



KEMENTERIAN AGAMA RI  
TAHUN 2021

# LAPORAN BARANG PENGUNDA TAHUNAN

**2021**  
AUDITED



@Kemenag\_RI



[www.kemenag.go.id](http://www.kemenag.go.id)



Kementerian Agama RI

KEMENTERIAN AGAMA  
REPUBLIK INDONESIA

## KATA PENGANTAR

Sebagaimana diamanatkan Undang-Undang Nomor 17 Tahun 2003 tentang Keuangan Negara, Menteri/Pimpinan Lembaga sebagai Pengguna Anggaran/Barang mempunyai tugas antara lain mengelola barang milik/kekayaan negara serta menyusun dan menyampaikan Laporan Barang Pengguna Kementerian Negara/Lembaga yang dipimpinnya.

Kementerian Agama adalah salah satu entitas pelaporan Pemerintah yang berkewajiban menyelenggarakan akuntansi dan laporan pertanggungjawaban atas penggunaan Barang Milik Negara dengan menyusun Laporan Barang Pengguna yang terdiri dari Neraca, Laporan Barang Milik Negara dan Catatan atas Laporan Barang Milik Negara.

Laporan Barang Pengguna Kementerian Agama Tahun 2021 merupakan salah satu bagian pengendalian administratif atas Barang Milik Negara untuk mendukung terwujudnya pengelolaan Barang Milik Negara yang tertib, agar pelaksanaan pengelolaan Barang Milik Negara dapat dilaksanakan sesuai asas fungsional, kepastian hukum, transparansi/keterbukaan, efisiensi, akuntabilitas, dan kepastian nilai. Laporan Barang Pengguna ini merupakan wujud dari upaya Kementerian Agama dalam meningkatkan transparansi dan akuntabilitas pengelolaan keuangan negara dalam mewujudkan tata Kelola pemerintahan yang baik (*good governance*).

Semoga Laporan Barang Pengguna Kementerian Agama Tahun 2021 ini dapat memberikan informasi yang bermanfaat bagi para pemangku kepentingan, serta bagi manajemen dalam proses pengambilan keputusan, khususnya terkait dengan pengelolaan Barang Milik Negara.

Jakarta, 13 Mei 2022  
Menteri Agama,  
  
Yaqut Cholil Qoumas

## DAFTAR ISI

KATA PENGANTAR.....	i
DAFTAR ISI .....	ii
OVERVIEW LAPORAN BARANG PENGGUNA.....	iv
1. GAMBARAN UMUM .....	iv
2. DASAR HUKUM .....	iv
3. RUANG LINGKUP LAPORAN .....	vii
4. KEBIJAKAN UMUM PENATAUSAHAAN BARANG MILIK NEGARA.....	vii
5. KEBIJAKAN AKUNTANSI YANG SIGNIFIKAN .....	viii
6. NILAI BMN KEMENTERIAN AGAMA.....	xv
6.1. Nilai BMN per 31 Desember 2021 .....	xv
6.2. Perkembangan Nilai BMN .....	xvi
6.3. Komposisi BMN per Aset.....	xviii
IKHTISAR LAPORAN BARANG PENGGUNA	
1. LBP Posisi BMN di Neraca 31 Desember 2021	
2. LBP Posisi BMN di Neraca (Saldo Awal)	
3. LBP Persediaan	
4. LBP Intrakomptabel	
5. LBP Ekstrakomptabel	
6. LBP Gabungan	
7. LBP Konstruksi Dalam Pengerjaan	
8. LBP Aset Tak Berwujud	
9. LBP Barang Bersejarah	
10. LBP Barang Rusak Berat	
11. LBP Barang Hilang	
12. LBP BPYBDS	
13. LBP Penyusutan BMN Intrakomptabel	
14. LBP Penyusutan BMN Ekstrakomptabel	
15. LBP Amortisasi ATB	
16. Laporan PNPB yang bersumber dari Pengelolaan BMN.	
CATATAN ATAS LAPORAN BARANG MILIK NEGARA.....	1
I. PENDAHULUAN .....	1
II. KEBIJAKAN PENATAUSAHAAN BARANG MILIK NEGARA.....	3
III. PENDEKATAN PENYUSUNAN LAPORAN.....	4
IV. RINGKASAN BARANG MILIK NEGARA PER 31 DESEMBER 2021.....	5
1. Saldo Awal BMN Tahun 2021 .....	5
2. Ringkasan Mutasi Barang Milik Negara Tahun 2021 .....	5
3. Barang Milik Negara pada LBPT per 31 Desember 2021 .....	22
V. INFORMASI BMN LAINNYA.....	24
1. Perkembangan Nilai BMN .....	24

2. Informasi Pengelolaan BMN .....	25
3. BMN pada Satuan Kerja Badan Layanan Umum.....	27
4. BMN Berupa Aset Tetap Yang Belum Ditetapkan Statusnya (BPYBDS)	27
5. BMN Berupa Aset Tetap yang Dinyatakan Hilang dan Sudah Diusulkan Penghapusannya kepada Pengelola Barang.....	28
6. BMN Berupa Aset Tetap yang Dinyatakan Rusak Berat dan Sudah Diusulkan Penghapusannya kepada Pengelola Barang.....	28
VI. PENGUNGKAPAN LAINNYA.....	28
VII. TINDAK LANJUT TEMUAN PEMERIKSAAN BPK ATAS LAPORAN KEUANGAN KEMENTERIAN AGAMA DAN LAPORAN KEUANGAN PEMERINTAH PUSAT TAHUN 2020 TERKAIT BARANG MILIK NEGARA .....	33

Lampiran

- CRBMN Intrakomptabel
- CRBMN Ekstrakomptabel
- CRBMN Gabungan Intrakomptabel dan Ekstrakomptabel
- LBP Posisi BMN di Neraca per Eselon I
- LBP Ekstrakomptabel per Eselon I



OVERVIEW  
LAPORAN BARANG  
PENGUNA

---



## OVERVIEW LAPORAN BARANG PENGGUNA

### 1. GAMBARAN UMUM

Perubahan paradigma baru pengelolaan Barang Milik Negara/aset negara yang ditandai dengan dikeluarkannya Peraturan Pemerintah (PP) Nomor 27 Tahun 2014 tentang Pengelolaan Barang Milik Negara/Daerah sebagaimana telah diubah dengan PP Nomor 28 Tahun 2020, telah memunculkan optimisme baru *best practices* dalam penataan dan pengelolaan aset negara yang lebih tertib, akuntabel, dan transparan. Pengelolaan aset negara yang profesional dan modern dengan mengedepankan *good governance* di satu sisi diharapkan akan mampu meningkatkan kepercayaan pengelolaan keuangan negara dari masyarakat.

Pengelolaan aset negara tidak sekedar administratif semata, tetapi lebih maju berfikir dalam menangani aset negara, dengan bagaimana meningkatkan efisiensi, efektifitas dan menciptakan nilai tambah dalam mengelola aset. Oleh karena itu, lingkup pengelolaan aset negara mencakup perencanaan kebutuhan dan penganggaran, pengadaan, penggunaan, pemanfaatan, pengamanan dan pemeliharaan, penilaian, penghapusan, pemindahtanganan, penatausahaan, pembinaan, pengawasan, dan pengendalian. Proses tersebut merupakan siklus yang lebih terinci yang didasarkan pada pertimbangan perlunya penyesuaian terhadap siklus perbendaharaan dalam konteks yang lebih luas (keuangan negara).

Berdasarkan PP Nomor 27 Tahun 2014 sebagaimana telah diubah dengan PP Nomor 28 Tahun 2020, disebutkan bahwa Pengguna Barang menghimpun Laporan Barang Kuasa Pengguna Semesteran dan Tahunan sebagai bahan penyusunan Laporan Barang Pengguna (LBP) Semesteran dan Tahunan. Laporan tersebut digunakan sebagai bahan penyusunan neraca Kementerian/Lembaga/satuan kerja untuk disampaikan kepada Pengelola Barang. Terkait dengan hal tersebut maka Kementerian Agama sebagai salah satu Pengguna Barang Milik Negara membentuk unit akuntansi pengguna barang yang dilaksanakan secara berjenjang mulai dari UAKPB, UAPPB-W, UAPPB-E1 dan UAPB dengan tujuan agar dapat memenuhi dapat menyampaikan Laporan Barang Pengguna yang akuntabel dan tepat waktu.

Pada Tahun Anggaran 2021, Satuan Kerja di Kementerian Agama sebanyak 4.685 satker dengan jumlah DIPA sebanyak 5.667. Satuan Kerja tersebut terletak dari Sabang sampai Merauke dalam geografis yang beragam, dari pelosok dengan fasilitas yang sangat minim sampai perkotaan yang mempunyai fasilitas lengkap. Keadaan ini memberikan tantangan yang tidak ringan dalam penyusunan Laporan Barang Pengguna di Kementerian Agama. Namun dengan usaha yang keras, dapat terwujudlah Laporan ini sesuai dengan peraturan yang berlaku.

### 2. DASAR HUKUM

- a. Undang-Undang Nomor 17 Tahun 2003 tentang Keuangan Negara;
- b. Undang-Undang Nomor 1 Tahun 2004 tentang Perbendaharaan Negara;

- c. Undang-Undang Nomor 15 Tahun 2004 tentang Pemeriksaan Pengelolaan dan Tanggung Jawab Keuangan Negara;
- d. Peraturan Pemerintah Nomor 8 Tahun 2006 tentang Pelaporan Keuangan dan Kinerja Instansi Pemerintah;
- e. Peraturan Pemerintah Nomor 71 Tahun 2010 tentang Standar Akuntansi Pemerintahan;
- f. Peraturan Pemerintah Nomor 45 Tahun 2013 tentang Tata Cara Pelaksanaan Anggaran Pendapatan dan Belanja Negara sebagaimana terakhir diubah dengan Peraturan Pemerintah Nomor 50 Tahun 2018;
- g. Peraturan Pemerintah Nomor 27 Tahun 2014 tentang Pengelolaan Barang Milik Negara/Daerah sebagaimana terakhir diubah dengan Peraturan Pemerintah Nomor 28 Tahun 2020;
- h. Peraturan Presiden Republik Indonesia Nomor 53 Tahun 2010 tentang Perubahan Kedua atas Keputusan Presiden Republik Indonesia Nomor 42 Tahun 2002 tentang Pedoman Pelaksanaan Anggaran Pendapatan dan Belanja Negara;
- i. Peraturan Presiden Nomor 75 Tahun 2017 tentang Penilaian Kembali Barang Milik Negara/Daerah;
- j. Peraturan Menteri Keuangan Nomor 29/PMK.06/2010 tentang Penggolongan dan Kodefikasi Barang Milik Negara sebagaimana terakhir diubah dengan Keputusan Menteri Keuangan Nomor 532/KM.06/2015 tentang Perubahan Kelima atas Peraturan Menteri Keuangan Nomor 29/PMK.06/2010 tentang Penggolongan dan Kodefikasi Barang Milik Negara;
- k. Peraturan Menteri Keuangan Republik Indonesia Nomor 244/PMK.06/2012 tentang Tata Cara Pelaksanaan Pengawasan dan Pengendalian Barang Milik Negara sebagaimana terakhir diubah dengan Peraturan Menteri Keuangan Nomor 52/PMK.06/2016;
- l. Peraturan Menteri Keuangan Nomor 213/PMK.05/2013 tentang Sistem Akuntansi dan Pelaporan Keuangan Pemerintah Pusat sebagaimana terakhir diubah dengan Peraturan Menteri Keuangan Nomor 215/PMK.05/2016;
- m. Peraturan Menteri Keuangan Republik Indonesia Nomor 214/PMK.05/2013 tentang Bagan Akun Standar;
- n. Peraturan Menteri Keuangan Republik Indonesia Nomor 246/PMK.06/2014 tentang Tata Cara Pelaksanaan Penggunaan Barang Milik Negara sebagaimana terakhir diubah dengan Peraturan Menteri Keuangan Nomor 76/PMK.06/2019;
- o. Peraturan Menteri Keuangan Nomor 177/PMK.05/2015 tentang Pedoman Penyusunan dan Penyampaian Laporan Keuangan Kementerian Negara/Lembaga sebagaimana terakhir diubah dengan Peraturan Menteri Keuangan Nomor 222/PMK.05/2016;
- p. Peraturan Menteri Keuangan Nomor 251/PMK.06/2015 tentang Tata Cara

- Amortisasi Barang Milik Negara Berupa Aset Tak Berwujud Pada Entitas Pemerintah Pusat;
- q. Peraturan Menteri Keuangan Nomor 57/PMK.06/2016 tentang Tata Cara Pelaksanaan Sewa Barang Milik Negara;
  - r. Peraturan Menteri Keuangan Nomor 69/PMK.06/2016 tentang Tata Cara Rekonsiliasi Barang Milik Negara Dalam Rangka Penyusunan Laporan Keuangan Pemerintah Pusat;
  - s. Peraturan Menteri Keuangan Republik Indonesia Nomor 83/PMK.06/2016 tentang Tata Cara Pelaksanaan Pemusnahan dan Penghapusan Barang Milik Negara;
  - t. Peraturan Menteri Keuangan Republik Indonesia Nomor 111/PMK.06/2016 tentang Tata Cara Pelaksanaan Pemindahtanganan Barang Milik Negara;
  - u. Peraturan Menteri Keuangan Nomor 181/PMK.06/2016 tentang Penatausahaan Barang Milik Negara;
  - v. Peraturan Menteri Keuangan Republik Indonesia Nomor 65/PMK.06/2017 tentang Penyusutan Barang Milik Negara Berupa Aset Tetap Pada Entitas Pemerintah Pusat;
  - w. Peraturan Menteri Keuangan Republik Indonesia Nomor 173/PMK.06/2020 tentang Penilaian oleh Penilai Pemerintah di Lingkungan Direktorat Jenderal Kekayaan Negara;
  - x. Peraturan Menteri Keuangan Republik Indonesia Nomor 118/PMK.06/2017 tentang Pedoman Pelaksanaan Penilaian Kembali Barang Milik Negara sebagaimana terakhir diubah dengan Peraturan Menteri Keuangan Nomor 107/PMK.06/2019;
  - y. Peraturan Menteri Keuangan Nomor 118/PMK.06/2018 Tentang Tata Cara Rekonsiliasi Barang Milik Negara Dalam Rangka Penyusunan Laporan Keuangan Pemerintah;
  - z. Keputusan Menteri Keuangan Nomor 145/KM.06/2014 tentang Perubahan atas Keputusan Menteri Keuangan Nomor 94/KM.06/2013 tentang Modul Penyusutan Barang Milik Negara Berupa Aset Tetap Pada Entitas Pemerintah Pusat;
  - aa. Keputusan Menteri Keuangan Nomor 620/KM.6/2015 Tentang Masa Manfaat Dalam Rangka Amortisasi Barang Milik Negara Berupa Aset Tak Berwujud sebagaimana diubah terakhir melalui Keputusan Menteri Keuangan Nomor 81/KM.6/2018;
  - bb. Keputusan Menteri Keuangan Nomor 295/KMK.06/2019 tentang Tabel Masa Manfaat Dalam Rangka Penyusutan Barang Milik Negara berupa Aset Tetap pada Entitas Pemerintah Pusat;
  - cc. Peraturan Direktur Jenderal Perbendaharaan Nomor PER-42/PB/2014 tentang Pedoman Penyusunan Laporan Keuangan Kementerian Negara/Lembaga.



### 3. RUANG LINGKUP LAPORAN

Sebagai Kementerian Negara/Lembaga, Kementerian Agama wajib menyusun dan menyampaikan laporan keuangan sebagai bentuk pertanggungjawaban atas pelaksanaan Anggaran Pendapatan dan Belanja Negara. Penyusunan LBP Kementerian Agama mengacu pada Peraturan Pemerintah (PP) Nomor 27 Tahun 2014 tentang Pengelolaan Barang Milik Negara/Daerah sebagaimana telah diubah dengan PP Nomor 28 Tahun 2020. Pasal 87 PP Nomor 27 Tahun 2014 menyatakan bahwa Pengguna Barang menghimpun Laporan Barang Kuasa Pengguna Semesteran dan Tahunan untuk menyusun Laporan Barang Pengguna Semesteran dan Tahunan. Laporan tersebut digunakan sebagai bahan penyusunan neraca Kementerian untuk disampaikan kepada Pengelola Barang sebagai bahan penyusunan Neraca Pemerintah Pusat dalam LKPP.

LBP Tahunan Kementerian Agama Tahun 2021 *Audited* disusun berdasarkan data BMN yang dikelola oleh Kementerian Agama sampai dengan 31 Desember 2021, yang disusun secara berjenjang oleh 5.667 UAKPB, 34 UAPPB-W dan 11 UAPPB-E1 di lingkungan Kementerian Agama, dengan melalui aplikasi SIMAK-BMN. LBP tersebut menyajikan nilai BMN secara komprehensif baik intrakomptabel maupun aset ekstrakomptabel.

Sedangkan penyajian BMN berdasarkan akun Neraca meliputi nilai BMN yang dalam pencatatannya telah memenuhi persyaratan kapitalisasi (intrakomptabel) sebagaimana diatur dalam Peraturan Menteri Keuangan Nomor 181/PMK.06/2016 tentang Penatausahaan Barang Milik Negara. Sementara itu, terhadap BMN yang tidak memenuhi persyaratan kapitalisasi disajikan sebagai BMN ekstrakomptabel. Penyajian BMN pada Neraca didasarkan pada klasifikasi sebagaimana diatur dalam Peraturan Menteri Keuangan Nomor 214/PMK.05/2013 tentang Bagan Akun Standar.

### 4. KEBIJAKAN UMUM PENATAUSAHAAN BARANG MILIK NEGARA

Pasal 1 angka 10 UU Nomor 1 Tahun 2004 tentang Perbendaharaan Negara dan Pasal 1 PP Nomor 27 Tahun 2014 menyatakan bahwa BMN adalah semua barang yang dibeli atau diperoleh atas beban APBN atau berasal dari perolehan lainnya yang sah. Berdasarkan Pasal 2 ayat (2) PP Nomor 27 Tahun 2014, barang yang berasal dari perolehan lainnya yang sah meliputi:

- a. barang yang diperoleh dari hibah/sumbangan atau yang sejenis;
- b. barang yang diperoleh sebagai pelaksanaan dari perjanjian/kontrak;
- c. barang yang diperoleh berdasarkan ketentuan peraturan perundang-undangan; atau
- d. barang yang diperoleh berdasarkan putusan pengadilan yang telah berkekuatan hukum tetap.

BMN yang telah diperoleh tersebut dicatat dan dilaporkan sesuai dengan asas-asas pengelolaan BMN, yaitu fungsional, kepastian hukum, transparansi, efisiensi, akuntabilitas, dan kepastian nilai. Akuntabilitas pengelolaan BMN tercermin dari pelaporan BMN secara periodik dan tepat waktu yang dimulai dari pencatatan,

penggolongan, dan penyajiannya secara sistematis dalam suatu rangkaian informasi sesuai dengan ketentuan. Dalam PP Nomor 27 Tahun 2014 proses yang sistematis ini disebut penatausahaan.

Penyusunan dan penyajian LBP Tahunan Tahun Anggaran 2021 *Audited* mengacu pada Standar Akuntansi Pemerintahan (SAP) yang telah ditetapkan dengan PP Nomor 71 Tahun 2010 tentang Standar Akuntansi Pemerintahan. Disamping itu, dalam penyusunannya telah diterapkan kaidah-kaidah pengelolaan barang yang sehat di lingkungan pemerintahan serta ketentuan akuntansi lainnya sebagai turunan dari Standar Akuntansi Pemerintahan.

## 5. KEBIJAKAN AKUNTANSI YANG SIGNIFIKAN

Kebijakan akuntansi yang signifikan yang digunakan dalam penyusunan LBP Periode Tahunan Tahun Anggaran 2021 *Audited* adalah sebagai berikut:

a. Persediaan

Persediaan merupakan aset lancar dalam bentuk barang atau perlengkapan yang dimaksudkan untuk mendukung kegiatan operasional pemerintah, dan barang-barang yang dimaksudkan untuk dijual dan/atau diserahkan dalam rangka pelayanan kepada masyarakat.

Persediaan dicatat pada neraca berdasarkan hasil perhitungan fisik pada tanggal neraca. Nilai dalam neraca disajikan dihitung berdasarkan:

- 1) Harga pembelian terakhir, apabila diperoleh dengan pembelian;
- 2) Harga standar apabila diperoleh dengan memproduksi sendiri;
- 3) Harga wajar atau estimasi nilai penjualannya apabila diperoleh dengan cara lainnya.

b. Aset Tetap

Aset Tetap merupakan aset berwujud yang mempunyai masa manfaat lebih dari 12 (dua belas) bulan untuk digunakan dalam kegiatan pemerintah atau dimanfaatkan oleh masyarakat umum.

Aset Tetap terdiri dari:

- 1) Tanah
- 2) Peralatan dan Mesin
- 3) Gedung dan Bangunan
- 4) Jalan, Irigasi dan Jaringan, dan
- 5) Aset Tetap Lainnya.

Aset Tetap juga mencakup biaya-biaya atas pembangunan/pembuatan Aset Tetap yang sampai dengan tanggal pelaporan masih dalam proses pengerjaan dan dilaporkan sebagai Konstruksi Dalam Pengerjaan (KDP). KDP dipindahkan ke Aset Tetap yang bersangkutan pada saat aset tersebut selesai dan siap digunakan. Aset tetap dilaporkan pada neraca berdasarkan harga perolehan atau harga wajar. Aset tetap lainnya berupa Aset Tetap Renovasi (ATR) merupakan renovasi yang dilakukan oleh bukan pemilik aset. Terhadap ATR tersebut tidak dilakukan penyusutan apabila belanja untuk renovasi tidak menambah masa

manfaat aset dan agar diserahterimakan kepada pemilik aset pada akhir periode akuntansi.

c. Aset Lainnya

Aset Lainnya merupakan aset pemerintah selain aset lancar, investasi jangka panjang, aset tetap, dan dana cadangan. Aset Lainnya antara lain terdiri dari akun Aset Tak Berwujud dan Aset Lain-Lain.

1) Aset Tak Berwujud

Aset Tak Berwujud merupakan aset non keuangan yang dapat diidentifikasi dan tidak mempunyai wujud fisik serta dimiliki untuk digunakan dalam menghasilkan barang atau jasa atau digunakan untuk tujuan lainnya termasuk hak atas kekayaan intelektual.

2) Aset Lain-Lain

Aset Lain-Lain mencakup aset lainnya yang tidak dapat dikelompokkan ke dalam Aset Tak Berwujud. Contoh dari aset lain-lain adalah Aset Tetap yang dihentikan dari penggunaan aktif pemerintah. Dengan kata lain, lingkup Aset Lain-lain dalam Laporan BMN hanya mencakup nilai BMN yang secara substansi diklasifikasikan sebagai Aset Lain-lain.

d. Kebijakan Penyusutan BMN

Peraturan Pemerintah Nomor 71 tahun 2010 tentang Standar Akuntansi Pemerintah khususnya pada Lampiran I Paragraf 52 Pernyataan Standar Akuntansi Pemerintah (PSAP) Berbasis Akrual Nomor 07 tentang Akuntansi Aset Tetap, menetapkan bahwa Aset Tetap disajikan berdasarkan biaya perolehan aset tersebut dikurangi akumulasi penyusutan.

Penyusutan aset tetap merupakan penyesuaian nilai sehubungan dengan penurunan kapasitas dan manfaat dari suatu aset tetap. Penerapan penyusutan Barang Milik Negara berupa Aset Tetap pada seluruh entitas Pemerintah Pusat dilaksanakan mulai tahun 2013, sesuai dengan ketentuan dalam Peraturan Menteri Keuangan Republik Indonesia Nomor 65/PMK.06/2017 tentang Penyusutan Barang Milik Negara Berupa Aset Tetap Pada Entitas Pemerintah Pusat.

Obyek Penyusutan aset tetap meliputi :

- a) Gedung dan Bangunan;
- b) Peralatan Mesin;
- c) Jalan, Irigasi dan Jaringan;
- d) Aset Tetap Lainnya berupa aset tetap renovasi (selain tanah dalam renovasi) dan alat musik modern;
- e) Aset Lainnya berupa Aset Tetap yang Dihentikan Dari Penggunaan Operasional Pemerintah yang masih memiliki karakteristik objek penyusutan; dan
- f) Aset Kemitraan Dengan Pihak Ketiga (selain tanah) dan Aset Idle yang masih memiliki karakteristik objek penyusutan.

Atas seluruh objek penyusutan tersebut dilakukan penyusutan baik untuk intrakomptabel maupun ekstrakomptabel. Penyusutan aset tetap tidak dilakukan terhadap:

- a) Tanah
- b) Konstruksi dalam Pengerjaan (KDP)
- c) Aset Tetap yang dinyatakan hilang berdasarkan dokumen sumber yang sah dan telah diusulkan kepada Pengelola Barang untuk dilakukan penghapusannya; dan
- d) Aset Tetap dalam kondisi rusak berat dan/atau usang yang telah diusulkan kepada Pengelola Barang untuk dilakukan penghapusan.
- e) Aset tetap renovasi yang tidak menambah masa manfaat.

1) Pelaksanaan Penyusutan

Penerapan penyusutan Aset Tetap dimulai pada pelaporan Semester I tahun 2013. Nilai yang disusutkan pertama kali, merupakan nilai buku per 31 Desember 2012 untuk BMN yang diperoleh sampai dengan 31 Desember 2012. Sedangkan untuk BMN yang diperoleh setelah tanggal 31 Desember 2012, digunakan nilai perolehan atau nilai wajar yang merupakan nilai estimasi apabila nilai perolehannya tidak diketahui. Dalam pelaksanaannya, proses penyusutan dibagi menjadi 3 (tiga) jenis, yaitu:

a) Penyusutan pertama kali

Merupakan proses penyusutan yang dilakukan pertama kali atas objek penyusutan yang diperoleh sebelum tanggal 1 Januari 2013. Nilai buku yang digunakan adalah nilai buku per 31 Desember 2012.

b) Penyusutan pada saat terjadinya transaksi BMN

Merupakan proses penyusutan yang dilakukan pada saat terjadinya transaksi BMN. Transaksi dimaksud merupakan transaksi BMN yang mempengaruhi/mengoreksi ekuitas.

c) Penyusutan periodik

Merupakan proses penyusutan yang dilakukan secara periodik setiap semester dan dilakukan atas seluruh objek penyusutan.

Penghitungan dan pencatatan penyusutan aset tetap dilakukan setiap akhir semester tanpa memperhitungkan adanya nilai residu dengan menggunakan metode garis lurus, yaitu dengan mengalokasikan nilai yang dapat disusutkan dari Aset Tetap secara merata setiap semester selama masa manfaat.

Masa Manfaat Aset Tetap berpedoman pada Keputusan Menteri Keuangan Nomor 295/KMK.06/2019 tentang Tabel Masa Manfaat Dalam Rangka Penyusutan Barang Milik Negara berupa Aset Tetap pada Entitas Pemerintah Pusat.

- 2) Perubahan Kebijakan Terkait Penyusutan Sesuai Peraturan Menteri Keuangan Nomor 247/PMK.06/2014 tentang Perubahan atas Peraturan Menteri Keuangan Nomor 01/PMK.06/2013 tentang Penyusutan Barang Milik Negara Berupa Aset Tetap Pada Entitas Pemerintah Pusat, dan Keputusan Menteri Keuangan Nomor 145/PMK.06/2014 tentang Perubahan atas Keputusan Menteri Keuangan Nomor 94/KM.6/2013 tentang Modul Penyusutan Barang Milik Negara Berupa Aset Tetap Pada Entitas Pemerintah Pusat terdapat perubahan kebijakan terkait perhitungan penyusutan atas objek penyusutan yang diperoleh sebelum tahun 2005, yaitu untuk aset

tetap yang diperoleh sebelum Tahun 2005, maka sebagai tindak lanjut dari hasil inventarisasi dan penilaian:

- a) Penghitungan penyusutan dilakukan sejak Semester II Tahun 2010 sampai dengan berakhirnya masa manfaat aset tetap; dan
- b) Pencatatan penyusutan dalam neraca dilakukan sejak semester II tahun 2010 sampai dengan aset tetap tersebut dihapuskan.

e. Amortisasi

Berdasarkan Standar Akuntansi Pemerintahan Berbasis Akrua, aset yang digunakan oleh pemerintah, termasuk aset tak berwujud, mempunyai manfaat ekonomi atau potensi jasa terbatas yang perlu dilakukan amortisasi untuk penyesuaian nilai sehubungan dengan penurunan manfaat ekonomi atau potensi jasa dari suatu aset tak berwujud.

Amortisasi aset tak berwujud merupakan alokasi harga perolehan aset tak berwujud secara sistematis dan rasional selama masa manfaatnya, yang hanya dapat diterapkan atas aset tak berwujud yang memiliki masa manfaat terbatas. Penerapan amortisasi aset tak berwujud pada seluruh entitas Pemerintah Pusat dilaksanakan mulai tahun 2016, sesuai dengan ketentuan dalam Peraturan Menteri Keuangan Nomor 251/PMK.06/2015 tentang Tata Cara Amortisasi Barang Milik Negara Berupa Aset Tak Berwujud Pada Entitas Pemerintah Pusat. Agar peraturan Menteri Keuangan Nomor 251/PMK.06/2015 dimaksud dapat diimplementasikan, telah diterbitkan Keputusan Menteri Keuangan Nomor 620/KM.6/2015 Tentang Masa Manfaat Dalam Rangka Amortisasi Barang Milik Negara Berupa Aset Tak Berwujud sebagaimana diubah terakhir melalui Keputusan Menteri Keuangan Nomor 81/KM.06/2018.

1) Objek Amortisasi Aset Tak Berwujud

Objek Amortisasi Aset Tak Berwujud meliputi:

- a) Perangkat Lunak (Software) Komputer;
- b) Lisensi;
- c) Waralaba (Franchise);
- d) Hak Cipta (Copyright); dan
- e) Hak Paten.

Amortisasi aset tak berwujud tidak dilakukan terhadap:

- a) Aset Tak Berwujud yang dinyatakan hilang berdasarkan dokumen sumber yang sah sesuai dengan ketentuan peraturan perundang-undangan di bidang Hak Cipta (Copyright) dan telah diusulkan kepada Pengelola Barang atau Pengguna Barang sesuai dengan ketentuan peraturan perundang-undangan di bidang pendelegasian kewenangan, untuk dilakukan penghapusannya; dan
- b) Aset Tak Berwujud dalam kondisi usang dan/atau rusak berat yang telah diusulkan kepada Pengelola Barang atau Pengguna Barang sesuai dengan ketentuan peraturan perundang-undangan di bidang pendelegasian kewenangan, untuk dilakukan pemindahtanganan, pemusnahan, atau penghapusan.

2) Pelaksanaan Amortisasi

Penerapan amortisasi aset tak berwujud dimulai pada pelaporan Semester I Tahun 2016. Nilai yang disusutkan pertama kali, merupakan nilai buku per

31 Desember 2015 untuk BMN yang diperoleh sampai dengan 31 Desember 2015. Sedangkan untuk BMN yang diperoleh setelah tanggal 31 Desember 2015, digunakan nilai perolehan. Dalam hal nilai perolehan tidak diketahui, digunakan nilai taksiran yang merupakan nilai estimasi yang didasarkan pada perhitungan Pengguna Barang.

Dalam pelaksanaannya, proses amortisasi dibagi menjadi 3 (tiga) jenis, yaitu:

a) Amortisasi pertama kali

Merupakan proses Amortisasi yang dilakukan pertama kali atas objek penyusutan yang diperoleh sebelum tanggal 1 Januari 2016. Nilai buku yang digunakan adalah nilai buku per 31 Desember 2015.

b) Amortisasi pada saat terjadinya transaksi BMN

Merupakan proses amortisasi yang dilakukan pada saat terjadinya transaksi BMN. Transaksi dimaksud merupakan transaksi BMN yang mempengaruhi/mengoreksi ekuitas.

c) Amortisasi periodik

Merupakan proses amortisasi yang dilakukan secara periodik setiap semester dan dilakukan atas seluruh objek penyusutan.

Penghitungan dan pencatatan amortisasi aset tak berwujud dilakukan setiap akhir semester tanpa memperhitungkan adanya nilai residu dengan menggunakan metode garis lurus, yaitu dengan mengalokasikan nilai yang dapat diamortisasi dari aset tak berwujud secara merata setiap semester selama masa manfaat. Masa Manfaat Aset Tak Berwujud berpedoman pada Keputusan Menteri Keuangan Nomor 620/KM.6/2015 tentang Masa Manfaat Dalam Rangka Amortisasi Barang Milik Negara berupa Aset Tak Berwujud pada Entitas Pemerintah Pusat sebagaimana diubah terakhir melalui Keputusan Menteri Keuangan Nomor 81/KM.6/2018.

f. Kebijakan Kapitalisasi BMN

Sesuai dengan Peraturan Menteri Keuangan Nomor 181/PMK.06/2016, BMN disajikan sebagai intrakomptabel dan ekstrakomptabel. Intrakomptabel adalah BMN yang memenuhi syarat kapitalisasi dan disajikan dalam Neraca Pemerintah Pusat, sedangkan ekstrakomptabel adalah BMN yang tidak memenuhi syarat kapitalisasi dan tidak disajikan dalam neraca. Suatu BMN dinyatakan memenuhi syarat kapitalisasi apabila memenuhi batasan minimum jumlah biaya kapitalisasi (capitalization thresholds), dimana untuk sebelum TA 2018 yaitu:

- 1) BMN berupa gedung dan bangunan yang nilainya Rp10.000.000,- (sepuluh juta rupiah) atau lebih;
- 2) BMN berupa peralatan dan mesin serta alat olahraga yang nilainya Rp300.000,- (tiga ratus ribu rupiah) atau lebih; dan
- 3) BMN berupa tanah, jalan, irigasi dan jaringan, koleksi perpustakaan, dan barang bercorak kesenian yang nilainya Rp1,- (satu rupiah) atau lebih.

Batas minimum kebijakan akuntansi mengalami perubahan sejak Semester 1 Tahun Anggaran 2019. Hal itu diamanatkan melalui Peraturan Menteri Keuangan Nomor 181/PMK.06/2016 tersebut, yaitu:

- 1) BMN berupa gedung dan bangunan yang nilainya Rp25.000.000,- (dua puluh lima juta rupiah) atau lebih;
- 2) BMN berupa peralatan dan mesin serta alat olahraga yang nilainya Rp1.000.000,- (satu juta rupiah) atau lebih; dan
- 3) BMN berupa koleksi perpustakaan, dan barang bercorak kesenian yang nilainya Rp1,- (satu rupiah) atau lebih.

Batas nilai minimum tersebut tidak diperlukan untuk BMN berupa tanah, jalan, irigasi dan jaringan, KDP dan aset tetap lainnya.

g. Pencatatan Aset Rusak Berat dan Hilang

Sesuai ketentuan dalam Peraturan Menteri Keuangan Nomor 65/PMK.06/2017 tentang Penyusutan Barang Milik Negara Berupa Aset Tetap Pada Entitas Pemerintah Pusat, atas aset tetap yang dinyatakan hilang berdasarkan dokumen sumber yang sah dan penghapusannya telah diusulkan kepada Pengelola Barang direklasifikasi ke dalam daftar barang hilang dan tidak dicantumkan dalam Laporan Barang Kuasa Pengguna, LBP, LBMN, dan Neraca. Atas aset tetap yang hilang tersebut diungkapkan dalam Catatan atas Laporan Barang dan Catatan atas Laporan Keuangan. Dalam hal keputusan penghapusan mengenai aset tetap yang hilang telah diterbitkan oleh Pengguna Barang, maka aset tersebut dihapus dari daftar barang hilang.

Sementara itu, untuk aset tetap dalam kondisi rusak berat dan/atau usang yang telah diusulkan kepada Pengelola Barang untuk dihapuskan, dilakukan reklasifikasi ke dalam daftar barang rusak berat, dan tidak dicantumkan dalam Laporan Barang Kuasa Pengguna, LBP, LBMN, dan Neraca. Atas aset rusak berat dimaksud diungkapkan dalam Catatan atas Laporan Barang dan Catatan atas Laporan Keuangan.

h. Akuntansi Berbasis Akrua

Sesuai dengan amanat Undang-Undang No. 17 tahun 2003 tentang Keuangan Negara dan Undang-Undang No. 1 tahun 2004 tentang Perbendaharaan Negara, Pemerintah Pusat harus menerapkan akuntansi berbasis akrual. Pasal 12 dan 13 UU No. 1 tahun 2004 tentang Perbendaharaan Negara menyatakan bahwa pendapatan dan belanja dalam APBN dicatat menggunakan basis akrual. Penerapan basis akrual dalam penyusunan laporan keuangan dan laporan BMN Kementerian Keuangan diatur dalam Peraturan Pemerintah Nomor 71 Tahun 2010 tentang Standar Akuntansi Pemerintahan dimulai tanggal 1 Januari 2015. Perubahan sistem pencatatan transaksi keuangan menjadi basis akrual juga akan berpengaruh dalam pelaporan BMN. Adapun pengaruh tersebut antara lain:

- 1) Jurnal dari Persediaan tidak hanya menyumbang nilai BMN di Neraca, tetapi juga berpengaruh pada beban-beban di Laporan Operasional (LO) terkait BMN seperti Beban Penyusutan dan Beban Persediaan serta akun-akun yang mempengaruhi LPE (Laporan Perubahan Ekuitas) seperti Koreksi Nilai Aset Tetap Non Revaluasi, Penyesuaian Nilai Persediaan, Transfer Masuk, dan Transfer Keluar;

- 2) Perolehan BMN diakui pada saat hak kepemilikan BMN sudah berpindah tangan meski belum ada pembayaran yang dilakukan. Jadi saat penginputan BAST pada modul Komitmen di SAKTI, BMN sudah harus didetailkan dengan menjurnal Kewajiban kepada pihak ketiga;
  - 3) Pembelian BMN membentuk jurnal kontrol yaitu dengan munculnya akun BMN Belum Diregister yang seharusnya bersaldo nol saat dilakukan pembayaran ketika belanja dan BMN yang diperoleh sudah tepat.
- i. Penilaian Kembali Barang Milik Negara
- Pelaksanaan penilaian kembali BMN sesuai dengan Perpres Nomor 75 Tahun 2017 tentang Penilaian Kembali Barang Milik Negara/Daerah dan Peraturan Menteri Keuangan Republik Indonesia Nomor 118/PMK.06/2017 tentang Pedoman Pelaksanaan Penilaian Kembali Barang Milik Negara. Kegiatan ini dilakukan dalam rangka mewujudkan penyajian nilai BMN pada Laporan Keuangan Pemerintah Pusat yang akuntabel sesuai dengan nilai wajarnya serta dalam rangka mewujudkan pengelolaan BMN yang berhasil guna.
- Objek penilaian kembali BMN berupa Aset Tetap dilakukan terhadap Tanah; Gedung dan Bangunan; Jalan, Irigasi dan Jaringan; pada Kementerian/Lembaga sesuai kodefikasi BMN yang diperoleh sampai dengan 31 Desember 2015. Jalan, Irigasi dan Jaringan tersebut meliputi Jalan dan Jembatan; dan Bangunan Air. Selain Aset Tetap tersebut, Penilaian Kembali BMN dilaksanakan terhadap Aset Tetap yang sedang dilaksanakan pemanfaatan. Penilaian tidak dilakukan terhadap BMN yang telah mendapat persetujuan penghapusan atau pemindahtanganan; dan BMN yang secara fisik tidak ditemukan berdasarkan laporan hasil inventarisasi.
- Inventarisasi adalah kegiatan pendataan, pencatatan, dan pelaporan hasil pendataan Barang Milik Negara yang dilakukan oleh Kuasa Pengguna Barang. Hasil inventarisasi dituangkan dalam laporan yang terdiri dari daftar barang hasil inventarisasi barang baik, rusak ringan, rusak berat, berlebih dan tidak ditemukan. Penilaian BMN dilakukan dengan menggunakan pendekatan data pasar, biaya, dan/atau pendapatan. Berdasarkan pertimbangan efisiensi anggaran dan waktu penyelesaian penilaian maka penilaian dilakukan dengan survei lapangan untuk objek penilaian berupa Tanah; dan tanpa survei lapangan untuk objek penilaian berupa selain tanah.



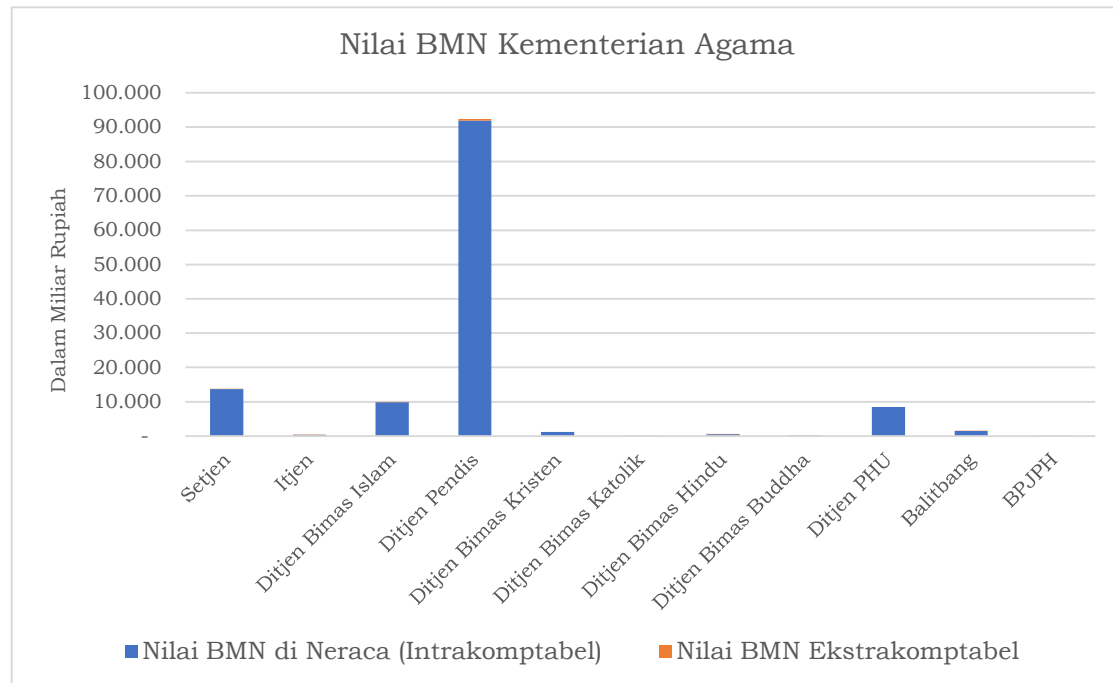
## 6. NILAI BMN KEMENTERIAN AGAMA

### 6.1. Nilai BMN per 31 Desember 2021

Nilai BMN Kementerian Agama (bruto) per 31 Desember 2021 *Audited* terdiri dari BMN di Neraca dan BMN Non Neraca adalah sebesar Rp128.873.195.559.683,00. Berikut rincian nilai BMN Kementerian Agama per 31 Desember 2021 terdiri dari BMN di Neraca dan BMN Non Neraca:

No	Uraian	Nilai (Rp)
1	BMN di Neraca	128.363.674.972.761,00
2	BMN Ekstrakomptabel	509.520.586.922,00
	<b>Total</b>	<b>128.873.195.559.683,00</b>

Nilai BMN Kementerian Agama dimaksud merupakan konsolidasi dari nilai BMN pada 11 unit Eselon I dengan komposisi sebagaimana disajikan dalam chart berikut:



Dari chart di atas dapat diketahui bahwa Nilai BMN Kementerian Agama (Neraca dan BMN Ekstrakomptabel) terbesar terdapat pada unit Eselon I Direktorat Jenderal Pendidikan Islam sebesar Rp92.375.195.504.495,00 (nilai bruto) atau Rp82.175.439.255.354,00 (nilai buku). Berada satu tingkat dibawahnya adalah Sekretariat Jenderal dengan nilai bruto (neraca dan BMN ekstrakomptabel) sebesar Rp13.778.240.151.398,00 atau nilai buku sebesar Rp12.030.367.345.234,00. Berikut ini rincian nilai BMN per unit Eselon I:

No	Unit Eselon I	Neraca (BMN Intrakomptabel)		BMN Ekstrakomptabel	
		Nilai Bruto	Nilai Buku	Nilai Bruto	Nilai Buku
1	Setjen	13.756.112.473.338	12.025.745.957.606	22.127.678.060	4.621.387.628
2	Itjen	433.222.460.885	379.702.485.552	358.647.527	16.647.875
3	Ditjen Bimas Islam	9.889.274.956.016	9.003.081.256.105	9.901.568.676	4.443.301.010
4	Ditjen Pendis	91.923.840.558.466	82.063.266.356.470	451.354.946.029	112.172.898.884
5	Ditjen Bimas Kristen	1.201.815.634.095	1.000.936.908.705	3.504.685.054	1.332.532.880
6	Ditjen Bimas Katolik	145.188.932.610	90.954.566.137	1.069.401.854	509.956.639
7	Ditjen Bimas Hindu	586.851.204.404	477.693.335.242	2.569.455.783	1.297.703.588
8	Ditjen Bimas Buddha	237.070.877.636	186.631.869.762	383.819.055	21.766.700
9	Ditjen PHU	8.498.412.322.664	7.749.728.244.429	15.114.235.348	6.925.354.799
10	Balitbang	1.516.834.742.341	1.233.503.527.749	2.737.111.472	268.222.894
11	BPJPH	175.050.810.306	137.730.229.832	399.038.064	258.578.715
<b>Total</b>		<b>128.363.674.972.761</b>	<b>114.348.974.737.589</b>	<b>509.520.586.922</b>	<b>131.868.351.612</b>

Neraca adalah laporan yang menggambarkan posisi keuangan pemerintah pusat mengenai aset, kewajiban, dan ekuitas pada tanggal 31 Desember 2021, dalam hal ini neraca yang disajikan merupakan Neraca BMN yang terdiri atas Persediaan, Aset Tetap, dan Aset Lainnya.

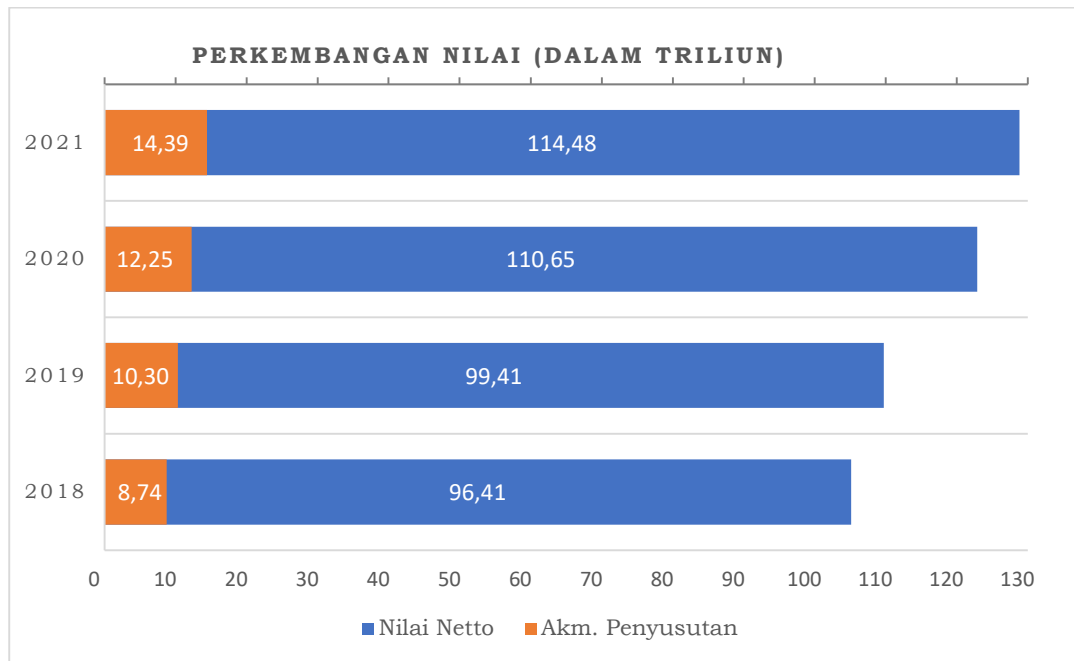
Nilai BMN Intrakomptabel per 31 Desember 2021 adalah sebesar Rp128.363.674.972.761,00 yang terdiri dari Persediaan sebesar Rp113.255.966.853,00, Aset Tetap sebesar Rp127.475.395.280.680,00 dan Aset Lainnya sebesar Rp775.023.725.228,00.

Ringkasan Neraca atas BMN per 31 Desember 2021 dapat disajikan sebagai berikut:

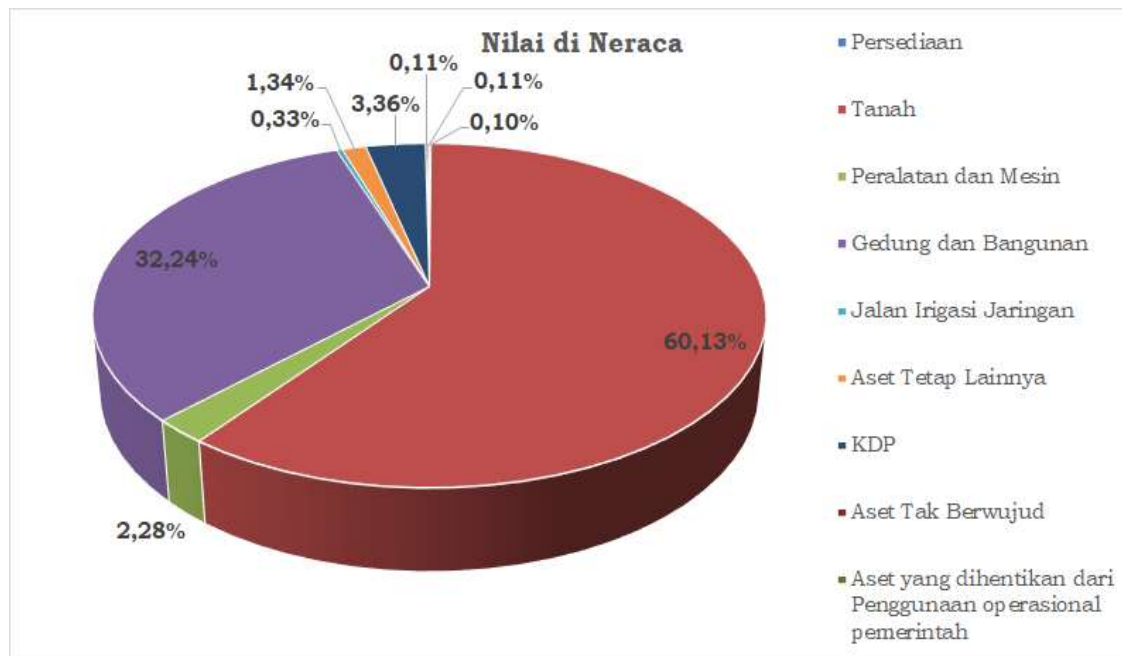
Ringkasan Neraca	31 Desember 2021	31 Desember 2020
<b>Aset Lancar-Persediaan</b>	113.255.966.853	109.520.680.367
<b>Aset Tetap</b>	127.475.395.280.680	121.712.435.983.122
<b>Aset Lainnya</b>	775.023.725.228	608.641.595.376
<b>TOTAL</b>	<b>128.363.674.972.761</b>	<b>122.430.598.258.865</b>

## 6.2. Perkembangan Nilai BMN

Nilai netto BMN Kementerian Agama Tahunan Tahun Anggaran 2021 Audited sebesar Rp114.480.843.089.201,00. Nilai tersebut naik sebesar Rp3.826.676.775.600,00 atau sebesar 3,45% dari nilai netto BMN tahun 2020. Berikut diagram perkembangan nilai BMN Kementerian Agama dalam 4 tahun terakhir:

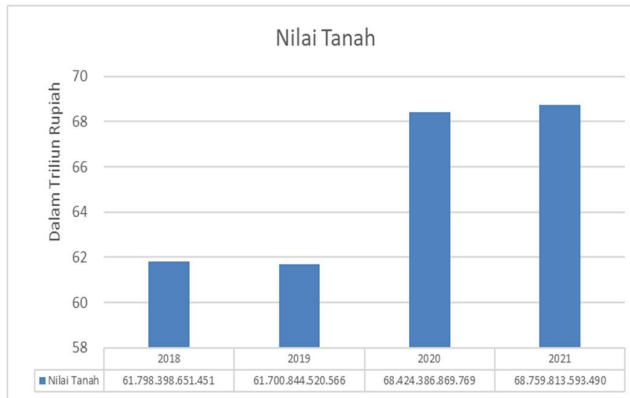


Adapun komposisi nilai BMN di neraca Kementerian Agama Tahunan Tahun Anggaran 2021 *Audited* dapat dilihat pada diagram berikut:

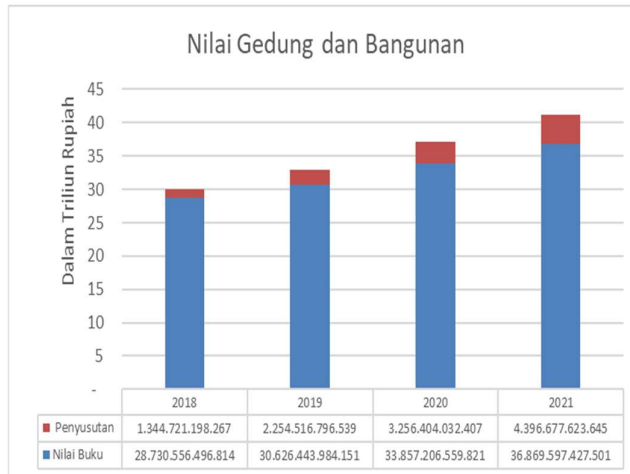


Jika dilihat dari nilai BMN dalam neraca, komposisi aset Kementerian Agama didominasi oleh Tanah sebesar 60,13%, Gedung dan Bangunan sebesar 32,24%, serta Peralatan dan Mesin sebesar 2,28%.

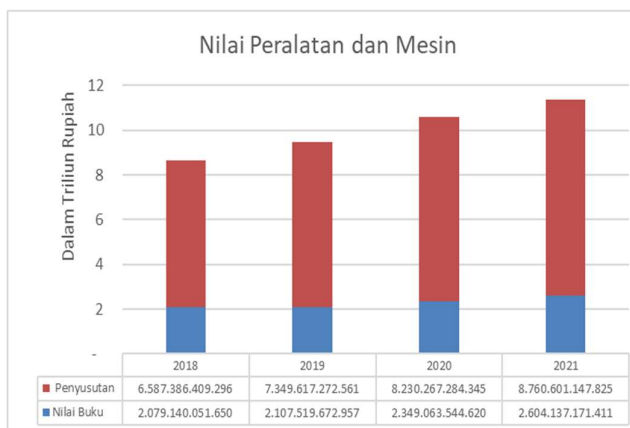
### 6.3. Komposisi BMN Per Aset



BMN berupa Tanah Kementerian Agama pada LBP Tahunan Tahun Anggaran 2021 Audited adalah sebesar Rp68.759.813.593.490,00. Berdasarkan info pada grafik, nilai tanah naik sebesar 0,49% dari tahun sebelumnya. Dalam empat tahun terakhir, kenaikan nilai BMN tanah secara signifikan terjadi pada tahun 2020 yang disebabkan adanya kegiatan perbaikan penilaian kembali (re-evaluasi) BMN pada tahun 2019 sampai dengan 2020.

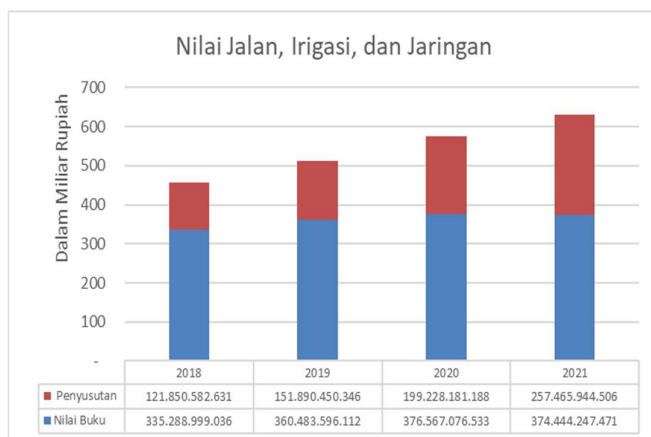


Aset dengan nilai terbesar setelah tanah adalah gedung dan bangunan. Nilai bruto gedung dan bangunan pada neraca Kementerian Agama Tahunan Tahun Anggaran 2021 Audited adalah sebesar Rp41.266.275.051.146,00 dengan nilai netto sebesar Rp36.869.597.427.501,00. Nilai netto ini naik sebesar 8,9% dibandingkan dengan tahun sebelumnya.

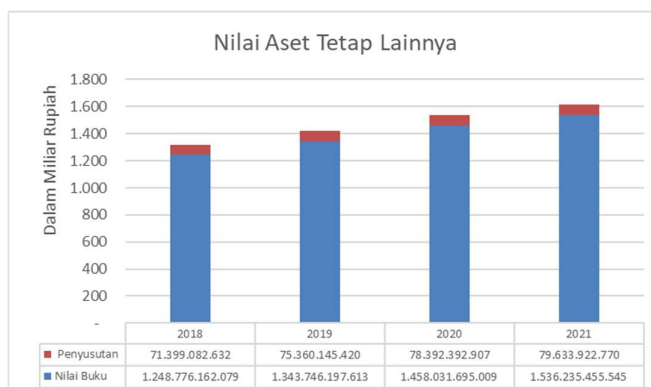


Sementara itu, ditinjau dari nilai bruto dan netto peralatan dan mesin selama empat tahun terakhir mengalami kenaikan. Nilai bruto aset peralatan dan mesin di Kementerian Agama Tahun Anggaran 2021 Audited adalah sebesar Rp11.364.738.319.236,00 dengan nilai netto sebesar Rp2.604.137.171.411,00. Nilai Buku Peralatan dan Mesin tersebut hanya sebesar 22,91% dari nilai perolehannya. Hal ini menunjukkan

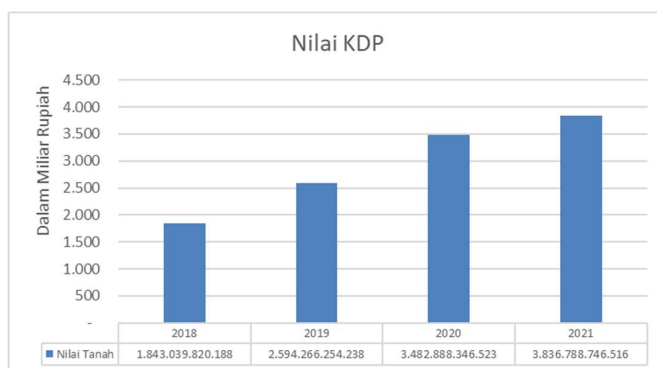
bahwa sebagian besar aset Peralatan dan Mesin di Kementerian Agama telah melebihi masa manfaatnya.



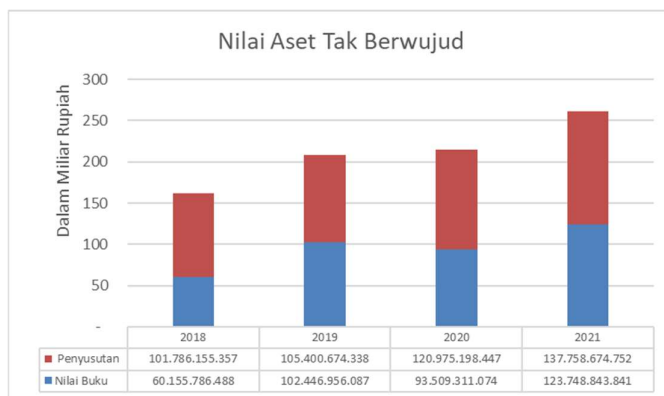
Adapun aset jalan, irigasi dan jaringan selama empat tahun terakhir mengalami kenaikan baik bruto maupun nettonya. Nilai bruto aset jalan, irigasi dan jaringan di Kementerian Agama Tahun Anggaran 2021 *Audited* adalah sebesar Rp631.910.191.977,00 dengan nilai netto sebesar Rp374.444.247.471,00.



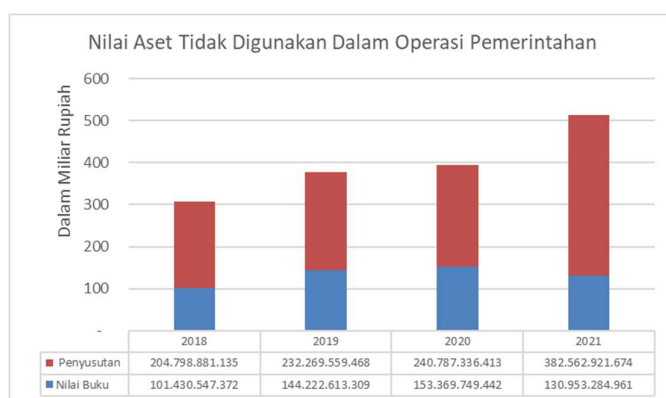
Nilai bruto Aset Tetap Lainnya pada LBP Tahunan Tahun Anggaran 2021 *Audited* adalah sebesar Rp1.615.869.378.315,00. Adapun nilai netto Aset Tetap Lainnya setelah dikurangi penyusutan adalah sebesar Rp1.536.235.455.545,00.



Sementara itu, nilai aset Konstruksi Dalam Pengerjaan (KDP) pada LBP Tahunan Tahun Anggaran 2021 *Audited* sebesar Rp3.836.788.746.516,00. Jumlah ini mengalami kenaikan sebesar 10,16% dari tahun sebelumnya.



Nilai bruto Aset Tak Berwujud pada LBP Tahunan Tahun Anggaran 2021 Audited adalah sebesar Rp261.507.518.593,00. Adapun nilai netto aset tak berwujud setelah dikurangi amortisasi adalah sebesar Rp123.748.843.841,00.



Adapun aset yang tidak digunakan dalam operasi pemerintahan merupakan BMN yang dinyatakan tidak lagi memberi manfaat sebagaimana suatu aset, sehingga dilakukan penghentian penggunaan oleh satker. Dari tahun 2018 – 2021, aset yang tidak

digunakan dalam operasi pemerintahan terlihat selalu mengalami kenaikan. Hal ini menunjukkan bahwa penghapusan atas BMN yang tidak digunakan nilainya lebih kecil dibandingkan dengan penambahan BMN yang tidak digunakan dalam operasi pemerintahan. Penyumbang terbesar aset yang tidak digunakan dalam operasi pemerintahan berasal dari kegiatan revaluasi BMN pada tahun 2017 s.d. 2020. Untuk BMN hasil inventarisasi dalam kondisi rusak berat dan BMN yang sejatinya memang tidak ditemukan agar di lakukan penghentian dari penggunaan. Aset yang tidak digunakan dalam operasi pemerintahan terdiri dari gabungan barang intrakomptabel, ekstrakomptabel dan ATB yang dihentikan dari penggunaan dengan total nilai bruto sebesar Rp513.516.206.635,00.



IKHTISAR  
LAPORAN BARANG  
PENGGUNA

---





LBP POSISI BMN DI NERACA  
31 DESEMBER 2021

---





LAPORAN POSISI BARANG MILIK NEGARA DI NERACA  
 POSISI PER TANGGAL 31 DESEMBER 2021  
 TAHUN ANGGARAN 2021


UAPB : 025 KEMENTERIAN AGAMA

Tanggal : 14/05/22 3:54 AM

Halaman : 1



Kode Lap : lap\_bmn\_neraca\_face\_k3\_kl

AKUN NERACA		JUMLAH
KODE	URAIAN	
1	2	2
117111	Barang Konsumsi	82,735,223,817
117113	Bahan untuk Pemeliharaan	3,120,766,059
117114	Suku Cadang	45,305,720
117124	Peralatan dan Mesin untuk dijual atau diserahkan kepada	151,062,000
117126	Aset Tetap Lainnya untuk diserahkan kepada Masyarakat	5,846,022,540
117127	Aset Lain-Lain untuk diserahkan kepada Masyarakat	100,138,200
117128	Barang Persediaan Lainnya untuk Dijual/Diserahkan ke Masyarakat	8,849,660,621
117129	Persediaan Lainnya Untuk Diserahkan Kepada Masyarakat - Dalam	3,728,515,001
117131	Bahan Baku	8,478,431,630
117199	Persediaan Lainnya	200,841,265
131111	Tanah	68,759,813,593,490
132111	Peralatan dan Mesin	11,364,738,319,236
133111	Gedung dan Bangunan	41,266,275,051,146
134111	Jalan dan Jembatan	280,668,399,263
134112	Irigasi	180,332,576,589
134113	Jaringan	170,909,216,125
135111	Aset Tetap Renovasi	89,529,991,497
135121	Aset Tetap Lainnya	1,526,339,386,818
136111	Konstruksi Dalam pengerjaan	3,836,788,746,516
137111	Akumulasi Penyusutan Peralatan dan Mesin	(8,760,601,147,825)
137211	Akumulasi Penyusutan Gedung dan Bangunan	(4,396,677,623,645)
137311	Akumulasi Penyusutan Jalan dan Jembatan	(150,536,453,458)
137312	Akumulasi Penyusutan Irigasi	(45,549,650,683)
137313	Akumulasi Penyusutan Jaringan	(61,379,840,365)
137411	Akumulasi Penyusutan Aset Tetap Lainnya	(79,633,922,770)
162151	Software	186,060,723,068
162161	Lisensi	4,397,681,929
162171	Hasil Kajian/Penelitian	40,475,158,591
162191	Aset Tak Berwujud Lainnya	30,573,955,005
166112	Aset Tetap yang tidak digunakan dalam Operasi Pemerintahan	511,131,191,175
166113	Aset Tak Berwujud yang tidak digunakan dalam Operasional	2,385,015,460
169122	Akumulasi Penyusutan Aset Tetap yang Tidak Digunakan dalam	(380,178,384,640)
169315	Akumulasi Amortisasi Software	(135,467,349,024)
169316	Akumulasi Amortisasi Lisensi	(2,145,355,728)
169317	Akumulasi Amortisasi Aset Tak Berwujud Lainnya	(145,970,000)
169318	Akumulasi Amortisasi Aset Tak Berwujud yang tidak digunakan	(2,384,537,034)
<b>J U M L A H</b>		<b>114,348,974,737,589</b>



LBP POSISI BMN DI NERACA  
(SALDO AWAL)

---



LAPORAN POSISI BARANG MILIK NEGARA DI NERACA  
 POSISI PER TANGGAL 01 JANUARI 2021 (SALDO AWAL)  
 TAHUN ANGGARAN 2021

UAPB : 025 KEMENTERIAN AGAMA

Tanggal : 14/05/22 6:50 AM


Halaman : 1

Kode Lap : lap\_bmn\_neraca\_sawal\_k

AKUN NERACA		JUMLAH
KODE	URAIAN	
1	2	2
117111	Barang Konsumsi	87,130,735,655
117113	Bahan untuk Pemeliharaan	2,665,911,278
117114	Suku Cadang	33,867,482
117121	Pita Cukai, Materai dan Leges	1,831,000
117122	Tanah Bangunan untuk dijual atau diserahkan kepada Masyarakat	95,000,000
117124	Peralatan dan Mesin untuk dijual atau diserahkan kepada	260,707,000
117126	Aset Tetap Lainnya untuk diserahkan kepada Masyarakat	1,071,557,776
117127	Aset Lain-Lain untuk diserahkan kepada Masyarakat	179,953,646
117128	Barang Persediaan Lainnya untuk Dijual/Diserahkan ke Masyarakat	13,088,879,888
117129	Persediaan Lainnya Untuk Diserahkan Kepada Masyarakat - Dalam	3,636,505,707
117131	Bahan Baku	313,784,780
117199	Persediaan Lainnya	1,041,946,155
131111	Tanah	68,424,386,869,769
132111	Peralatan dan Mesin	10,579,330,828,965
133111	Gedung dan Bangunan	37,113,610,592,228
134111	Jalan dan Jembatan	228,890,628,943
134112	Irigasi	162,219,599,654
134113	Jaringan	184,685,029,124
135111	Aset Tetap Renovasi	88,432,694,651
135121	Aset Tetap Lainnya	1,447,991,393,265
136111	Konstruksi Dalam pengerjaan	3,482,888,346,523
137111	Akumulasi Penyusutan Peralatan dan Mesin	(8,230,267,284,345)
137211	Akumulasi Penyusutan Gedung dan Bangunan	(3,256,404,032,407)
137311	Akumulasi Penyusutan Jalan dan Jembatan	(108,325,605,593)
137312	Akumulasi Penyusutan Irigasi	(33,980,239,437)
137313	Akumulasi Penyusutan Jaringan	(56,922,336,158)
137411	Akumulasi Penyusutan Aset Tetap Lainnya	(78,392,392,907)
162121	Hak Cipta	170,864,000
162151	Software	140,777,258,004
162161	Lisensi	3,923,482,789
162171	Hasil Kajian/Penelitian	40,382,483,591
162191	Aset Tak Berwujud Lainnya	29,230,421,137
166112	Aset Tetap yang tidak digunakan dalam Operasi Pemerintahan	389,791,597,702
166113	Aset Tak Berwujud yang tidak digunakan dalam Operasional	4,365,488,153
169122	Akumulasi Penyusutan Aset Tetap yang Tidak Digunakan dalam	(240,787,336,413)
169312	Akumulasi Amortisasi Hak Cipta	(16,821,152)
169315	Akumulasi Amortisasi Software	(115,002,964,797)
169316	Akumulasi Amortisasi Lisensi	(1,596,393,195)
169318	Akumulasi Amortisasi Aset Tak Berwujud yang tidak digunakan	(4,359,019,303)
<b>J U M L A H</b>		<b>110,304,543,833,158</b>



# LBP PERSEDIAAN



**LAPORAN BARANG PERSEDIAAN  
UNTUK PERIODE YANG BERAKHIR 31 DESEMBER 2021**

Tanggal : 14/05/22 6:13 AM

Halaman : 1

Kode Lap : lap\_persediaan\_kl

UAPB : 025 KEMENTERIAN AGAMA

Kode	Uraian	Jumlah
117111	Barang Konsumsi	
1010301001	Alat Tulis	3,422,552,267
1010301002	Tinta Tulis, Tinta Stempel	992,687,304
1010301003	Penjepit Kertas	1,043,905,860
1010301004	Penghapus/Korektor	287,675,337
1010301005	Buku Tulis	884,204,174
1010301006	Ordner Dan Map	3,452,377,253
1010301007	Penggaris	81,132,734
1010301008	Cutter (Alat Tulis Kantor)	313,470,281
1010301009	Pita Mesin Ketik	45,327,010
1010301010	Alat Perekat	594,430,910
1010301011	Stadler HD	143,636,009
1010301012	Staples	161,908,785
1010301013	Isi Staples	146,645,571
1010301014	Barang Cetak	5,081,293,077
1010301015	Seminar Kit	25,682,600
1010301999	Alat Tulis Kantor Lainnya	3,350,915,538
1010302001	Kertas HVS	5,993,939,331
1010302002	Berbagai Kertas	2,533,935,529
1010302003	Kertas Cover	401,365,029
1010302004	Amplop	1,329,339,912
1010302005	Kop Surat	208,696,000
1010302999	Kertas Dan Cover Lainnya	1,315,307,119
1010303001	Transparant Sheet	25,869,440
1010303002	Tinta Cetak	988,295,823
1010303003	Plat Cetak	149,844,950
1010303004	Stensil Sheet	1,429,600
1010303006	Film Cetak	39,522,810
1010303999	Bahan Cetak Lainnya	1,801,351,032
1010304001	Continuous Form	24,802,500
1010304002	Computer File/Tempat Disket	6,456,870
1010304003	Pita Printer	101,349,063
1010304004	Tinta/Toner Printer	9,009,519,222
1010304005	Disket	27,979,865
1010304006	USB/Flash Disk	674,046,781
1010304007	kartu Memori	41,282,100
1010304008	CD/DVD Drive	18,299,032
1010304009	Harddisk Internal	91,132,900
1010304010	Mouse	193,508,542
1010304011	CD/DVD	35,334,260
1010304999	Bahan Komputer Lainnya	684,149,227
1010306001	Kabel Listrik	271,054,930
1010306002	Lampu Listrik	1,880,567,566
1010306003	Stop Kontak	40,603,740
1010306004	Saklar	25,248,200
1010306005	Stacker	8,665,541

**LAPORAN BARANG PERSEDIAAN  
UNTUK PERIODE YANG BERAKHIR 31 DESEMBER 2021**

Tanggal : 14/05/22 6:13 AM

Halaman : 2

Kode Lap : lap\_persediaan\_kl

UAPB : 025 KEMENTERIAN AGAMA

Kode	Uraian	Jumlah
1010306006	Balast	27,358,340
1010306007	Starter	3,451,160
1010306008	Vitting	2,300,000
1010306009	Accu	6,273
1010306010	Batu Baterai	440,243,845
1010306011	Stavol	16,497,500
1010306999	Alat Listrik Lainnya	671,830,328
1010307001	Bahan Baku Pakaian	1,792,500
1010307002	Penutup Kepala	45,000
1010307005	Penutup Kaki	445,000
1010307006	Atribut	45,134,000
1010307007	Perlengkapan Lapangan	15,020,723
1010307999	Perlengkapan Dinas Lainnya	11,292,548
1010309001	Meterai	45,668,100
1010309003	Stempel	8,257,119
1010309999	Perlengkapan Penunjang Kegiatan Kantor Lainnya	369,665,917
1010310001	Persediaan Berupa Alat Penunjang Kedokteran	2,120,000
1010310002	Persediaan Berupa Alat Penunjang Laboratorium	17,684,350
1010310999	Alat Penunjang Kegiatan Kantor Lainnya	132,599,332
1010311002	Persediaan Berupa Bahan Penunjang Laboratorium	107,295,672
1010311003	Persediaan Berupa Bahan Penunjang Pertanian	931,000
1010311999	Bahan Penunjang Kegiatan Kantor Lainnya	62,259,341
1010312002	Persediaan Berupa Alat/Bahan Lalu Lintas	1,390,000
1010312999	Alat/Bahan Penunjang Kegiatan Keamanan Lainnya	2,229,400
1010313001	Bahan Bakar Minyak (Barang Konsumsi)	250,000
1010313002	Minyak Pelumas (Barang Konsumsi)	528,000
1010313999	Bahan Bakar Dan Pelumas Lainnya (Barang Konsumsi)	450,000
1010314001	Obat Cair (Barang Konsumsi)	23,707,844
1010314002	Obat Padat (Barang Konsumsi)	60,024,407
1010314003	Obat Gas (Barang Konsumsi)	1,316,000
1010314004	Obat Serbuk/Tepung (Barang Konsumsi)	236,800
1010314005	Obat Gel/ Salep (Barang Konsumsi)	5,971,900
1010314999	Obat Lainnya (Barang Konsumsi)	109,208,206
1010316001	Akte Nikah	1,034,586,099
1010316002	Buku Nikah	3,737,868,831
1010316003	Daftar Pemeriksaan Nikah	887,662,134
1010316004	Duplikat Nikah	386,502,146
1010316005	Kartu Nikah	820,569,148
1010399999	Alat/bahan Untuk Kegiatan Kantor Lainnya	23,133,480,048
1010701001	Makanan/Sembako	14,059,000
1010701002	Minuman	5,303,800
1010799999	Natura Dan Pakan Lainnya	268,000
<b>Jumlah Barang Konsumsi</b>		<b>80,158,251,435</b>
117113	Bahan untuk Pemeliharaan	
1010305001	Sapu Dan Sikat	142,782,280

**LAPORAN BARANG PERSEDIAAN  
UNTUK PERIODE YANG BERAKHIR 31 DESEMBER 2021**

Tanggal : 14/05/22 6:13 AM

Halaman : 3

Kode Lap : lap\_persediaan\_kl

UAPB : 025 KEMENTERIAN AGAMA

Kode	Uraian	Jumlah
1010305002	Alat-Alat Pel Dan Lap	349,060,419
1010305003	Ember, Slang, Dan Tempat Air Lainnya	59,153,362
1010305004	Keset Dan Tempat Sampah	235,430,298
1010305005	Kunci, Kran Dan Semprotan	77,207,641
1010305006	Alat Pengikat	14,397,110
1010305007	Peralatan Ledeng	16,784,940
1010305008	Bahan Kimia Untuk Pembersih	452,719,327
1010305009	Alat Untuk Makan Dan Minum	51,044,386
1010305012	Pengharum Ruangan	313,713,243
1010305013	Kuas	1,208,840
1010305014	Segel/Tanda Pengaman	329,000
1010305999	Perabot Kantor Lainnya	1,062,119,190
<b>Jumlah Bahan untuk Pemeliharaan</b>		<b>2,775,950,036</b>
117114	Suku Cadang	
1010203001	Suku Cadang Alat Kedokteran Umum	31,554,820
1010203007	Suku Cadang Alat Kedokteran Mata	42,900
1010204999	Suku Cadang Alat Laboratorium Lainnya	13,058,000
<b>Jumlah Suku Cadang</b>		<b>44,655,720</b>
117121	Pita Cukai, Materai dan Leges	
1010501001	Pita Cukai, Materai, Leges	66,000
<b>Jumlah Pita Cukai, Materai dan Leges</b>		<b>66,000</b>
117122	Tanah Bangunan untuk dijual atau diserahkan kepada Masyarakat	
1010501002	Tanah dan Bangunan	1,010,136,000
<b>Jumlah Tanah Bangunan untuk dijual atau diserahkan kepada Masyarakat</b>		<b>1,010,136,000</b>
117124	Peralatan dan Mesin untuk dijual atau diserahkan kepada Masyarakat	
1010501004	Peralatan dan Mesin	96,277,000
<b>Jumlah Peralatan dan Mesin untuk dijual atau diserahkan kepada Masyarakat</b>		<b>96,277,000</b>
117126	Aset Tetap Lainnya untuk diserahkan kepada Masyarakat	
1010501006	Aset Tetap Lainnya	5,804,111,360
<b>Jumlah Aset Tetap Lainnya untuk diserahkan kepada Masyarakat</b>		<b>5,804,111,360</b>
117127	Aset Lain-Lain untuk diserahkan kepada Masyarakat	
1010501007	Aset Lain-lain	26,667,332
<b>Jumlah Aset Lain-Lain untuk diserahkan kepada Masyarakat</b>		<b>26,667,332</b>
117128	Barang Persediaan Lainnya untuk Dijual/Diserahkan ke Masyarakat	
1010501008	Barang Persediaan	8,608,141,674
<b>Jumlah Barang Persediaan Lainnya untuk Dijual/Diserahkan ke Masyarakat</b>		<b>8,608,141,674</b>
117129	Persediaan Lainnya Untuk Diserahkan Kepada Masyarakat - Dalam Proses	
1010901001	Tanah dan bangunan dalam proses	3,727,615,001
<b>Jumlah Persediaan Lainnya Untuk Diserahkan Kepada Masyarakat - Dalam Proses</b>		<b>3,727,615,001</b>
117131	Bahan Baku	
1010101003	Kaca	2,825,000
1010101006	Cat	177,000
1010101999	Bahan Bangunan Dan Konstruksi Lainnya	90,000
1010102002	Bahan Kimia Cair	48,312,000
1010104999	Bahan Bakar Dan Pelumas Lainnya (Bahan Baku)	1,000,000

**LAPORAN BARANG PERSEDIAAN  
UNTUK PERIODE YANG BERAKHIR 31 DESEMBER 2021**

UAPB : 025 KEMENTERIAN AGAMA

Tanggal : 14/05/22 6:13 AM

Halaman : 4

Kode Lap : lap\_persediaan\_kl

Kode	Uraian	Jumlah
1010105005	Biji Plastik	485,000
1010105999	Bahan Baku Lainnya	6,854,879,385
1010199999	Bahan Lainnya	33,749,545
Jumlah Bahan Baku		6,941,517,930
117141	Persediaan dalam Rangka Bantuan Sosial	
1011001002	Hewan dan Tanaman	175,000
Jumlah Persediaan dalam Rangka Bantuan Sosial		175,000
117199	Persediaan Lainnya	
1010401001	Obat Cair(Persediaan Lainnya)	8,084,600
1010401002	Obat Padat(Persediaan Lainnya)	32,688,903
1010401003	Obat Gas(Persediaan Lainnya)	165,000
1010401004	Obat Serbuk/Tepung(Persediaan Lainnya)	153,020
1010401005	Obat Gel/Salep(Persediaan Lainnya)	966,226
1010401007	Non Alat/Obat Kontrasepsi Keluarga Berencana(Persediaan Lainnya)	43,560
1010401999	Obat Lainnya(Persediaan Lainnya)	36,333,156
1010899999	Persediaan penelitian lainnya	15,000
1020103999	Komponen Peralatan Lainnya	27,205,000
1020105999	Attachment Lainnya	257,400
1020199999	Komponen Lainnya	3,654,000
1020299999	P I P A Lainnya	18,615,500
1030101005	Kotak dan Bilik Suara	16,824,000
1030199999	Komponen Bekas Dan Pipa Bekas Lainnya	70,000
Jumlah Persediaan Lainnya		145,075,365
<b>TOTAL</b>		<b>109,338,639,853</b>

Keterangan :

- Persediaan senilai Rp. 71,932,716 dalam kondisi rusak.
- Persediaan senilai Rp. 1,110,242,980 dalam kondisi usang.





LBP INTRAKOMPTABEL

---



LAPORAN BARANG PENGGUNA  
INTRAKOMPTABEL  
RINCIAN PER KELOMPOK BARANG  
UNTUK PERIODE YANG BERAKHIR 31 DESEMBER 2021

Tanggal : 14/05/22 6:37 AM

Halaman : 1

Kode Lap : lap\_bmn\_intra\_k3\_kl

UAPB : 025 KEMENTERIAN AGAMA

AKUN NERACA/SUB-SUB KELOMPOK BARANG		SALDO PER 1 JANUARI 2021		MUTASI				SALDO PER 31 DESEMBER 2021	
				BERTAMBAH		BERKURANG			
KODE	URAIAN	KUANTITAS	NILAI	KUANTITAS	NILAI	KUANTITAS	NILAI	KUANTITAS	NILAI
1	2	3	4	5	6	7	8	9	10
131111	Tanah	15,330,876,85	68,424,386,869,76	6,483,816	2,955,896,358,186	15,697,702,49	2,620,469,634,465	(360,341,827)	68,759,813,593,490
20101	TANAH PERSIL	461,376,386	64,644,371,206,173	6,247,697	2,937,518,299,895	832,536,767	2,590,530,262,465	(364,912,684)	64,991,359,243,603
20102	TANAH NON PERSIL	3,830,222	3,469,722,138,862	214,865	8,408,864,012	157,606	21,313,702,000	3,887,481	3,456,817,300,874
20103	LAPANGAN	14,865,670,248	310,293,524,734	21,254	9,969,194,279	14,865,508,126	8,625,670,000	683,376	311,637,049,013
132111	Peralatan dan Mesin	4,461,714	10,579,330,828,96	315,276	1,652,630,019,499	457,204	867,222,529,228	4,319,786	11,364,738,319,236
30101	ALAT BESAR DARAT	161	2,987,039,330	6	776,002,900	2	4,800,000	165	3,758,242,230
30102	ALAT BESAR APUNG	9	320,428,000	0	0	0	0	9	320,428,000
30103	ALAT BANTU	2,306	53,543,984,199	156	9,648,163,130	89	1,495,998,065	2,373	61,696,149,264
30201	ALAT ANGKUTAN DARAT BERMOTOR	17,578	897,425,845,408	1,057	103,226,799,240	1,152	46,986,193,203	17,483	953,666,451,445
30202	ALAT ANGKUTAN DARAT TAK BERMOTOR	1,048	2,336,503,637	170	506,558,620	90	110,882,885	1,128	2,732,179,372
30203	ALAT ANGKUTAN APUNG BERMOTOR	36	4,256,436,000	3	264,380,000	1	64,900,000	38	4,455,916,000
30204	ALAT ANGKUTAN APUNG TAK BERMOTOR	40	257,050,000	24	102,588,000	0	0	64	359,638,000
30205	ALAT ANGKUTAN BERMOTOR UDARA	3	68,706,000	0	0	0	0	3	68,706,000
30301	ALAT BENGKEL BERMESIN	2,256	9,657,172,691	121	772,220,124	78	506,550,398	2,299	9,922,842,417
30302	ALAT BENGKEL TAK BERMESIN	5,452	11,359,362,940	116	546,492,736	199	242,787,912	5,369	11,663,067,764
30303	ALAT UKUR	6,906	31,318,584,821	594	4,052,194,638	332	647,022,653	7,168	34,723,756,806
30401	ALAT PENGOLAHAN	15,672	46,180,195,850	1,960	6,532,901,487	914	2,127,863,555	16,718	50,585,233,782
30501	ALAT KANTOR	477,225	1,464,130,904,173	42,377	259,628,441,622	24,876	123,343,853,980	494,726	1,600,415,491,815
30502	ALAT RUMAH TANGGA	3,165,906	3,128,216,788,844	195,141	495,962,613,022	390,720	353,267,706,564	2,970,327	3,270,911,695,302
30601	ALAT STUDIO	64,144	301,541,046,275	6,617	68,536,507,898	3,617	16,847,297,893	67,144	353,230,256,280
30602	ALAT KOMUNIKASI	16,986	69,572,166,099	972	6,759,150,458	866	2,073,907,683	17,092	74,257,408,874
30603	PERALATAN PEMANCAR	4,926	115,337,108,969	272	11,689,952,202	163	1,873,016,016	5,035	125,154,045,155
30604	PERALATAN KOMUNIKASI NAVIGASI	384	2,681,208,418	3	29,075,000	2	3,480,000	385	2,706,803,418
30701	ALAT KEDOKTERAN	33,318	107,463,714,178	4,547	15,011,671,382	1,939	5,123,568,964	35,926	117,351,816,596
30702	ALAT KESEHATAN UMUM	2,388	12,603,094,490	168	652,425,412	118	134,753,123	2,438	13,120,766,779
30801	UNIT ALAT LABORATORIUM	128,987	878,489,565,633	6,121	129,725,142,670	5,487	118,145,646,063	129,621	890,069,062,240
30802	UNIT ALAT LABORATORIUM KIMIA NUKLIR	1,837	13,332,136,363	202	2,044,970,824	376	241,424,114	1,663	15,135,683,073
30803	ALAT LABORATORIUM FISIKA NUKLIR/ELEKTRONIKA	6,365	24,189,050,706	587	6,422,091,362	367	1,294,434,985	6,585	29,316,707,083
30804	ALAT PROTEKSI RADIASI/PROTEKSI LINGKUNGAN	323	11,050,887,381	59	288,272,000	4	20,534,000	378	11,318,625,381
30805	RADIATION APPLICATION & NON DESTRUCTIVE TESTING	110	2,023,017,339	3	18,780,000	0	0	113	2,041,797,339
30806	ALAT LABORATORIUM LINGKUNGAN HIDUP	2,058	13,441,087,380	113	1,489,804,352	18	219,274,497	2,153	14,711,617,235
30807	PERALATAN LABORATORIUM HYDRODINAMICA	2,292	23,745,613,321	137	4,060,862,635	30	4,039,588,000	2,399	23,766,887,956
30808	ALAT LABORATORIUM STANDARISASI KALIBRASI &	1,376	6,617,602,415	44	243,638,853	44	71,574,200	1,376	6,789,667,068
30901	SENJATA API	35	267,865,063	2	220,000	2	1,270,000	35	266,815,063
30902	PERSENJATAAN NON SENJATA API	1,402	9,353,607,680	68	525,724,345	77	183,279,464	1,393	9,696,052,561
30903	SENJATA SINAR	2	5,144,700	0	0	0	0	2	5,144,700
30904	ALAT KHUSUS KEPOLISIAN	4,774	28,174,479,314	622	6,595,855,146	240	1,637,805,875	5,156	33,132,528,585

LAPORAN BARANG PENGGUNA  
INTRAKOMPTABEL  
RINCIAN PER KELOMPOK BARANG  
UNTUK PERIODE YANG BERAKHIR 31 DESEMBER 2021

Tanggal : 14/05/22 6:37 AM

Halaman : 2

Kode Lap : lap\_bmn\_intra\_k3\_kl

UAPB : 025 KEMENTERIAN AGAMA

AKUN NERACA/SUB-SUB KELOMPOK BARANG		SALDO PER 1 JANUARI 2021		MUTASI				SALDO PER 31 DESEMBER 2021	
				BERTAMBAH		BERKURANG			
KODE	URAIAN	KUANTITAS	NILAI	KUANTITAS	NILAI	KUANTITAS	NILAI	KUANTITAS	NILAI
1	2	3	4	5	6	7	8	9	10
31001	KOMPUTER UNIT	264,198	2,257,327,458,248	29,210	332,001,070,314	14,206	150,068,048,227	279,202	2,439,260,480,335
31002	PERALATAN KOMPUTER	163,497	882,025,874,850	19,308	155,856,692,962	8,615	30,736,477,347	174,190	1,007,146,090,465
31101	ALAT EKSPLORASI TOPOGRAFI	147	1,619,936,155	10	511,644,600	2	6,529,800	155	2,125,050,955
31102	ALAT EKSPLORASI GEOFISIKA	340	3,602,769,480	29	140,975,100	54	41,411,400	315	3,702,333,180
31201	ALAT PENGEBORAN MESIN	7	186,070,000	0	0	0	0	7	186,070,000
31202	ALAT PENGEBORAN NON MESIN	184	1,124,207,174	1	16,724,467	7	11,064,956	178	1,129,866,685
31301	SUMUR	156	9,623,127,410	13	1,523,366,632	5	1,046,662,972	164	10,099,831,070
31302	PRODUKSI	4	211,084,800	0	0	0	0	4	211,084,800
31303	PENGOLAHAN DAN PEMURNIAN	158	311,875,170	1	61,765,000	8	6,965,000	151	366,675,170
31401	ALAT BANTU EKSPLORASI	284	1,971,252,370	0	0	0	0	284	1,971,252,370
31402	ALAT BANTU PRODUKSI	2	50,000	0	0	0	0	2	50,000
31501	ALAT DETEKSI	80	560,162,000	4	5,200,000	3	300,000	81	565,062,000
31502	ALAT PELINDUNG	941	962,754,858	9	10,661,289	5	3,120,000	945	970,296,147
31503	ALAT SAR	3,235	9,698,832,375	254	1,100,373,490	107	341,183,000	3,382	10,458,022,865
31504	ALAT KERJA PENERBANGAN	7,087	50,345,125,231	1,675	17,357,306,681	210	1,357,117,916	8,552	66,345,313,996
31601	ALAT PERAGA PELATIHAN DAN PERCONTOHAN	14,001	36,189,870,244	759	3,088,672,222	622	1,221,041,772	14,138	38,057,500,694
31701	UNIT PERALATAN PROSES/PRODUKSI	1,934	8,572,921,495	95	447,455,960	53	120,563,463	1,976	8,899,813,992
31801	RAMBU-RAMBU LALU LINTAS DARAT	484	1,191,597,207	19	64,450,000	2	20,000	501	1,256,027,207
31802	RAMBU-RAMBU LALU LINTAS UDARA	20	23,417,100	0	0	0	0	20	23,417,100
31901	PERALATAN OLAH RAGA	28,704	40,469,558,645	1,363	4,298,224,724	987	1,490,151,288	29,080	43,277,632,081
60203	TANDA PENGHARGAAN BIDANG OLAH RAGA	9,946	1,365,486,536	264	31,936,000	515	62,457,995	9,695	1,334,964,541
133111	Gedung dan Bangunan	51,323	37,113,610,592,22	4,583	6,557,015,061,020	5,974	2,404,350,602,102	49,932	41,266,275,051,146
31801	RAMBU-RAMBU LALU LINTAS DARAT	17	2,435,094,000	5	500,000,000	0	0	22	2,935,094,000
40101	BANGUNAN GEDUNG TEMPAT KERJA	45,907	31,719,631,313,006	3,975	5,282,067,306,210	5,679	2,182,270,350,265	44,203	34,819,428,268,951
40102	BANGUNAN GEDUNG TEMPAT TINGGAL	2,694	4,796,576,051,040	385	1,204,332,490,473	185	200,440,876,819	2,894	5,800,467,664,694
40201	CANDI/TUGU PERINGATAN/PRASASTI	23	1,721,793,927	4	809,405,600	0	0	27	2,531,199,527
40301	BANGUNAN MENARA PERAMBUAN	4	626,871,000	2	199,900,000	1	99,950,000	5	726,821,000
40401	TUGU/TANDA BATAS	2,678	592,619,469,255	212	69,105,958,737	109	21,539,425,018	2,781	640,186,002,974
134111	Jalan dan Jembatan	6,040,252	228,890,628,943	34,876	57,922,752,212	49,634	6,144,981,892	6,025,494	280,668,399,263
50101	JALAN	6,039,092	212,820,117,943	34,694	52,550,676,012	49,578	6,082,153,892	6,024,208	259,288,640,063
50102	JEMBATAN	1,160	16,070,511,000	182	5,372,076,200	56	62,828,000	1,286	21,379,759,200
134112	Irigasi	1,351	162,219,599,654	101	22,884,133,708	110	4,771,156,773	1,342	180,332,576,589
50201	BANGUNAN AIR IRIGASI	128	23,396,075,366	11	2,124,760,578	11	574,608,500	128	24,946,227,444
50202	BANGUNAN PENGAIRAN PASANG SURUT	3	23,784,750	0	0	1	8,163,750	2	15,621,000
50203	BANGUNAN PENGEMBANGAN RAWA DAN POLDER	45	12,859,032,600	10	104,140,000	9	8,440,000	46	12,954,732,600
50204	BANGUNAN PENGAMAN SUNGAI/PANTAI &	201	49,151,712,385	13	2,433,613,160	12	2,157,065,160	202	49,428,260,385
50205	BANGUNAN PENGEMBANGAN SUMBER AIR DAN AIR	130	13,610,925,608	16	10,354,331,092	7	298,543,362	139	23,666,713,338

LAPORAN BARANG PENGGUNA  
INTRAKOMPTABEL  
RINCIAN PER KELOMPOK BARANG  
UNTUK PERIODE YANG BERAKHIR 31 DESEMBER 2021

Tanggal : 14/05/22 6:37 AM

Halaman : 3

Kode Lap : lap\_bmn\_intra\_k3\_kl

UAPB : 025 KEMENTERIAN AGAMA

AKUN NERACA/SUB-SUB KELOMPOK BARANG		SALDO PER 1 JANUARI 2021		MUTASI				SALDO PER 31 DESEMBER 2021	
				BERTAMBAH		BERKURANG			
KODE	URAIAN	KUANTITAS	NILAI	KUANTITAS	NILAI	KUANTITAS	NILAI	KUANTITAS	NILAI
1	2	3	4	5	6	7	8	9	10
50206	BANGUNAN AIR BERSIH/AIR BAKU	757	52,121,713,252	50	7,483,260,278	69	1,599,421,001	738	58,005,552,529
50207	BANGUNAN AIR KOTOR	87	11,056,355,693	1	384,028,600	1	124,915,000	87	11,315,469,293
134113	Jaringan	7,198	184,685,029,124	272	3,698,034,525	114	17,473,847,524	7,356	170,909,216,125
50301	INSTALASI AIR BERSIH / AIR BAKU	243	11,025,570,748	9	190,603,000	12	202,743,000	240	11,013,430,748
50302	INSTALASI AIR KOTOR	7	521,832,800	0	0	0	0	7	521,832,800
50303	INSTALASI PENGOLAHAN SAMPAH	83	503,460,200	0	0	5	12,150,000	78	491,310,200
50304	INSTALASI PENGOLAHAN BAHAN BANGUNAN	2	9,320,900	0	0	0	0	2	9,320,900
50305	INSTALASI PEMBANGKIT LISTRIK	103	3,284,558,958	3	6,400,000	7	122,327,400	99	3,168,631,558
50306	INSTALASI GARDU LISTRIK	260	22,800,249,140	1	8,356,200	3	1,950,000	258	22,806,655,340
50307	INSTALASI PERTAHANAN	285	2,964,982,412	2	450,970,000	1	2,750,000	286	3,413,202,412
50308	INSTALASI GAS	12	1,200,000	0	0	0	0	12	1,200,000
50309	INSTALASI PENGAMAN	62	544,666,800	0	0	0	0	62	544,666,800
50310	INSTALASI LAIN	2,097	21,443,351,159	204	461,845,040	19	143,774,690	2,282	21,761,421,509
50401	JARINGAN AIR MINUM	109	8,163,970,009	9	356,323,885	3	98,449,950	115	8,421,843,944
50402	JARINGAN LISTRIK	2,760	100,222,168,497	32	1,537,420,500	43	16,834,251,484	2,749	84,925,337,513
50403	JARINGAN TELEPON	1,134	12,666,530,718	11	684,115,900	21	55,451,000	1,124	13,295,195,618
50404	JARINGAN GAS	41	533,166,783	1	2,000,000	0	0	42	535,166,783
135111	Aset Tetap Renovasi	520	88,432,694,651	164	160,479,159,703	434	159,381,862,857	250	89,529,991,497
60701	TANAH DALAM RENOVASI	15	1,050,996,954	0	0	9	568,794,454	6	482,202,500
60702	PERALATAN DAN MESIN DALAM RENOVASI	24	3,524,802,600	6	2,339,618,600	18	2,682,259,600	12	3,182,161,600
60703	GEDUNG DAN BANGUNAN DALAM RENOVASI	370	66,770,690,762	136	154,344,177,738	358	151,502,055,160	148	69,612,813,340
60704	JALAN, IRIGASI, DAN JARINGAN DALAM RENOVASI	6	746,136,075	4	1,402,305,065	8	798,487,150	2	1,349,953,990
60705	ASET TETAP LAINNYA DALAM RENOVASI	105	16,340,068,260	18	2,393,058,300	41	3,830,266,493	82	14,902,860,067
135121	Aset Tetap Lainnya	29,714,643	1,447,991,393,265	1,573,292	138,832,345,718	655,499	60,484,352,165	30,632,436	1,526,339,386,818
60101	BAHAN PERPUSTAKAAN TERCETAK	29,038,110	1,255,176,506,359	1,536,015	92,392,724,699	606,692	25,263,319,715	29,967,433	1,322,305,911,343
60102	BAHAN PERPUSTAKAAN TEREKAM DAN BENTUK MIKRO	17,267	7,852,107,487	1,852	1,020,737,860	2,263	391,019,500	16,856	8,481,825,847
60103	KARTOGRAFI, NASKAH DAN LUKISAN	562,889	25,156,731,888	6,273	386,757,914	18,357	205,920,444	550,805	25,337,569,358
60201	BARANG BERCORAK KESENIAN	88,676	141,431,499,326	28,889	42,296,185,770	28,088	34,559,183,006	89,477	149,168,502,090
60202	ALAT BERCORAK KEBUDAYAAN	6,206	14,865,636,617	94	2,026,129,000	91	52,719,500	6,209	16,839,046,117
60302	TERNAK	1	97,046	0	0	0	0	1	97,046
60303	HEWAN LAINNYA	0	0	0	0	0	0	0	0
60410	BIOTA PERAIRAN LAINNYA	5	100,000	0	0	0	0	5	100,000
60501	TANAMAN	51	11,638,000	0	0	0	0	51	11,638,000
60601	BARANG KOLEKSI NON BUDAYA	1,438	3,497,076,542	169	709,810,475	8	12,190,000	1,599	4,194,697,017
166112	Aset Tetap yang tidak digunakan dalam Operasi	684,983	389,791,597,702	373,427	338,929,834,426	232,052	217,590,240,953	826,358	511,131,191,175
20101	TANAH PERSIL	8,261	993,777,000	14,248	2,238,383,463	5,879	633,544,000	16,630	2,598,616,463

LAPORAN BARANG PENGGUNA  
INTRAKOMPTABEL  
RINCIAN PER KELOMPOK BARANG  
UNTUK PERIODE YANG BERAKHIR 31 DESEMBER 2021

Tanggal : 14/05/22 6:37 AM

Halaman : 4

Kode Lap : lap\_bmn\_intra\_k3\_kl

UAPB : 025 KEMENTERIAN AGAMA

AKUN NERACA/SUB-SUB KELOMPOK BARANG		SALDO PER 1 JANUARI 2021		MUTASI				SALDO PER 31 DESEMBER 2021	
				BERTAMBAH		BERKURANG			
KODE	URAIAN	KUANTITAS	NILAI	KUANTITAS	NILAI	KUANTITAS	NILAI	KUANTITAS	NILAI
1	2	3	4	5	6	7	8	9	10
20103	LAPANGAN	85	36,560,000	0	0	85	36,560,000	0	0
30101	ALAT BESAR DARAT	4	2,152,330	1	200,000	1	1,000,000	4	1,352,330
30102	ALAT BESAR APUNG	0	0	0	0	0	0	0	0
30103	ALAT BANTU	88	606,431,510	43	146,759,362	19	486,837,988	112	266,352,884
30201	ALAT ANGKUTAN DARAT BERMOTOR	1,569	28,821,235,318	452	18,701,016,616	549	19,999,118,007	1,472	27,523,133,927
30202	ALAT ANGKUTAN DARAT TAK BERMOTOR	50	52,075,188	36	37,329,970	10	3,848,000	76	85,557,158
30203	ALAT ANGKUTAN APUNG BERMOTOR	7	426,115,848	2	214,400,000	1	64,900,000	8	575,615,848
30301	ALAT BENGKEL BERMESIN	76	74,963,240	49	434,675,548	22	417,893,000	103	91,745,788
30302	ALAT BENGKEL TAK BERMESIN	133	72,423,165	39	27,009,250	29	10,698,000	143	88,734,415
30303	ALAT UKUR	146	162,952,105	117	202,009,578	36	52,478,294	227	312,483,389
30401	ALAT PENGOLAHAN	352	477,076,629	359	634,102,390	68	92,029,000	643	1,019,150,019
30501	ALAT KANTOR	21,986	28,024,098,327	10,906	29,392,765,170	6,300	11,487,049,663	26,592	45,929,813,834
30502	ALAT RUMAH TANGGA	129,058	40,909,158,032	54,430	54,895,661,448	38,085	18,474,416,619	145,403	77,330,402,861
30601	ALAT STUDIO	2,459	5,045,966,416	1,808	6,831,122,811	999	2,507,624,205	3,268	9,369,465,022
30602	ALAT KOMUNIKASI	736	1,320,246,185	588	1,432,808,737	230	402,696,847	1,094	2,350,358,075
30603	PERALATAN PEMANCAR	72	1,163,565,734	64	244,219,532	31	289,864,220	105	1,117,921,046
30604	PERALATAN KOMUNIKASI NAVIGASI	6	101,998,500	0	0	0	0	6	101,998,500
30701	ALAT KEDOKTERAN	821	784,804,193	687	2,175,003,681	279	279,102,787	1,229	2,680,705,087
30702	ALAT KESEHATAN UMUM	28	17,918,616	24	20,037,985	11	6,834,346	41	31,122,255
30801	UNIT ALAT LABORATORIUM	3,849	4,510,677,763	2,852	8,989,806,766	1,390	1,155,337,024	5,311	12,345,147,505
30802	UNIT ALAT LABORATORIUM KIMIA NUKLIR	43	285,536,000	357	215,256,514	138	73,950,394	262	426,842,120
30803	ALAT LABORATORIUM FISIKA NUKLIR/ELEKTRONIKA	194	371,150,521	190	742,992,349	243	718,116,814	141	396,026,056
30804	ALAT PROTEKSI RADIASI/PROTEKSI LINGKUNGAN	4	971,872	3	13,254,000	0	0	7	14,225,872
30805	RADIATION APPLICATION & NON DESTRUCTIVE TESTING	0	0	0	0	0	0	0	0
30806	ALAT LABORATORIUM LINGKUNGAN HIDUP	16	8,497,284	8	68,616,000	0	0	24	77,113,284
30807	PERALATAN LABORATORIUM HYDRODINAMICA	29	159,951,100	24	96,367,000	6	32,870,000	47	223,448,100
30808	ALAT LABORATORIUM STANDARISASI KALIBRASI &	18	89,109,144	38	35,946,200	16	6,778,700	40	118,276,644
30901	SENJATA API	0	0	0	0	0	0	0	0
30902	PERSENJATAAN NON SENJATA API	37	14,077,800	57	108,546,964	1	20,000	93	122,604,764
30904	ALAT KHUSUS KEPOLISIAN	71	376,671,425	37	418,457,583	21	216,451,333	87	578,677,675
31001	KOMPUTER UNIT	10,886	77,096,375,654	7,934	100,126,946,160	4,635	38,291,029,933	14,185	138,932,291,881
31002	PERALATAN KOMPUTER	6,943	12,371,346,135	4,513	13,465,664,313	2,523	5,678,158,668	8,933	20,158,851,780
31101	ALAT EKSPLORASI TOPOGRAFI	8	16,640,000	0	0	0	0	8	16,640,000
31102	ALAT EKSPLORASI GEOFISIKA	4	12,500,000	50	37,761,000	51	40,661,000	3	9,600,000
31201	ALAT PENGEBORAN MESIN	0	0	0	0	0	0	0	0
31202	ALAT PENGEBORAN NON MESIN	0	0	2	8,964,956	0	0	2	8,964,956
31301	SUMUR	2	238,750,000	1	93,678,600	1	93,678,600	2	238,750,000



LAPORAN BARANG PENGGUNA  
INTRAKOMPTABEL  
RINCIAN PER KELOMPOK BARANG  
UNTUK PERIODE YANG BERAKHIR 31 DESEMBER 2021

Tanggal : 14/05/22 6:37 AM

Halaman : 6

Kode Lap : lap\_bmn\_intra\_k3\_kl

UAPB : 025 KEMENTERIAN AGAMA

AKUN NERACA/SUB-SUB KELOMPOK BARANG		SALDO PER 1 JANUARI 2021		MUTASI				SALDO PER 31 DESEMBER 2021	
				BERTAMBAH		BERKURANG			
KODE	URAIAN	KUANTITAS	NILAI	KUANTITAS	NILAI	KUANTITAS	NILAI	KUANTITAS	NILAI
1	2	3	4	5	6	7	8	9	10
TOTAL			118,619,339,234,301		11,888,287,698,997		6,357,889,207,959		124,149,737,725,339



LBP EKSTRAKOMPTABEL

---





**LAPORAN BARANG PENGGUNA TAHUNAN  
EKSTRAKOMPTABEL  
RINCIAN PER KELOMPOK BARANG  
UNTUK PERIODE YANG BERAKHIR 31 DESEMBER 2021**

Tanggal : 14/05/22 6:02 AM

Halaman : 1

Kode Lap : lap\_bmn\_ekstra\_k3\_kl

UAPB : 025 KEMENTERIAN AGAMA

AKUN NERACA/SUB-SUB KELOMPOK BARANG		SALDO PER 1 JANUARI 2021		MUTASI				SALDO PER 31 DESEMBER 2021	
				BERTAMBAH		BERKURANG			
KODE	URAIAN	KUANTITAS	NILAI	KUANTITAS	NILAI	KUANTITAS	NILAI	KUANTITAS	NILAI
1	2	3	4	5	6	7	8	9	10
131111	Tanah	0	0	0	0	0	0	0	0
20101	TANAH PERSIL	0	0	0	0	0	0	0	0
132111	Peralatan dan Mesin	2,851,101	409,799,967,366	178,860	53,972,113,668	134,573	19,089,536,541	2,895,388	444,682,544,493
30101	ALAT BESAR DARAT	60	10,813,000	4	490,000	0	0	64	11,303,000
30102	ALAT BESAR APUNG	11	285,000	0	0	0	0	11	285,000
30103	ALAT BANTU	396	49,397,498	31	14,924,800	7	991,004	420	63,331,294
30201	ALAT ANGKUTAN DARAT BERMOTOR	50	303,426,776	0	0	8	115,366,000	42	188,060,776
30202	ALAT ANGKUTAN DARAT TAK BERMOTOR	142	41,392,391	76	54,627,000	3	623,500	215	95,395,891
30203	ALAT ANGKUTAN APUNG BERMOTOR	12	339,000	0	0	0	0	12	339,000
30204	ALAT ANGKUTAN APUNG TAK BERMOTOR	10	1,258,000	2	536,000	0	0	12	1,794,000
30301	ALAT BENGKEL BERMESIN	726	85,224,822	15	5,048,000	27	4,858,735	714	85,414,087
30302	ALAT BENGKEL TAK BERMESIN	4,899	455,080,848	142	13,498,455	244	10,835,540	4,797	457,743,763
30303	ALAT UKUR	15,788	830,862,274	205	29,655,300	2,874	50,005,669	13,119	810,511,905
30401	ALAT PENGOLAHAN	1,969	281,665,382	123	30,201,000	84	11,325,000	2,008	300,541,382
30501	ALAT KANTOR	160,035	17,021,185,259	7,753	1,772,199,736	4,320	596,272,827	163,468	18,197,112,168
30502	ALAT RUMAH TANGGA	2,208,805	345,759,999,349	145,274	48,843,432,716	104,949	15,165,529,099	2,249,130	379,437,902,966
30601	ALAT STUDIO	29,021	3,710,514,198	738	247,214,789	900	138,902,011	28,859	3,818,826,976
30602	ALAT KOMUNIKASI	2,907	505,828,050	49	20,919,775	218	33,260,870	2,738	493,486,955
30603	PERALATAN PEMANCAR	1,362	109,322,439	8	1,950,000	52	5,253,500	1,318	106,018,939
30604	PERALATAN KOMUNIKASI NAVIGASI	73	10,689,500	0	0	0	0	73	10,689,500
30701	ALAT KEDOKTERAN	27,805	7,586,100,670	895	471,063,273	1,416	164,762,506	27,284	7,892,401,437
30702	ALAT KESEHATAN UMUM	1,926	205,283,177	333	24,558,600	119	11,681,801	2,140	218,159,976
30801	UNIT ALAT LABORATORIUM	253,054	18,060,726,548	3,863	892,385,035	12,903	2,072,805,866	244,014	16,880,305,717
30802	UNIT ALAT LABORATORIUM KIMIA NUKLIR	6,170	623,032,176	93	16,025,210	1,388	165,510,480	4,875	473,546,906
30803	ALAT LABORATORIUM FISIKA NUKLIR/ELEKTRONIKA	2,348	220,463,263	30	16,060,000	11	2,198,249	2,367	234,325,014
30804	ALAT PROTEKSI RADIASI/PROTEKSI LINGKUNGAN	312	24,129,119	1	605,000	2	262,000	311	24,472,119
30805	RADIATION APPLICATION & NON DESTRUCTIVE TESTING LABORATORY	31	3,585,358	0	0	0	0	31	3,585,358
30806	ALAT LABORATORIUM LINGKUNGAN HIDUP	2,999	205,413,713	2	1,169,247	12	1,396,944	2,989	205,186,016
30807	PERALATAN LABORATORIUM HYDRODINAMICA	4,593	375,242,368	1	150,000	22	1,568,120	4,572	373,824,248
30808	ALAT LABORATORIUM STANDARISASI KALIBRASI & INSTRUMENTASI	2,896	299,277,799	6	1,494,800	246	21,672,111	2,656	279,100,488
30901	SENJATA API	19	2,776,000	0	0	0	0	19	2,776,000
30902	PERSENJATAAN NON SENJATA API	13,529	663,526,352	34	7,297,440	548	56,772,520	13,015	614,051,272
30903	SENJATA SINAR	16	13,952,000	0	0	0	0	16	13,952,000
30904	ALAT KHUSUS KEPOLISIAN	1,243	173,037,574	69	22,669,628	12	5,640,600	1,300	190,066,602
31001	KOMPUTER UNIT	1,986	433,646,492	42	3,437,642	48	26,221,629	1,980	410,862,505
31002	PERALATAN KOMPUTER	18,422	3,102,222,504	883	315,706,135	940	170,556,242	18,365	3,247,372,397
31101	ALAT EKSPLORASI TOPOGRAFI	128	9,092,200	0	0	66	4,956,000	62	4,136,200

**LAPORAN BARANG PENGGUNA TAHUNAN  
EKSTRAKOMPTABEL  
RINCIAN PER KELOMPOK BARANG  
UNTUK PERIODE YANG BERAKHIR 31 DESEMBER 2021**

Tanggal : 14/05/22 6:02 AM

Halaman : 2

Kode Lap : lap\_bmn\_ekstra\_k3\_kl

UAPB : 025 KEMENTERIAN AGAMA

AKUN NERACA/SUB-SUB KELOMPOK BARANG		SALDO PER 1 JANUARI 2021		MUTASI				SALDO PER 31 DESEMBER 2021	
				BERTAMBAH		BERKURANG			
KODE	URAIAN	KUANTITAS	NILAI	KUANTITAS	NILAI	KUANTITAS	NILAI	KUANTITAS	NILAI
1	2	3	4	5	6	7	8	9	10
31102	ALAT EKSPLORASI GEOFISIKA	168	18,751,700	0	0	0	0	168	18,751,700
31201	ALAT PENGEBORAN MESIN	0	0	0	0	0	0	0	0
31202	ALAT PENGEBORAN NON MESIN	580	75,461,220	0	0	0	0	580	75,461,220
31303	PENGOLAHAN DAN PEMURNIAN	13	1,792,200	0	0	0	0	13	1,792,200
31401	ALAT BANTU EKSPLORASI	30	1,795,600	0	0	3	330,000	27	1,465,600
31402	ALAT BANTU PRODUKSI	1	10,000	0	0	0	0	1	10,000
31501	ALAT DETEKSI	518	27,714,245	0	0	0	0	518	27,714,245
31502	ALAT PELINDUNG	2,847	404,870,355	81	23,506,000	132	12,352,500	2,796	416,023,855
31503	ALAT SAR	1,258	123,469,405	38	11,692,300	3	897,000	1,293	134,264,705
31504	ALAT KERJA PENERBANGAN	1,363	142,912,988	8	7,480,000	25	6,000,000	1,346	144,392,988
31601	ALAT PERAGA PELATIHAN DAN PERCONTOHAN	19,010	1,458,960,111	518	67,353,554	378	25,184,500	19,150	1,501,129,165
31701	UNIT PERALATAN PROSES/PRODUKSI	1,227	119,095,189	202	170,167,000	25	2,401,800	1,404	286,860,389
31801	RAMBU-RAMBU LALU LINTAS DARAT	1,018	212,052,766	4	781,250	5	1,950,000	1,017	210,884,016
31802	RAMBU-RAMBU LALU LINTAS UDARA	15	2,280,950	0	0	1	0	14	2,280,950
31901	PERALATAN OLAH RAGA	44,948	5,341,153,504	17,005	870,553,483	2,217	171,847,068	59,736	6,039,859,919
60203	TANDA PENGHARGAAN BIDANG OLAH RAGA	14,362	690,856,034	332	13,260,500	365	29,344,850	14,329	674,771,684
133111	Gedung dan Bangunan	1,806	48,852,450,068	132	2,836,560,218	155	6,073,369,153	1,783	45,615,641,133
40101	BANGUNAN GEDUNG TEMPAT KERJA	1,211	47,111,531,480	113	2,639,039,660	126	5,970,331,653	1,198	43,780,239,487
40102	BANGUNAN GEDUNG TEMPAT TINGGAL	24	399,347,935	3	17,942,256	5	56,306,500	22	360,983,691
40201	CANDI/TUGU PERINGATAN/PRASASTI	19	75,393,000	2	7,349,545	0	0	21	82,742,545
40301	BANGUNAN MENARA PERAMBUAN	7	19,810,000	0	0	0	0	7	19,810,000
40401	TUGU/TANDA BATAS	545	1,246,367,653	14	172,228,757	24	46,731,000	535	1,371,865,410
135111	Aset Tetap Renovasi	0	0	0	0	0	0	0	0
60703	GEDUNG DAN BANGUNAN DALAM RENOVASI	0	0	0	0	0	0	0	0
135121	Aset Tetap Lainnya	13,623	2,415,486,169	78	11,443,250	1,573	343,072,228	12,128	2,083,857,191
60101	BAHAN PERPUSTAKAAN TERCETAK	104	3,552,200	0	0	0	0	104	3,552,200
60102	BAHAN PERPUSTAKAAN TEREKAM DAN BENTUK MIKRO	40	2,000,000	0	0	0	0	40	2,000,000
60103	KARTOGRAFI, NASKAH DAN LUKISAN	8	1,480,000	0	0	0	0	8	1,480,000
60201	BARANG BERCORAK KESENIAN	4,518	531,906,814	76	11,039,750	1,463	177,175,228	3,131	365,771,336
60202	ALAT BERCORAK KEBUDAYAAN	86	1,694,100	0	0	0	0	86	1,694,100
60301	HEWAN PIARAAN	1	106,300	0	0	0	0	1	106,300
60302	TERNAK	7	89,957,000	1	300,000	0	0	8	90,257,000
60303	HEWAN LAINNYA	0	0	0	0	0	0	0	0
60403	MOLLUSCA (KERANG, TIRAM, CUMI-CUMI, GURITA, SIPUT, DAN SEBANGSANY	4	497,500	0	0	0	0	4	497,500
60409	ALGAE (RUMPUT LAUT DAN TUMBUH-TUMBUHAN LAIN YANG HIDUP DI DALAM A	7	1,504,100	1	103,500	0	0	8	1,607,600
60410	BIOTA PERAIRAN LAINNYA	50	250,000	0	0	0	0	50	250,000
60501	TANAMAN	8,798	1,782,538,155	0	0	110	165,897,000	8,688	1,616,641,155

**LAPORAN BARANG PENGGUNA TAHUNAN  
EKSTRAKOMPTABEL  
RINCIAN PER KELOMPOK BARANG  
UNTUK PERIODE YANG BERAKHIR 31 DESEMBER 2021**

Tanggal : 14/05/22 6:02 AM

Halaman : 3

Kode Lap : lap\_bmn\_ekstra\_k3\_kl

UAPB : 025 KEMENTERIAN AGAMA

AKUN NERACA/SUB-SUB KELOMPOK BARANG		SALDO PER 1 JANUARI 2021		MUTASI				SALDO PER 31 DESEMBER 2021	
				BERTAMBAH		BERKURANG			
KODE	URAIAN	KUANTITAS	NILAI	KUANTITAS	NILAI	KUANTITAS	NILAI	KUANTITAS	NILAI
1	2	3	4	5	6	7	8	9	10
166112	Aset Tetap yang tidak digunakan dalam Operasi Pemerintahan	111,820	11,396,691,890	67,743	9,291,357,035	31,203	3,550,344,820	148,360	17,137,704,105
30101	ALAT BESAR DARAT	0	0	0	0	0	0	0	0
30103	ALAT BANTU	59	2,856,737	4	606,004	2	56,235	61	3,406,506
30201	ALAT ANGKUTAN DARAT BERMOTOR	3	61,600,000	1	70,000	1	46,600,000	3	15,070,000
30202	ALAT ANGKUTAN DARAT TAK BERMOTOR	26	3,320,000	1	176,000	2	325,000	25	3,171,000
30301	ALAT BENGKEL BERMESIN	44	1,013,900	16	2,133,735	29	862,500	31	2,285,135
30302	ALAT BENGKEL TAK BERMESIN	827	23,603,543	12	356,004	70	1,385,763	769	22,573,784
30303	ALAT UKUR	298	17,305,582	2,716	33,850,694	127	4,088,500	2,887	47,067,776
30401	ALAT PENGOLAHAN	111	11,510,341	54	6,005,000	21	1,640,000	144	15,875,341
30501	ALAT KANTOR	7,630	826,410,586	1,865	230,000,904	1,871	199,371,956	7,624	857,039,534
30502	ALAT RUMAH TANGGA	91,975	9,114,856,072	47,324	6,261,409,125	24,151	2,720,279,898	115,148	12,655,985,299
30601	ALAT STUDIO	1,024	137,009,916	433	58,952,131	263	42,567,752	1,194	153,394,295
30602	ALAT KOMUNIKASI	281	34,808,101	179	27,027,220	77	11,393,500	383	50,441,821
30603	PERALATAN PEMANCAR	80	9,490,000	6	485,500	2	170,000	84	9,805,500
30701	ALAT KEDOKTERAN	518	52,225,050	1,082	106,434,144	127	5,586,250	1,473	153,072,944
30702	ALAT KESEHATAN UMUM	171	23,575,079	3	300,001	42	2,041,700	132	21,833,380
30801	UNIT ALAT LABORATORIUM	3,283	321,527,961	10,062	1,793,896,585	2,593	215,769,100	10,752	1,899,655,446
30802	UNIT ALAT LABORATORIUM KIMIA NUKLIR	44	1,316,238	1,383	165,356,530	47	10,091,210	1,380	156,581,558
30803	ALAT LABORATORIUM FISIKA NUKLIR/ELEKTRONIKA	15	924,500	0	0	1	200,000	14	724,500
30804	ALAT PROTEKSI RADIASI/PROTEKSI LINGKUNGAN	5	520,000	1	50,000	0	0	6	570,000
30806	ALAT LABORATORIUM LINGKUNGAN HIDUP	2	358,000	8	1,042,344	1	75,000	9	1,325,344
30807	PERALATAN LABORATORIUM HYDRODINAMICA	7	1,302,000	11	668,120	1	250,000	17	1,720,120
30808	ALAT LABORATORIUM STANDARISASI KALIBRASI & INSTRUMENTASI	32	1,513,000	232	19,150,111	242	18,346,246	22	2,316,865
30901	SENJATA API	3	30,750	0	0	3	30,750	0	0
30902	PERSENJATAAN NON SENJATA API	45	5,335,000	539	55,968,720	1	22,750	583	61,280,970
30904	ALAT KHUSUS KEPOLISIAN	43	4,314,500	1	250,000	1	200,000	43	4,364,500
31001	KOMPUTER UNIT	174	7,891,848	27	12,254,927	9	1,415,001	192	18,731,774
31002	PERALATAN KOMPUTER	897	137,325,721	533	73,307,686	547	68,891,074	883	141,742,333
31101	ALAT EKSPLORASI TOPOGRAFI	0	0	66	4,956,000	66	4,956,000	0	0
31102	ALAT EKSPLORASI GEOFISIKA	9	280,000	0	0	0	0	9	280,000
31303	PENGOLAHAN DAN PEMURNIAN	0	0	0	0	0	0	0	0
31401	ALAT BANTU EKSPLORASI	0	0	3	330,000	3	330,000	0	0
31402	ALAT BANTU PRODUKSI	0	0	0	0	0	0	0	0
31502	ALAT PELINDUNG	49	2,945,000	0	0	0	0	49	2,945,000
31503	ALAT SAR	5	1,165,000	2	580,000	0	0	7	1,745,000
31504	ALAT KERJA PENERBANGAN	0	0	25	6,000,000	0	0	25	6,000,000
31601	ALAT PERAGA PELATIHAN DAN PERCONTOHAN	464	49,559,159	221	25,320,000	28	2,240,000	657	72,639,159

LAPORAN BARANG PENGGUNA TAHUNAN  
EKSTRAKOMPTABEL  
RINCIAN PER KELOMPOK BARANG  
UNTUK PERIODE YANG BERAKHIR 31 DESEMBER 2021

Tanggal : 14/05/22 6:02 AM

Halaman : 4

Kode Lap : lap\_bmn\_ekstra\_k3\_kl

UAPB : 025 KEMENTERIAN AGAMA

AKUN NERACA/SUB-SUB KELOMPOK BARANG		SALDO PER 1 JANUARI 2021		MUTASI				SALDO PER 31 DESEMBER 2021	
				BERTAMBAH		BERKURANG			
KODE	URAIAN	KUANTITAS	NILAI	KUANTITAS	NILAI	KUANTITAS	NILAI	KUANTITAS	NILAI
1	2	3	4	5	6	7	8	9	10
31701	UNIT PERALATAN PROSES/PRODUKSI	35	3,098,000	21	1,819,800	2	255,000	54	4,662,800
31801	RAMBU-RAMBU LALU LINTAS DARAT	21	1,506,000	0	0	3	390,000	18	1,116,000
31802	RAMBU-RAMBU LALU LINTAS UDARA	2	60,000	0	0	0	0	2	60,000
31901	PERALATAN OLAH RAGA	3,207	356,816,366	616	72,397,750	627	67,539,635	3,196	361,674,481
40101	BANGUNAN GEDUNG TEMPAT KERJA	17	85,288,940	3	103,802,000	6	100,544,000	14	88,546,940
40102	BANGUNAN GEDUNG TEMPAT TINGGAL	1	4,900,000	3	43,000,000	0	0	4	47,900,000
40401	TUGU/TANDA BATAS	10	1,300,000	2	3,700,000	0	0	12	5,000,000
60101	BAHAN PERPUSTAKAAN TERCETAK	0	0	0	0	0	0	0	0
60102	BAHAN PERPUSTAKAAN TEREKAM DAN BENTUK MIKRO	0	0	0	0	0	0	0	0
60201	BARANG BERCORAK KESENIAN	150	17,943,000	98	8,205,000	69	9,125,000	179	17,023,000
60202	ALAT BERCORAK KEBUDAYAAN	0	0	0	0	0	0	0	0
60203	TANDA PENGHARGAAN BIDANG OLAH RAGA	217	18,762,000	130	6,495,000	168	13,305,000	179	11,952,000
60302	TERNAK	0	0	0	0	0	0	0	0
60501	TANAMAN	36	51,124,000	60	165,000,000	0	0	96	216,124,000
null	null	17	1,486,000	2	560,000	16	1,206,000	3	840,000
30303	ALAT UKUR	2	235,000	0	0	2	235,000	0	0
30801	UNIT ALAT LABORATORIUM	4	120,000	0	0	4	120,000	0	0
30901	SENJATA API	5	1,080,000	2	560,000	4	800,000	3	840,000
30902	PERSENJATAAN NON SENJATA API	6	51,000	0	0	6	51,000	0	0
TOTAL			472,466,081,493		66,112,034,171		29,057,528,742		509,520,586,922



LBP GABUNGAN  
INTRAKOMPTABEL DAN  
EKSTRAKOMPTABEL

---



**LAPORAN BARANG PENGGUNA TAHUNAN  
GABUNGAN INTRAKOMPTABEL DAN EKSTRAKOMPTABEL  
RINCIAN PER KELOMPOK BARANG  
UNTUK PERIODE YANG BERAKHIR 31 DESEMBER 2021**

Tanggal : 14/05/22 6:47 AM

Halaman : 1

Kode Lap : lap\_bmn\_gab\_k3\_kl

UAPB : 025 KEMENTERIAN AGAMA

AKUN NERACA/SUB-SUB KELOMPOK BARANG		SALDO PER 1 JANUARI 2021		MUTASI				SALDO PER 31 DESEMBER 2021	
				BERTAMBAH		BERKURANG			
KODE	URAIAN	KUANTITAS	NILAI	KUANTITAS	NILAI	KUANTITAS	NILAI	KUANTITAS	NILAI
1	2	3	4	5	6	7	8	9	10
131111	Tanah	15,330,876,856	68,424,386,869,769	6,483,816	2,955,896,358,186	15,697,702,499	2,620,469,634,465	(360,341,827)	68,759,813,593,490
20101	TANAH PERSIL	461,376,386	64,644,371,206,173	6,247,697	2,937,518,299,895	832,536,767	2,590,530,262,465	(364,912,684)	64,991,359,243,603
20102	TANAH NON PERSIL	3,830,222	3,469,722,138,862	214,865	8,408,864,012	157,606	21,313,702,000	3,887,481	3,456,817,300,874
20103	LAPANGAN	14,865,670,248	310,293,524,734	21,254	9,969,194,279	14,865,508,126	8,625,670,000	683,376	311,637,049,013
132111	Peralatan dan Mesin	7,312,815	10,989,130,796,331	494,136	1,706,602,133,167	591,777	886,312,065,769	7,215,174	11,809,420,863,729
30101	ALAT BESAR DARAT	221	2,997,852,330	10	776,492,900	2	4,800,000	229	3,769,545,230
30102	ALAT BESAR APUNG	20	320,713,000	0	0	0	0	20	320,713,000
30103	ALAT BANTU	2,702	53,593,381,697	187	9,663,087,930	96	1,496,989,069	2,793	61,759,480,558
30201	ALAT ANGKUTAN DARAT BERMOTOR	17,628	897,729,272,184	1,057	103,226,799,240	1,160	47,101,559,203	17,525	953,854,512,221
30202	ALAT ANGKUTAN DARAT TAK BERMOTOR	1,190	2,377,896,028	246	561,185,620	93	111,506,385	1,343	2,827,575,263
30203	ALAT ANGKUTAN APUNG BERMOTOR	48	4,256,775,000	3	264,380,000	1	64,900,000	50	4,456,255,000
30204	ALAT ANGKUTAN APUNG TAK BERMOTOR	50	258,308,000	26	103,124,000	0	0	76	361,432,000
30205	ALAT ANGKUTAN BERMOTOR UDARA	3	68,706,000	0	0	0	0	3	68,706,000
30301	ALAT BENGKEL BERMESIN	2,982	9,742,397,513	136	777,268,124	105	511,409,133	3,013	10,008,256,504
30302	ALAT BENGKEL TAK BERMESIN	10,351	11,814,443,788	258	559,991,191	443	253,623,452	10,166	12,120,811,527
30303	ALAT UKUR	22,694	32,149,447,095	799	4,081,849,938	3,206	697,028,322	20,287	35,534,268,711
30401	ALAT PENGOLAHAN	17,641	46,461,861,232	2,083	6,563,102,487	998	2,139,188,555	18,726	50,885,775,164
30501	ALAT KANTOR	637,260	1,481,152,089,432	50,130	261,400,641,358	29,196	123,940,126,807	658,194	1,618,612,603,983
30502	ALAT RUMAH TANGGA	5,374,711	3,473,976,788,193	340,415	544,806,045,738	495,669	368,433,235,663	5,219,457	3,650,349,598,268
30601	ALAT STUDIO	93,165	305,251,560,473	7,355	68,783,722,687	4,517	16,986,199,904	96,003	357,049,083,256
30602	ALAT KOMUNIKASI	19,893	70,077,994,149	1,021	6,780,070,233	1,084	2,107,168,553	19,830	74,750,895,829
30603	PERALATAN PEMANCAR	6,288	115,446,431,408	280	11,691,902,202	215	1,878,269,516	6,353	125,260,064,094
30604	PERALATAN KOMUNIKASI NAVIGASI	457	2,691,897,918	3	29,075,000	2	3,480,000	458	2,717,492,918
30701	ALAT KEDOKTERAN	61,123	115,049,814,848	5,442	15,482,734,655	3,355	5,288,331,470	63,210	125,244,218,033
30702	ALAT KESEHATAN UMUM	4,314	12,808,377,667	501	676,984,012	237	146,434,924	4,578	13,338,926,755
30801	UNIT ALAT LABORATORIUM	382,041	896,550,292,181	9,984	130,617,527,705	18,390	120,218,451,929	373,635	906,949,367,957
30802	UNIT ALAT LABORATORIUM KIMIA NUKLIR	8,007	13,955,168,539	295	2,060,996,034	1,764	406,934,594	6,538	15,609,229,979
30803	ALAT LABORATORIUM FISIKA NUKLIR/ELEKTRONIKA	8,713	24,409,513,969	617	6,438,151,362	378	1,296,633,234	8,952	29,551,032,097
30804	ALAT PROTEKSI RADIASI/PROTEKSI LINGKUNGAN	635	11,075,016,500	60	288,877,000	6	20,796,000	689	11,343,097,500
30805	RADIATION APPLICATION & NON DESTRUCTIVE TESTING	141	2,026,602,697	3	18,780,000	0	0	144	2,045,382,697
30806	ALAT LABORATORIUM LINGKUNGAN HIDUP	5,057	13,646,501,093	115	1,490,973,599	30	220,671,441	5,142	14,916,803,251
30807	PERALATAN LABORATORIUM HYDRODINAMICA	6,885	24,120,855,689	138	4,061,012,635	52	4,041,156,120	6,971	24,140,712,204
30808	ALAT LABORATORIUM STANDARISASI KALIBRASI & INSTRUMENTASI	4,272	6,916,880,214	50	245,133,653	290	93,246,311	4,032	7,068,767,556
30901	SENJATA API	54	270,641,063	2	220,000	2	1,270,000	54	269,591,063
30902	PERSENJATAAN NON SENJATA API	14,931	10,017,134,032	102	533,021,785	625	240,051,984	14,408	10,310,103,833
30903	SENJATA SINAR	18	19,096,700	0	0	0	0	18	19,096,700
30904	ALAT KHUSUS KEPOLISIAN	6,017	28,347,516,888	691	6,618,524,774	252	1,643,446,475	6,456	33,322,595,187

**LAPORAN BARANG PENGGUNA TAHUNAN  
GABUNGAN INTRAKOMPTABEL DAN EKSTRAKOMPTABEL  
RINCIAN PER KELOMPOK BARANG  
UNTUK PERIODE YANG BERAKHIR 31 DESEMBER 2021**

Tanggal : 14/05/22 6:47 AM

Halaman : 2

Kode Lap : lap\_bmn\_gab\_k3\_kl

UAPB : 025 KEMENTERIAN AGAMA

AKUN NERACA/SUB-SUB KELOMPOK BARANG		SALDO PER 1 JANUARI 2021		MUTASI				SALDO PER 31 DESEMBER 2021	
				BERTAMBAH		BERKURANG			
KODE	URAIAN	KUANTITAS	NILAI	KUANTITAS	NILAI	KUANTITAS	NILAI	KUANTITAS	NILAI
1	2	3	4	5	6	7	8	9	10
31001	KOMPUTER UNIT	266,184	2,257,761,104,740	29,252	332,004,507,956	14,254	150,094,269,856	281,182	2,439,671,342,840
31002	PERALATAN KOMPUTER	181,919	885,128,097,354	20,191	156,172,399,097	9,555	30,907,033,589	192,555	1,010,393,462,862
31101	ALAT EKSPLORASI TOPOGRAFI	275	1,629,028,355	10	511,644,600	68	11,485,800	217	2,129,187,155
31102	ALAT EKSPLORASI GEOFISIKA	508	3,621,521,180	29	140,975,100	54	41,411,400	483	3,721,084,880
31201	ALAT PENGEBORAN MESIN	7	186,070,000	0	0	0	0	7	186,070,000
31202	ALAT PENGEBORAN NON MESIN	764	1,199,668,394	1	16,724,467	7	11,064,956	758	1,205,327,905
31301	SUMUR	156	9,623,127,410	13	1,523,366,632	5	1,046,662,972	164	10,099,831,070
31302	PRODUKSI	4	211,084,800	0	0	0	0	4	211,084,800
31303	PENGOLAHAN DAN PEMURNIAN	171	313,667,370	1	61,765,000	8	6,965,000	164	368,467,370
31401	ALAT BANTU EKSPLORASI	314	1,973,047,970	0	0	3	330,000	311	1,972,717,970
31402	ALAT BANTU PRODUKSI	3	60,000	0	0	0	0	3	60,000
31501	ALAT DETEKSI	598	587,876,245	4	5,200,000	3	300,000	599	592,776,245
31502	ALAT PELINDUNG	3,788	1,367,625,213	90	34,167,289	137	15,472,500	3,741	1,386,320,002
31503	ALAT SAR	4,493	9,822,301,780	292	1,112,065,790	110	342,080,000	4,675	10,592,287,570
31504	ALAT KERJA PENERBANGAN	8,450	50,488,038,219	1,683	17,364,786,681	235	1,363,117,916	9,898	66,489,706,984
31601	ALAT PERAGA PELATIHAN DAN PERCONTOHAN	33,011	37,648,830,355	1,277	3,156,025,776	1,000	1,246,226,272	33,288	39,558,629,859
31701	UNIT PERALATAN PROSES/PRODUKSI	3,161	8,692,016,684	297	617,622,960	78	122,965,263	3,380	9,186,674,381
31801	RAMBU-RAMBU LALU LINTAS DARAT	1,502	1,403,649,973	23	65,231,250	7	1,970,000	1,518	1,466,911,223
31802	RAMBU-RAMBU LALU LINTAS UDARA	35	25,698,050	0	0	1	0	34	25,698,050
31901	PERALATAN OLAH RAGA	73,652	45,810,712,149	18,368	5,168,778,207	3,204	1,661,998,356	88,816	49,317,492,000
60203	TANDA PENGHARGAAN BIDANG OLAH RAGA	24,308	2,056,342,570	596	45,196,500	880	91,802,845	24,024	2,009,736,225
133111	Gedung dan Bangunan	53,129	37,162,463,042,296	4,715	6,559,851,621,238	6,129	2,410,423,971,255	51,715	41,311,890,692,279
31801	RAMBU-RAMBU LALU LINTAS DARAT	17	2,435,094,000	5	500,000,000	0	0	22	2,935,094,000
40101	BANGUNAN GEDUNG TEMPAT KERJA	47,118	31,766,742,844,486	4,088	5,284,706,345,870	5,805	2,188,240,681,918	45,401	34,863,208,508,438
40102	BANGUNAN GEDUNG TEMPAT TINGGAL	2,718	4,796,975,398,975	388	1,204,350,432,729	190	200,497,183,319	2,916	5,800,828,648,385
40201	CANDI/TUGU PERINGATAN/PRASASTI	42	1,797,186,927	6	816,755,145	0	0	48	2,613,942,072
40301	BANGUNAN MENARA PERAMBUAN	11	646,681,000	2	199,900,000	1	99,950,000	12	746,631,000
40401	TUGU/TANDA BATAS	3,223	593,865,836,908	226	69,278,187,494	133	21,586,156,018	3,316	641,557,868,384
134111	Jalan dan Jembatan	6,040,252	228,890,628,943	34,876	57,922,752,212	49,634	6,144,981,892	6,025,494	280,668,399,263
50101	JALAN	6,039,092	212,820,117,943	34,694	52,550,676,012	49,578	6,082,153,892	6,024,208	259,288,640,063
50102	JEMBATAN	1,160	16,070,511,000	182	5,372,076,200	56	62,828,000	1,286	21,379,759,200
134112	Irigasi	1,351	162,219,599,654	101	22,884,133,708	110	4,771,156,773	1,342	180,332,576,589
50201	BANGUNAN AIR IRIGASI	128	23,396,075,366	11	2,124,760,578	11	574,608,500	128	24,946,227,444
50202	BANGUNAN PENGALIRAN PASANG SURUT	3	23,784,750	0	0	1	8,163,750	2	15,621,000
50203	BANGUNAN PENGEMBANGAN RAWA DAN POLDER	45	12,859,032,600	10	104,140,000	9	8,440,000	46	12,954,732,600
50204	BANGUNAN PENGAMAN SUNGAI/PANTAI & PENANGGULANGAN	201	49,151,712,385	13	2,433,613,160	12	2,157,065,160	202	49,428,260,385

LAPORAN BARANG PENGGUNA TAHUNAN  
GABUNGAN INTRAKOMPTABEL DAN EKSTRAKOMPTABEL  
RINCIAN PER KELOMPOK BARANG  
UNTUK PERIODE YANG BERAKHIR 31 DESEMBER 2021

Tanggal : 14/05/22 6:47 AM

Halaman : 3

Kode Lap : lap\_bmn\_gab\_k3\_kl

UAPB : 025 KEMENTERIAN AGAMA

AKUN NERACA/SUB-SUB KELOMPOK BARANG		SALDO PER 1 JANUARI 2021		MUTASI				SALDO PER 31 DESEMBER 2021	
				BERTAMBAH		BERKURANG			
KODE	URAIAN	KUANTITAS	NILAI	KUANTITAS	NILAI	KUANTITAS	NILAI	KUANTITAS	NILAI
1	2	3	4	5	6	7	8	9	10
50205	BANGUNAN PENGEMBANGAN SUMBER AIR DAN AIR TANAH	130	13,610,925,608	16	10,354,331,092	7	298,543,362	139	23,666,713,338
50206	BANGUNAN AIR BERSIH/AIR BAKU	757	52,121,713,252	50	7,483,260,278	69	1,599,421,001	738	58,005,552,529
50207	BANGUNAN AIR KOTOR	87	11,056,355,693	1	384,028,600	1	124,915,000	87	11,315,469,293
134113	Jaringan	7,198	184,685,029,124	272	3,698,034,525	114	17,473,847,524	7,356	170,909,216,125
50301	INSTALASI AIR BERSIH / AIR BAKU	243	11,025,570,748	9	190,603,000	12	202,743,000	240	11,013,430,748
50302	INSTALASI AIR KOTOR	7	521,832,800	0	0	0	0	7	521,832,800
50303	INSTALASI PENGOLAHAN SAMPAH	83	503,460,200	0	0	5	12,150,000	78	491,310,200
50304	INSTALASI PENGOLAHAN BAHAN BANGUNAN	2	9,320,900	0	0	0	0	2	9,320,900
50305	INSTALASI PEMBANGKIT LISTRIK	103	3,284,558,958	3	6,400,000	7	122,327,400	99	3,168,631,558
50306	INSTALASI GARDU LISTRIK	260	22,800,249,140	1	8,356,200	3	1,950,000	258	22,806,655,340
50307	INSTALASI PERTAHANAN	285	2,964,982,412	2	450,970,000	1	2,750,000	286	3,413,202,412
50308	INSTALASI GAS	12	1,200,000	0	0	0	0	12	1,200,000
50309	INSTALASI PENGAMAN	62	544,666,800	0	0	0	0	62	544,666,800
50310	INSTALASI LAIN	2,097	21,443,351,159	204	461,845,040	19	143,774,690	2,282	21,761,421,509
50401	JARINGAN AIR MINUM	109	8,163,970,009	9	356,323,885	3	98,449,950	115	8,421,843,944
50402	JARINGAN LISTRIK	2,760	100,222,168,497	32	1,537,420,500	43	16,834,251,484	2,749	84,925,337,513
50403	JARINGAN TELEPON	1,134	12,666,530,718	11	684,115,900	21	55,451,000	1,124	13,295,195,618
50404	JARINGAN GAS	41	533,166,783	1	2,000,000	0	0	42	535,166,783
135111	Aset Tetap Renovasi	520	88,432,694,651	164	160,479,159,703	434	159,381,862,857	250	89,529,991,497
60701	TANAH DALAM RENOVASI	15	1,050,996,954	0	0	9	568,794,454	6	482,202,500
60702	PERALATAN DAN MESIN DALAM RENOVASI	24	3,524,802,600	6	2,339,618,600	18	2,682,259,600	12	3,182,161,600
60703	GEDUNG DAN BANGUNAN DALAM RENOVASI	370	66,770,690,762	136	154,344,177,738	358	151,502,055,160	148	69,612,813,340
60704	JALAN, IRIGASI, DAN JARINGAN DALAM RENOVASI	6	746,136,075	4	1,402,305,065	8	798,487,150	2	1,349,953,990
60705	ASET TETAP LAINNYA DALAM RENOVASI	105	16,340,068,260	18	2,393,058,300	41	3,830,266,493	82	14,902,860,067
135121	Aset Tetap Lainnya	29,728,266	1,450,406,879,434	1,573,370	138,843,788,968	657,072	60,827,424,393	30,644,564	1,528,423,244,009
60101	BAHAN PERPUSTAKAAN TERCETAK	29,038,214	1,255,180,058,559	1,536,015	92,392,724,699	606,692	25,263,319,715	29,967,537	1,322,309,463,543
60102	BAHAN PERPUSTAKAAN TEREKAM DAN BENTUK MIKRO	17,307	7,854,107,487	1,852	1,020,737,860	2,263	391,019,500	16,896	8,483,825,847
60103	KARTOGRAFI, NASKAH DAN LUKISAN	562,897	25,158,211,888	6,273	386,757,914	18,357	205,920,444	550,813	25,339,049,358
60201	BARANG BERCORAK KESENIAN	93,194	141,963,406,140	28,965	42,307,225,520	29,551	34,736,358,234	92,608	149,534,273,426
60202	ALAT BERCORAK KEBUDAYAAN	6,292	14,867,330,717	94	2,026,129,000	91	52,719,500	6,295	16,840,740,217
60301	HEWAN PIARAAN	1	106,300	0	0	0	0	1	106,300
60302	TERNAK	8	90,054,046	1	300,000	0	0	9	90,354,046
60303	HEWAN LAINNYA	0	0	0	0	0	0	0	0
60403	MOLLUSCA (KERANG, TIRAM, CUMI-CUMI, GURITA, SIPUT, DAN	4	497,500	0	0	0	0	4	497,500
60409	ALGAE (RUMPUT LAUT DAN TUMBUH-TUMBUHAN LAIN YANG HIDUP	7	1,504,100	1	103,500	0	0	8	1,607,600
60410	BIOTA PERAIRAN LAINNYA	55	350,000	0	0	0	0	55	350,000



LAPORAN BARANG PENGGUNA TAHUNAN  
GABUNGAN INTRAKOMPTABEL DAN EKSTRAKOMPTABEL  
RINCIAN PER KELOMPOK BARANG  
UNTUK PERIODE YANG BERAKHIR 31 DESEMBER 2021

Tanggal : 14/05/22 6:47 AM

Halaman : 4

Kode Lap : lap\_bmn\_gab\_k3\_kl

UAPB : 025 KEMENTERIAN AGAMA

AKUN NERACA/SUB-SUB KELOMPOK BARANG		SALDO PER 1 JANUARI 2021		MUTASI				SALDO PER 31 DESEMBER 2021	
				BERTAMBAH		BERKURANG			
KODE	URAIAN	KUANTITAS	NILAI	KUANTITAS	NILAI	KUANTITAS	NILAI	KUANTITAS	NILAI
1	2	3	4	5	6	7	8	9	10
60501	TANAMAN	8,849	1,794,176,155	0	0	110	165,897,000	8,739	1,628,279,155
60601	BARANG KOLEKSI NON BUDAYA	1,438	3,497,076,542	169	709,810,475	8	12,190,000	1,599	4,194,697,017
166112	Aset Tetap yang tidak digunakan dalam Operasi	796,803	401,188,289,592	441,170	348,221,191,461	263,255	221,140,585,773	974,718	528,268,895,280
20101	TANAH PERSIL	8,261	993,777,000	14,248	2,238,383,463	5,879	633,544,000	16,630	2,598,616,463
20103	LAPANGAN	85	36,560,000	0	0	85	36,560,000	0	0
30101	ALAT BESAR DARAT	4	2,152,330	1	200,000	1	1,000,000	4	1,352,330
30102	ALAT BESAR APUNG	0	0	0	0	0	0	0	0
30103	ALAT BANTU	147	609,288,247	47	147,365,366	21	486,894,223	173	269,759,390
30201	ALAT ANGKUTAN DARAT BERMOTOR	1,572	28,882,835,318	453	18,701,086,616	550	20,045,718,007	1,475	27,538,203,927
30202	ALAT ANGKUTAN DARAT TAK BERMOTOR	76	55,395,188	37	37,505,970	12	4,173,000	101	88,728,158
30203	ALAT ANGKUTAN APUNG BERMOTOR	7	426,115,848	2	214,400,000	1	64,900,000	8	575,615,848
30301	ALAT BENGKEL BERMESIN	120	75,977,140	65	436,809,283	51	418,755,500	134	94,030,923
30302	ALAT BENGKEL TAK BERMESIN	960	96,026,708	51	27,365,254	99	12,083,763	912	111,308,199
30303	ALAT UKUR	444	180,257,687	2,833	235,860,272	163	56,566,794	3,114	359,551,165
30401	ALAT PENGOLAHAN	463	488,586,970	413	640,107,390	89	93,669,000	787	1,035,025,360
30501	ALAT KANTOR	29,616	28,850,508,913	12,771	29,622,766,074	8,171	11,686,421,619	34,216	46,786,853,368
30502	ALAT RUMAH TANGGA	221,033	50,024,014,104	101,754	61,157,070,573	62,236	21,194,696,517	260,551	89,986,388,160
30601	ALAT STUDIO	3,483	5,182,976,332	2,241	6,890,074,942	1,262	2,550,191,957	4,462	9,522,859,317
30602	ALAT KOMUNIKASI	1,017	1,355,054,286	767	1,459,835,957	307	414,090,347	1,477	2,400,799,896
30603	PERALATAN PEMANCAR	152	1,173,055,734	70	244,705,032	33	290,034,220	189	1,127,726,546
30604	PERALATAN KOMUNIKASI NAVIGASI	6	101,998,500	0	0	0	0	6	101,998,500
30701	ALAT KEDOKTERAN	1,339	837,029,243	1,769	2,281,437,825	406	284,689,037	2,702	2,833,778,031
30702	ALAT KESEHATAN UMUM	199	41,493,695	27	20,337,986	53	8,876,046	173	52,955,635
30801	UNIT ALAT LABORATORIUM	7,132	4,832,205,724	12,914	10,783,703,351	3,983	1,371,106,124	16,063	14,244,802,951
30802	UNIT ALAT LABORATORIUM KIMIA NUKLIR	87	286,852,238	1,740	380,613,044	185	84,041,604	1,642	583,423,678
30803	ALAT LABORATORIUM FISIKA NUKLIR/ELEKTRONIKA	209	372,075,021	190	742,992,349	244	718,316,814	155	396,750,556
30804	ALAT PROTEKSI RADIASI/PROTEKSI LINGKUNGAN	9	1,491,872	4	13,304,000	0	0	13	14,795,872
30805	RADIATION APPLICATION & NON DESTRUCTIVE TESTING	0	0	0	0	0	0	0	0
30806	ALAT LABORATORIUM LINGKUNGAN HIDUP	18	8,855,284	16	69,658,344	1	75,000	33	78,438,628
30807	PERALATAN LABORATORIUM HYDRODINAMICA	36	161,253,100	35	97,035,120	7	33,120,000	64	225,168,220
30808	ALAT LABORATORIUM STANDARISASI KALIBRASI & INSTRUMENTASI	50	90,622,144	270	55,096,311	258	25,124,946	62	120,593,509
30901	SENJATA API	3	30,750	0	0	3	30,750	0	0
30902	PERSENJATAAN NON SENJATA API	82	19,412,800	596	164,515,684	2	42,750	676	183,885,734
30904	ALAT KHUSUS KEPOLISIAN	114	380,985,925	38	418,707,583	22	216,651,333	130	583,042,175
31001	KOMPUTER UNIT	11,060	77,104,267,502	7,961	100,139,201,087	4,644	38,292,444,934	14,377	138,951,023,655
31002	PERALATAN KOMPUTER	7,840	12,508,671,856	5,046	13,538,971,999	3,070	5,747,049,742	9,816	20,300,594,113
31101	ALAT EKSPLOKASI TOPOGRAFI	8	16,640,000	66	4,956,000	66	4,956,000	8	16,640,000

**LAPORAN BARANG PENGGUNA TAHUNAN  
GABUNGAN INTRAKOMPTABEL DAN EKSTRAKOMPTABEL  
RINCIAN PER KELOMPOK BARANG  
UNTUK PERIODE YANG BERAKHIR 31 DESEMBER 2021**

Tanggal : 14/05/22 6:47 AM

Halaman : 5

Kode Lap : lap\_bmn\_gab\_k3\_kl

UAPB : 025 KEMENTERIAN AGAMA

AKUN NERACA/SUB-SUB KELOMPOK BARANG		SALDO PER 1 JANUARI 2021		MUTASI				SALDO PER 31 DESEMBER 2021	
				BERTAMBAH		BERKURANG			
KODE	URAIAN	KUANTITAS	NILAI	KUANTITAS	NILAI	KUANTITAS	NILAI	KUANTITAS	NILAI
1	2	3	4	5	6	7	8	9	10
31102	ALAT EKSPLORASI GEOFISIKA	13	12,780,000	50	37,761,000	51	40,661,000	12	9,880,000
31201	ALAT PENGEBORAN MESIN	0	0	0	0	0	0	0	0
31202	ALAT PENGEBORAN NON MESIN	0	0	2	8,964,956	0	0	2	8,964,956
31301	SUMUR	2	238,750,000	1	93,678,600	1	93,678,600	2	238,750,000
31303	PENGOLAHAN DAN PEMURNIAN	0	0	7	3,465,000	7	3,465,000	0	0
31401	ALAT BANTU EKSPLORASI	0	0	3	330,000	3	330,000	0	0
31402	ALAT BANTU PRODUKSI	0	0	0	0	0	0	0	0
31501	ALAT DETEKSI	0	0	3	300,000	0	0	3	300,000
31502	ALAT PELINDUNG	52	5,815,850	2	2,220,000	1	150,000	53	7,885,850
31503	ALAT SAR	49	130,499,372	31	60,516,000	16	55,496,000	64	135,519,372
31504	ALAT KERJA PENERBANGAN	58	527,712,419	81	292,186,406	16	111,245,333	123	708,653,492
31601	ALAT PERAGA PELATIHAN DAN PERCONTOHAN	785	395,338,839	407	183,536,479	100	111,010,679	1,092	467,864,639
31701	UNIT PERALATAN PROSES/PRODUKSI	71	139,002,582	34	44,406,939	14	20,282,582	91	163,126,939
31801	RAMBU-RAMBU LALU LINTAS DARAT	87	42,838,000	0	0	3	390,000	84	42,448,000
31802	RAMBU-RAMBU LALU LINTAS UDARA	2	60,000	0	0	0	0	2	60,000
31901	PERALATAN OLAH RAGA	4,660	1,871,082,459	882	605,072,182	946	342,141,284	4,596	2,134,013,357
40101	BANGUNAN GEDUNG TEMPAT KERJA	470	144,769,098,627	180	67,557,301,078	273	92,084,484,987	377	120,241,914,718
40102	BANGUNAN GEDUNG TEMPAT TINGGAL	109	11,133,996,957	34	17,247,484,859	28	10,737,742,845	115	17,643,738,971
40401	TUGU/TANDA BATAS	46	2,052,277,698	8	730,475,000	14	1,153,627,961	40	1,629,124,737
50101	JALAN	800	133,524,000	0	0	288	14,000,000	512	119,524,000
50102	JEMBATAN	0	0	0	0	0	0	0	0
50201	BANGUNAN AIR IRIGASI	8	130,120,000	0	0	3	53,220,000	5	76,900,000
50203	BANGUNAN PENGEMBANGAN RAWA DAN POLDER	1	95,700,000	0	0	1	95,700,000	0	0
50204	BANGUNAN PENGAMAN SUNGAI/PANTAI & PENANGGULANGAN	1	148,628,000	0	0	1	148,628,000	0	0
50205	BANGUNAN PENGEMBANGAN SUMBER AIR DAN AIR TANAH	9	156,393,000	2	8,000,000	5	11,143,000	6	153,250,000
50206	BANGUNAN AIR BERSIH/AIR BAKU	32	519,791,471	4	139,762,000	18	431,749,589	18	227,803,882
50207	BANGUNAN AIR KOTOR	2	97,810,000	0	0	1	90,440,000	1	7,370,000
50301	INSTALASI AIR BERSIH / AIR BAKU	3	2,380,000	0	0	0	0	3	2,380,000
50303	INSTALASI PENGOLAHAN SAMPAH	11	1,190,000	1	250,000	10	790,000	2	650,000
50305	INSTALASI PEMBANGKIT LISTRIK	3	8,985,000	5	71,150,000	1	55,550,000	7	24,585,000
50306	INSTALASI GARDU LISTRIK	2	2,950,000	2	950,000	2	950,000	2	2,950,000
50307	INSTALASI PERTAHANAN	1	28,300,000	0	0	0	0	1	28,300,000
50310	INSTALASI LAIN	67	98,626,700	5	53,000,000	3	3,000,000	69	148,626,700
50401	JARINGAN AIR MINUM	6	1,000,710,000	0	0	0	0	6	1,000,710,000
50402	JARINGAN LISTRIK	12	172,750,000	0	0	0	0	12	172,750,000
50403	JARINGAN TELEPON	13	45,458,000	2	3,000,000	1	1,100,000	14	47,358,000
60101	BAHAN PERPUSTAKAAN TERCETAK	475,760	18,825,700,595	251,615	8,631,789,608	167,656	9,054,780,036	559,719	18,402,710,167

LAPORAN BARANG PENGGUNA TAHUNAN  
GABUNGAN INTRAKOMPTABEL DAN EKSTRAKOMPTABEL  
RINCIAN PER KELOMPOK BARANG  
UNTUK PERIODE YANG BERAKHIR 31 DESEMBER 2021

Tanggal : 14/05/22 6:47 AM

Halaman : 6

Kode Lap : lap\_bmn\_gab\_k3\_kl

UAPB : 025 KEMENTERIAN AGAMA

AKUN NERACA/SUB-SUB KELOMPOK BARANG		SALDO PER 1 JANUARI 2021		MUTASI				SALDO PER 31 DESEMBER 2021	
				BERTAMBAH		BERKURANG			
KODE	URAIAN	KUANTITAS	NILAI	KUANTITAS	NILAI	KUANTITAS	NILAI	KUANTITAS	NILAI
1	2	3	4	5	6	7	8	9	10
60102	BAHAN PERPUSTAKAAN TEREKAM DAN BENTUK MIKRO	337	219,879,500	25	112,785,000	30	32,743,000	332	299,921,500
60103	KARTOGRAFI, NASKAH DAN LUKISAN	15,360	408,893,297	19,903	231,370,916	187	17,146,500	35,076	623,117,713
60201	BARANG BERCORAK KESENIAN	1,723	2,347,253,971	922	1,076,492,063	1,244	1,478,695,850	1,401	1,945,050,184
60202	ALAT BERCORAK KEBUDAYAAN	80	141,386,795	90	43,203,500	36	65,386,500	134	119,203,795
60203	TANDA PENGHARGAAN BIDANG OLAH RAGA	500	35,015,001	384	52,673,000	391	55,033,000	493	32,655,001
60302	TERNAK	0	0	0	0	0	0	0	0
60501	TANAMAN	36	51,124,000	60	165,000,000	0	0	96	216,124,000
60702	PERALATAN DAN MESIN DALAM RENOVASI	0	0	0	0	0	0	0	0
null	null	17	1,486,000	2	560,000	16	1,206,000	3	840,000
30303	ALAT UKUR	2	235,000	0	0	2	235,000	0	0
30801	UNIT ALAT LABORATORIUM	4	120,000	0	0	4	120,000	0	0
30901	SENJATA API	5	1,080,000	2	560,000	4	800,000	3	840,000
30902	PERSENJATAAN NON SENJATA API	6	51,000	0	0	6	51,000	0	0
TOTAL			119,091,805,315,794		11,954,399,733,168		6,386,946,736,701		124,659,258,312,261



LBP  
KONSTRUKSI DALAM  
PENGGERJAAN

---



LAPORAN BARANG KUASA PENGGUNA  
KONTRUKSI DALAM Pengerjaan  
RINCIAN PER KELOMPOK BARANG  
UNTUK PERIODE YANG BERAKHIR 31 DESEMBER 2021

Tanggal : 14/05/22 6:46 AM

Halaman : 1

Kode Lap : lap\_kdp\_k3\_kl

UAPB : 025 KEMENTERIAN AGAMA

AKUN NERACA/ KELOMPOK BARANG		JUMLAH S.D 1 JANUARI 2021	PENAMBAHAN	KDP YANG MENJADI ASET DEFINITIF	JUMLAH S/D 31 DESEMBER 2021	KETERANGAN
KODE	URAIAN	NILAI	NILAI	NILAI	NILAI	
1	2	3	4	5	6	7
136111	Konstruksi Dalam pengerjaan	3,482,888,346,523	4,016,327,002,224	3,662,426,602,231	3,836,788,746,516	
3090402031	Kamera Digital	0	0	0	0	
4010101001	Bangunan Gedung Kantor Permanen	0	0	0	0	
7010101001	Tanah Dalam Pengerjaan	77,789,289,618	44,721,663,445	41,248,664,737	81,262,288,326	
7010101002	Peralatan dan Mesin Dalam Pengerjaan	111,143,806,085	52,876,751,454	155,344,769,864	8,675,787,675	
7010101003	Gedung dan Bangunan Dalam Pengerjaan	3,285,096,767,087	3,888,759,215,575	3,435,320,038,147	3,738,535,944,515	
7010101004	Jalan dan Jembatan Dalam Pengerjaan	7,665,423,883	23,468,812,146	24,292,090,029	6,842,146,000	
7010101005	Aset Tetap Lainnya Dalam Pengerjaan	1,193,059,850	6,500,559,604	6,221,039,454	1,472,580,000	
7010101999	null	0	0	0	0	
162311	Aset Tak Berwujud Dalam Pengerjaan	0	212,583,600	212,583,600	0	
8020101001	Aset Tak Berwujud Dalam Penyelesaian	0	212,583,600	212,583,600	0	
<b>TOTAL</b>		<b>3,482,888,346,523</b>	<b>4,016,539,585,824</b>	<b>3,662,639,185,831</b>	<b>3,836,788,746,516</b>	



LBP  
ASET TAK BERWUJUD

---



LAPORAN BARANG PENGGUNA  
ASET TAK BERWUJUD  
RINCIAN PER KELOMPOK BARANG  
UNTUK PERIODE YANG BERAKHIR 31 DESEMBER 2021

Tanggal : 14/05/22 6:17 AM

Halaman : 1

Kode Lap : lap\_atb\_k3\_kl

UAPB : 025 KEMENTERIAN AGAMA

AKUN NERACA/ KELOMPOK BARANG		SALDO PER 1 JANUARI 2021		MUTASI				SALDO S.D 31 DESEMBER 2021	
				BERTAMBAH		BERKURANG			
KODE	URAIAN	KUANTITAS	NILAI	KUANTITAS	NILAI	KUANTITAS	NILAI	KUANTITAS	NILAI
1	2	3	4	5	6	7	8	9	10
162121	Hak Cipta	2	170,864,000	0	0	2	170,864,000	0	0
80101	ASET TAK BERWUJUD	2	170,864,000	0	0	2	170,864,000	0	0
162151	Software	4,715	140,777,258,004	671	56,223,846,713	648	10,940,381,649	4,738	186,060,723,068
80101	ASET TAK BERWUJUD	4,715	140,777,258,004	671	56,223,846,713	648	10,940,381,649	4,738	186,060,723,068
162161	Lisensi	374	3,923,482,789	40	727,249,733	26	253,050,593	388	4,397,681,929
80101	ASET TAK BERWUJUD	374	3,923,482,789	40	727,249,733	26	253,050,593	388	4,397,681,929
162171	Hasil Kajian/Penelitian	16	40,382,483,591	1	92,675,000	0	0	17	40,475,158,591
80101	ASET TAK BERWUJUD	16	40,382,483,591	1	92,675,000	0	0	17	40,475,158,591
162191	Aset Tak Berwujud Lainnya	2,142	29,230,421,137	3,050	2,456,512,895	994	1,112,979,027	4,198	30,573,955,005
80101	ASET TAK BERWUJUD	2,142	29,230,421,137	3,050	2,456,512,895	994	1,112,979,027	4,198	30,573,955,005
166113	Aset Tak Berwujud yang tidak digunakan dalam Operasional	23	4,365,488,153	182	2,347,546,899	16	4,328,019,592	189	2,385,015,460
80101	ASET TAK BERWUJUD	23	4,365,488,153	182	2,347,546,899	16	4,328,019,592	189	2,385,015,460
<b>TOTAL</b>				218,849,997,674		16,805,294,861		61,847,831,240	263,892,534,053



LBP  
ASET BERSEJARAH

---





LAPORAN BARANG KUASA PENGGUNA  
BARANG BERSEJARAH  
RINCIAN PER SUB SUB KELOMPOK BARANG  
UNTUK PERIODE YANG BERAKHIR 31 DESEMBER 2021

Tanggal : 14/05/22 6:36 AM

Halaman : 1

Kode Lap : lap\_bmn\_sejarah\_k3\_kl

UAPB : 025 KEMENTERIAN AGAMA

AKUN NERACA/ KELOMPOK BARANG		SALDO PER 1 JANUARI 2021	SALDO PER 1 JANUARI 2021 (KOREKSI)	MUTASI		SALDO PER 31 DESEMBER 2021
				BERTAMBAH	BERKURANG	
KODE	URAIAN	KUANTITAS	KUANTITAS	KUANTITAS	KUANTITAS	KUANTITAS
1	2	3	4	5	6	7
131111	Tanah	21	871	0	0	21
20101	TANAH PERSIL	21	871	0	0	21
132111	Peralatan dan Mesin	59	59	5	0	64
30201	ALAT ANGKUTAN DARAT BERMOTOR	0	0	5	0	5
30303	ALAT UKUR	1	0	0	0	1
30501	ALAT KANTOR	6	9	0	0	6
30502	ALAT RUMAH TANGGA	1	0	0	0	1
30602	ALAT KOMUNIKASI	1	0	0	0	1
60203	TANDA PENGHARGAAN BIDANG OLAH RAGA	50	50	0	0	50
133111	Gedung dan Bangunan	2	2	0	0	2
40101	BANGUNAN GEDUNG TEMPAT KERJA	1	1	0	0	1
40201	CANDI/TUGU PERINGATAN/PRASASTI	1	1	0	0	1
134112	Irigasi	1	1	0	0	1
50206	BANGUNAN AIR BERSIH/AIR BAKU	1	1	0	0	1
TOTAL		83	933	5	0	88



LBP  
RUSAK BERAT

**LAPORAN BARANG DENGAN KONDISI RUSAK BERAT  
YANG TELAH DIUSULKAN PROSES PENGHAPUSANNYA KEPADA PENGELOLA BARANG  
RINCIAN PER KELOMPOK BARANG  
UNTUK PERIODE YANG BERAKHIR 31 DESEMBER 2021**

Tanggal : 14/05/22 6:44 AM

Halaman : 1

Kode Lap : lap\_bmn\_dbrb\_k3\_kl

UAPB : 025 KEMENTERIAN AGAMA

AKUN NERACA/SUB-SUB KELOMPOK BARANG		SAT	SALDO PER 1 JANUARI 2021		SALDO PER 1 JANUARI 2021 (KOREKSI)		MUTASI				SALDO PER 31 DESEMBER 2021	
			KUANTITAS	NILAI	KUANTITAS	NILAI	BERTAMBAH		BERKURANG		KUANTITAS	NILAI
KODE	URAIAN											
1	2	3	4	5	6	7	8	9	10	11	12	13
132111	Peralatan dan Mesin		31,991	42,008,975,396	45,520	20,429,174,884	2,415	4,093,935,651	5,377	3,102,398,980	42,558	21,420,711,555
30101	ALAT BESAR DARAT		5	1,275,000	5	1,275,000	0	0	0	0	5	1,275,000
30103	ALAT BANTU		12	78,477,100	18	50,931,000	5	2,241,235	7	18,944,235	16	34,228,000
30201	ALAT ANGKUTAN DARAT BERMOTOR		95	6,255,487,333	142	3,116,539,500	18	1,213,540,500	37	1,133,912,500	123	3,196,167,500
30202	ALAT ANGKUTAN DARAT TAK BERMOTOR		3	4,505,000	8	4,621,000	0	0	0	0	8	4,621,000
30301	ALAT BENGKEL BERMESIN		5	47,860,000	26	3,756,680	0	0	6	360,000	20	3,396,680
30302	ALAT BENGKEL TAK BERMESIN		3	17,927,000	57	12,958,500	9	360,290	9	723,290	57	12,595,500
30303	ALAT UKUR		30	28,678,600	104	47,940,421	35	3,256,500	39	4,042,500	100	47,154,421
30401	ALAT PENGOLAHAN		113	249,758,900	135	114,108,011	1	660,000	15	22,009,000	121	92,759,011
30501	ALAT KANTOR		1,720	4,588,878,380	3,362	2,180,142,702	156	149,251,114	321	184,234,379	3,197	2,145,159,437
30502	ALAT RUMAH TANGGA		25,781	14,108,782,976	35,588	7,372,748,807	1,094	204,378,452	4,408	663,051,453	32,274	6,914,075,806
30601	ALAT STUDIO		149	666,214,664	376	251,060,072	161	43,085,400	28	98,598,564	509	195,546,908
30602	ALAT KOMUNIKASI		(8)	114,336,510	60	90,677,141	6	5,142,500	5	4,323,000	61	91,496,641
30603	PERALATAN PEMANCAR		25	75,737,144	29	62,372,644	4	53,774,004	4	39,908,144	29	76,238,504
30701	ALAT KEDOKTERAN		300	531,406,850	648	131,450,616	7	20,030,000	31	17,791,000	624	133,689,616
30702	ALAT KESEHATAN UMUM		5	4,730,000	8	5,290,001	0	0	0	0	8	5,290,001
30801	UNIT ALAT LABORATORIUM		1,192	1,806,891,074	1,640	731,655,909	524	74,940,750	209	33,278,310	1,955	773,318,349
30802	UNIT ALAT LABORATORIUM KIMIA NUKLIR		1	5,065,000	1	65,000	4	780,000	4	95,000	1	750,000
30803	ALAT LABORATORIUM FISIKA		17	39,135,713	18	36,118,713	4	6,150,000	13	15,721,000	9	26,547,713
30804	ALAT PROTEKSI RADIASI/PROTEKSI		132	22,505,000	132	22,505,000	0	0	0	0	132	22,505,000
30805	RADIATION APPLICATION & NON		2	600,000	2	600,000	0	0	0	0	2	600,000
30806	ALAT LABORATORIUM LINGKUNGAN		0	77,000	1	495,000	0	0	0	0	1	495,000
30807	PERALATAN LABORATORIUM		0	4,600,000	0	0	0	0	0	0	0	0
30808	ALAT LABORATORIUM STANDARISASI		15	522,000	17	3,784,596	0	0	15	522,000	2	3,262,596
30901	SENJATA API		0	0	0	0	3	30,750	3	30,750	0	0



**LAPORAN BARANG DENGAN KONDISI RUSAK BERAT  
YANG TELAH DIUSULKAN PROSES PENGHAPUSANNYA KEPADA PENGELOLA BARANG  
RINCIAN PER KELOMPOK BARANG  
UNTUK PERIODE YANG BERAKHIR 31 DESEMBER 2021**

Tanggal : 14/05/22 6:44 AM

Halaman : 3

Kode Lap : lap\_bmn\_dbrb\_k3\_kl


UAPB : 025 KEMENTERIAN AGAMA

AKUN NERACA/SUB-SUB KELOMPOK BARANG		SAT	SALDO PER 1 JANUARI 2021		SALDO PER 1 JANUARI 2021 (KOREKSI)		MUTASI				SALDO PER 31 DESEMBER 2021	
			KUANTITAS	NILAI	KUANTITAS	NILAI	BERTAMBAH		BERKURANG		KUANTITAS	NILAI
KODE	URAIAN											
1	2	3	4	5	6	7	8	9	10	11	12	13
134113	Jaringan		13	136,289,800	13	98,989,800	2	950,000	12	90,950,000	3	8,989,800
50301	INSTALASI AIR BERSIH / AIR BAKU		0	0	0	0	0	0	0	0	0	0
50305	INSTALASI PEMBANGKIT LISTRIK		1	8,500,000	1	8,500,000	0	0	0	0	1	8,500,000
50306	INSTALASI GARDU LISTRIK		0	0	0	0	2	950,000	2	950,000	0	0
50309	INSTALASI PENGAMAN		10	90,000,000	10	90,000,000	0	0	10	90,000,000	0	0
50310	INSTALASI LAIN		0	0	0	0	0	0	0	0	0	0
50402	JARINGAN LISTRIK		1	100,000	1	100,000	0	0	0	0	1	100,000
50403	JARINGAN TELEPON		1	37,689,800	1	389,800	0	0	0	0	1	389,800
135121	Aset Tetap Lainnya		61,283	4,148,624,746	68,402	2,027,234,756	12,708	505,898,351	7,045	335,404,365	74,065	2,197,728,742
60101	BAHAN PERPUSTAKAAN TERCETAK		61,116	3,686,180,646	66,990	1,829,815,656	12,598	495,748,351	6,990	298,120,165	72,598	2,027,443,842
60102	BAHAN PERPUSTAKAAN TEREKAM DAN		31	39,385,000	33	17,285,000	0	0	0	0	33	17,285,000
60103	KARTOGRAFI, NASKAH DAN LUKISAN		(382)	233,874,200	827	23,305,200	0	0	9	1,980,000	818	21,325,200
60201	BARANG BERCORAK KESENIAN		518	189,144,900	552	156,828,900	110	10,150,000	46	35,304,200	616	131,674,700
60202	ALAT BERCORAK KEBUDAYAAN		0	40,000	0	0	0	0	0	0	0	0
162151	Software		2	33,139,426	2	33,139,426	0	0	0	0	2	33,139,426
80101	ASET TAK BERWUJUD		2	33,139,426	2	33,139,426	0	0	0	0	2	33,139,426
null	null		0	0	0	0	0	0	0	0	0	0
null	null		0	0	0	0	0	0	0	0	0	0
<b>TOTAL</b>				<b>87,512,184,274</b>		<b>27,987,236,772</b>		<b>7,350,024,002</b>		<b>7,702,666,345</b>		<b>27,634,594,429</b>



LBP  
BARANG HILANG

---



**LAPORAN BARANG HILANG  
YANG TELAH DIUSULKAN PROSES PENGHAPUSANNYA KEPADA PENGELOLA BARANG  
RINCIAN PER KELOMPOK BARANG  
UNTUK PERIODE YANG BERAKHIR 31 DESEMBER 2021**


Tanggal : 14/05/22 6:29 AM

Halaman : 1

Kode Lap : lap\_bmn\_dbh\_k3\_kl



UAPB : 025 KEMENTERIAN AGAMA

AKUN NERACA/SUB-SUB KELOMPOK BARANG		SAT	SALDO PER 1 JANUARI 2021		SALDO PER 1 JANUARI 2021 (KOREKSI)		MUTASI				SALDO PER 31 DESEMBER 2021	
			KUANTITAS	NILAI	KUANTITAS	NILAI	BERTAMBAH		BERKURANG		KUANTITAS	NILAI
KODE	URAIAN											
1	2	3	4	5	6	7	8	9	10	11	12	13
132111	Peralatan dan Mesin		247	1,550,722,841	241	1,311,227,341	28	546,650,600	31	148,901,000	238	1,708,976,941
30201	ALAT ANGKUTAN DARAT BERMOTOR		15	366,880,501	14	166,880,501	6	276,177,650	3	30,689,000	17	412,369,151
30303	ALAT UKUR		1	25,000	1	25,000	0	0	0	0	1	25,000
30501	ALAT KANTOR		34	145,973,500	33	139,478,000	0	0	1	7,673,000	32	131,805,000
30502	ALAT RUMAH TANGGA		35	41,336,000	35	41,336,000	0	0	0	0	35	41,336,000
30601	ALAT STUDIO		21	33,423,333	21	33,423,333	2	20,000,000	0	0	23	53,423,333
30602	ALAT KOMUNIKASI		0	0	0	0	0	0	0	0	0	0
30603	PERALATAN PEMANCAR		1	1,590,000	1	1,590,000	0	0	0	0	1	1,590,000
30801	UNIT ALAT LABORATORIUM		16	76,060,000	16	76,060,000	0	0	13	60,060,000	3	16,000,000
30904	ALAT KHUSUS KEPOLISIAN		2	12,500,000	2	12,500,000	0	0	0	0	2	12,500,000
31001	KOMPUTER UNIT		109	863,899,607	105	830,899,607	20	250,472,950	14	50,479,000	111	1,030,893,557
31002	PERALATAN KOMPUTER		9	8,710,900	9	8,710,900	0	0	0	0	9	8,710,900
31901	PERALATAN OLAH RAGA		4	324,000	4	324,000	0	0	0	0	4	324,000
135121	Aset Tetap Lainnya		1,037	52,120,000	1,037	52,120,000	0	0	0	0	1,037	52,120,000
60101	BAHAN PERPUSTAKAAN TERCETAK		999	49,840,000	999	49,840,000	0	0	0	0	999	49,840,000
60103	KARTOGRAFI, NASKAH DAN LUKISAN		38	2,280,000	38	2,280,000	0	0	0	0	38	2,280,000
<b>TOTAL</b>				<b>1,602,842,841</b>		<b>1,363,347,341</b>		<b>546,650,600</b>		<b>148,901,000</b>		<b>1,761,096,941</b>



LBP  
BANTUAN PEMERINTAH  
YANG BELUM DITETAPKAN  
STATUSNYA (BPYBDS)

---





LAPORAN BANTUAN PEMERINTAH YANG BELUM DITETAPKAN STATUSNYA  
(BPYBDS)  
RINCIAN PER SUB SUB KELOMPOK BARANG  
UNTUK PERIODE YANG BERAKHIR 31 DESEMBER 2021

Tanggal : 14/05/22 6:29 AM

Halaman : 1

Kode Lap : lap\_bmn\_bpybds\_k3\_kl

UAPB : 025 KEMENTERIAN AGAMA

AKUN NERACA/SUB-SUB KELOMPOK BARANG		SAT	SALDO PER 1 JANUARI 2021		SALDO PER 1 JANUARI 2021 (KOREKSI)		MUTASI				SALDO PER 31 DESEMBER 2021	
			KUANTITAS	NILAI	KUANTITAS	NILAI	BERTAMBAH		BERKURANG		KUANTITAS	NILAI
KODE	URAIAN											
1	2	3	4	5	6	7	8	9	10	11	12	13
131111	Tanah		0	0	0	0	0	0	0	0	0	0
20101	TANAH PERSIL		0	0	0	0	0	0	0	0	0	0
132111	Peralatan dan Mesin		589	39,004,579	38	223,600,000	0	0	0	0	38	223,600,000
30303	ALAT UKUR		2	2	0	0	0	0	0	0	0	0
30501	ALAT KANTOR		4	4	0	0	0	0	0	0	0	0
30502	ALAT RUMAH TANGGA		38	39,004,028	35	123,600,000	0	0	0	0	35	123,600,000
30701	ALAT KEDOKTERAN		34	34	0	0	0	0	0	0	0	0
30702	ALAT KESEHATAN UMUM		1	1	1	20,000,000	0	0	0	0	1	20,000,000
30801	UNIT ALAT LABORATORIUM		424	424	0	0	0	0	0	0	0	0
30802	UNIT ALAT LABORATORIUM KIMIA NUKLIR		62	62	0	0	0	0	0	0	0	0
30803	ALAT LABORATORIUM FISIKA		6	6	0	0	0	0	0	0	0	0
30805	RADIATION APPLICATION & NON		2	2	0	0	0	0	0	0	0	0
30902	PERSENJATAAN NON SENJATA API		14	14	0	0	0	0	0	0	0	0
31002	PERALATAN KOMPUTER		1	1	1	50,000,000	0	0	0	0	1	50,000,000
31701	UNIT PERALATAN PROSES/PRODUKSI		1	1	1	30,000,000	0	0	0	0	1	30,000,000
135121	Aset Tetap Lainnya		279	315,166,181	220	680,027,160	0	0	0	0	220	680,027,160
60101	BAHAN PERPUSTAKAAN TERCETAK		221	315,166,123	162	555,197,160	0	0	0	0	162	555,197,160
60201	BARANG BERCORAK KESENIAN		58	58	58	124,830,000	0	0	0	0	58	124,830,000
null	null		0	0	0	0	0	0	0	0	0	0
null	null		0	0	0	0	0	0	0	0	0	0
<b>TOTAL</b>				<b>354,170,760</b>		<b>903,627,160</b>		<b>0</b>		<b>0</b>		<b>903,627,160</b>



LBP  
PENYUSUTAN BMN  
INTRAKOMPTABEL

---



**LAPORAN PENYUSUTAN BARANG KUASA PENGGUNA  
INTRAKOMPTABEL  
RINCIAN PER KELOMPOK BARANG  
TAHUN ANGGARAN 2021**

Tanggal : 14/05/22 6:11 AM

Halaman : 1

Kode Lap : lap\_bmn\_susut\_intra\_k3\_kl

UAKPB : 025 KEMENTERIAN AGAMA

AKUN NERACA/SUB-SUB KELOMPOK BARANG		SALDO 31 DESEMBER 2021						
KODE	URAIAN	KUANTITAS	NILAI PEROLEHAN	AKUMULASI PENYUSUTAN				NILAI BUKU
				SALDO AWAL	BEBAN PENYUSUTAN	KOREKSI	TOTAL	
1	2	3	4	5	6	7	8=5+6+7	9=4-8
132111	Peralatan dan Mesin	4,310,091	11,363,403,354,695	8,230,267,284,345	957,135,266,791	(426,801,403,311)	8,760,601,147,825	2,602,802,206,870
30101	ALAT BESAR DARAT	165	3,758,242,230	1,760,396,110	258,866,267	2,809,349	2,022,071,726	1,736,170,504
30102	ALAT BESAR APUNG	9	320,428,000	320,428,000	0	0	320,428,000	0
30103	ALAT BANTU	2,373	61,696,149,264	40,592,679,760	5,256,399,202	(579,719,222)	45,269,359,740	16,426,789,524
30201	ALAT ANGKUTAN DARAT BERMOTOR	17,483	953,666,451,445	776,388,668,483	46,765,888,280	(24,096,781,840)	799,057,774,923	154,608,676,522
30202	ALAT ANGKUTAN DARAT TAK BERMOTOR	1,128	2,732,179,372	1,860,773,933	447,578,799	(49,797,426)	2,258,555,306	473,624,066
30203	ALAT ANGKUTAN APUNG BERMOTOR	38	4,455,916,000	2,649,795,109	371,335,445	16,590,000	3,037,720,554	1,418,195,446
30204	ALAT ANGKUTAN APUNG TAK BERMOTOR	64	359,638,000	250,466,834	31,683,166	8,488,000	290,638,000	69,000,000
30205	ALAT ANGKUTAN BERMOTOR UDARA	3	68,706,000	13,192,300	3,435,300	0	16,627,600	52,078,400
30301	ALAT BENGKEL BERMESIN	2,299	9,922,842,417	4,882,983,162	777,961,046	(268,234,794)	5,392,709,414	4,530,173,003
30302	ALAT BENGKEL TAK BERMESIN	5,369	11,663,067,764	9,142,316,867	885,428,339	(108,538,474)	9,919,206,732	1,743,861,032
30303	ALAT UKUR	7,168	34,723,756,806	26,090,635,055	2,359,485,308	(119,270,479)	28,330,849,884	6,392,906,922
30401	ALAT PENGOLAHAN	16,718	50,585,233,782	37,752,295,208	4,241,670,313	(449,603,305)	41,544,362,216	9,040,871,566
30501	ALAT KANTOR	494,726	1,600,415,491,815	1,116,727,758,458	133,566,344,898	(25,301,916,779)	1,224,992,186,577	375,423,305,238
30502	ALAT RUMAH TANGGA	2,970,327	3,270,911,695,302	2,445,818,737,955	278,541,400,711	(259,649,429,711)	2,464,710,708,955	806,200,986,347
30601	ALAT STUDIO	67,144	353,230,256,280	248,318,411,622	26,527,919,773	(5,734,137,128)	269,112,194,267	84,118,062,013
30602	ALAT KOMUNIKASI	17,092	74,257,408,874	61,635,430,315	3,908,539,945	(1,531,344,791)	64,012,625,469	10,244,783,405
30603	PERALATAN PEMANCAR	5,035	125,154,045,155	58,480,098,320	10,589,804,635	(637,748,323)	68,432,154,632	56,721,890,523
30604	PERALATAN KOMUNIKASI NAVIGASI	385	2,706,803,418	1,803,194,023	179,159,796	(5,174,145)	1,977,179,674	729,623,744
30701	ALAT KEDOKTERAN	35,926	117,351,816,596	88,816,393,886	8,451,225,910	(2,463,019,536)	94,804,600,260	22,547,216,336
30702	ALAT KESEHATAN UMUM	2,438	13,120,766,779	10,230,528,746	1,219,699,019	(3,136,983)	11,447,090,782	1,673,675,997
30801	UNIT ALAT LABORATORIUM	129,621	890,069,062,240	530,175,384,044	66,552,959,598	(13,618,524,082)	583,109,819,560	306,959,242,680
30802	UNIT ALAT LABORATORIUM KIMIA NUKLIR	1,663	15,135,683,073	9,050,843,067	971,186,563	(91,326,097)	9,930,703,533	5,204,979,540
30803	ALAT LABORATORIUM FISIKA NUKLIR/ELEKTRONIKA	6,585	29,316,707,083	10,568,148,407	1,904,286,443	(276,282,689)	12,196,152,161	17,120,554,922
30804	ALAT PROTEKSI RADIASI/PROTEKSI LINGKUNGAN	378	11,318,625,381	8,507,451,107	416,695,886	2,728,595	8,926,875,588	2,391,749,793
30805	RADIATION APPLICATION & NON DESTRUCTIVE TESTING LABORATORY	113	2,041,797,339	1,477,581,992	160,295,755	2,683,200	1,640,560,947	401,236,392
30806	ALAT LABORATORIUM LINGKUNGAN HIDUP	2,153	14,711,617,235	8,547,692,617	1,122,968,041	(162,324,701)	9,508,335,957	5,203,281,278
30807	PERALATAN LABORATORIUM HYDRODINAMICA	2,399	23,766,887,956	12,327,120,682	1,331,397,373	(142,469,893)	13,516,048,162	10,250,839,794
30808	ALAT LABORATORIUM STANDARISASI KALIBRASI & INSTRUMENTASI	1,376	6,789,667,068	5,261,874,782	312,609,463	(37,420,744)	5,537,063,501	1,252,603,567
30901	SENJATA API	35	266,815,063	214,054,627	14,868,964	(669,000)	228,254,591	38,560,472
30902	PERSENJATAAN NON SENJATA API	1,393	9,696,052,561	8,759,340,516	500,435,973	(88,760,399)	9,171,016,090	525,036,471
30903	SENJATA SINAR	2	5,144,700	5,144,700	0	0	5,144,700	0
30904	ALAT KHUSUS KEPOLISIAN	5,156	33,132,528,585	25,000,255,292	2,674,189,490	(717,530,477)	26,956,914,305	6,175,614,280
31001	KOMPUTER UNIT	279,202	2,439,260,480,335	1,869,879,229,353	231,851,939,483	(81,830,155,093)	2,019,901,013,743	419,359,466,592
31002	PERALATAN KOMPUTER	174,190	1,007,146,090,465	698,109,179,400	110,538,612,391	(8,819,085,792)	799,828,705,999	207,317,384,466
31101	ALAT EKSPLORASI TOPOGRAFI	155	2,125,050,955	1,396,351,490	182,408,468	812,760	1,579,572,718	545,478,237
31102	ALAT EKSPLORASI GEOFISIKA	315	3,702,333,180	2,986,605,859	131,838,624	(35,041,100)	3,083,403,383	618,929,797
31201	ALAT PENGEBORAN MESIN	7	186,070,000	73,040,431	18,263,262	0	91,303,693	94,766,307

**LAPORAN PENYUSUTAN BARANG KUASA PENGGUNA  
INTRAKOMPTABEL  
RINCIAN PER KELOMPOK BARANG  
TAHUN ANGGARAN 2021**

Tanggal : 14/05/22 6:11 AM

Halaman : 2

Kode Lap : lap\_bmn\_susut\_intra\_k3\_kl

UAKPB : 025 KEMENTERIAN AGAMA

AKUN NERACA/SUB-SUB KELOMPOK BARANG		SALDO 31 DESEMBER 2021						
KODE	URAIAN	KUANTITAS	NILAI PEROLEHAN	AKUMULASI PENYUSUTAN				NILAI BUKU
				SALDO AWAL	BEBAN PENYUSUTAN	KOREKSI	TOTAL	
1	2	3	4	5	6	7	8=5+6+7	9=4-8
31202	ALAT PENGEBORAN NON MESIN	178	1,129,866,685	1,035,027,371	24,927,727	(10,084,647)	1,049,870,451	79,996,234
31301	SUMUR	164	10,099,831,070	5,196,636,853	945,857,236	(18,436,945)	6,124,057,144	3,975,773,926
31302	PRODUKSI	4	211,084,800	55,379,560	22,053,496	0	77,433,056	133,651,744
31303	PENGOLAHAN DAN PEMURNIAN	151	366,675,170	216,686,876	22,099,262	(6,201,361)	232,584,777	134,090,393
31401	ALAT BANTU EKSPLOKASI	284	1,971,252,370	1,742,551,808	193,858,806	0	1,936,410,614	34,841,756
31402	ALAT BANTU PRODUKSI	2	50,000	50,000	0	0	50,000	0
31501	ALAT DETEKSI	81	565,062,000	553,412,000	2,020,000	(300,000)	555,132,000	9,930,000
31502	ALAT PELINDUNG	945	970,296,147	753,909,607	76,896,744	(266,000)	830,540,351	139,755,796
31503	ALAT SAR	3,382	10,458,022,865	9,189,021,250	705,814,346	(130,870,923)	9,763,964,673	694,058,192
31504	ALAT KERJA PENERBANGAN	8,552	66,345,313,996	21,326,169,414	5,749,458,577	42,263,356	27,117,891,347	39,227,422,649
31601	ALAT PERAGA PELATIHAN DAN PERCONTOHAN	14,138	38,057,500,694	21,956,420,131	2,623,611,732	395,805,708	24,975,837,571	13,081,663,123
31701	UNIT PERALATAN PROSES/PRODUKSI	1,976	8,899,813,992	4,958,311,656	752,492,538	(20,258,374)	5,690,545,820	3,209,268,172
31801	RAMBU-RAMBU LALU LINTAS DARAT	501	1,256,027,207	1,015,009,670	57,150,219	(20,000)	1,072,139,889	183,887,318
31802	RAMBU-RAMBU LALU LINTAS UDARA	20	23,417,100	23,417,100	0	0	23,417,100	0
31901	PERALATAN OLAH RAGA	29,080	43,277,632,081	36,370,798,537	2,890,244,179	(269,703,026)	38,991,339,690	4,286,292,391
133111	Gedung dan Bangunan	49,932	41,266,275,051,146	3,256,404,032,407	1,071,610,089,987	68,663,501,251	4,396,677,623,645	36,869,597,427,501
31801	RAMBU-RAMBU LALU LINTAS DARAT	22	2,935,094,000	2,435,094,000	0	500,000,000	2,935,094,000	0
40101	BANGUNAN GEDUNG TEMPAT KERJA	44,203	34,819,428,268,951	2,834,187,981,927	924,524,889,625	52,944,313,382	3,811,657,184,934	31,007,771,084,017
40102	BANGUNAN GEDUNG TEMPAT TINGGAL	2,894	5,800,467,664,694	372,594,884,733	132,048,219,777	12,631,988,229	517,275,092,739	5,283,192,571,955
40201	CANDI/TUGU PERINGATAN/PRASASTI	27	2,531,199,527	77,727,047	43,544,024	0	121,271,071	2,409,928,456
40301	BANGUNAN MENARA PERAMBUAN	5	726,821,000	59,272,418	18,184,352	26,236,875	103,693,645	623,127,355
40401	TUGU/TANDA BATAS	2,781	640,186,002,974	47,049,072,282	14,975,252,209	2,560,962,765	64,585,287,256	575,600,715,718
134111	Jalan dan Jembatan	6,025,494	280,668,399,263	108,325,605,593	44,458,081,100	(2,247,233,235)	150,536,453,458	130,131,945,805
50101	JALAN	6,024,208	259,288,640,063	107,060,141,296	44,017,899,319	(2,245,567,339)	148,832,473,276	110,456,166,787
50102	JEMBATAN	1,286	21,379,759,200	1,265,464,297	440,181,781	(1,665,896)	1,703,980,182	19,675,779,018
134112	Irigasi	1,342	180,332,576,589	33,980,239,437	9,796,974,451	1,772,436,795	45,549,650,683	134,782,925,906
50201	BANGUNAN AIR IRIGASI	128	24,946,227,444	1,395,906,442	502,730,705	12,239,461	1,910,876,608	23,035,350,836
50202	BANGUNAN PENGAIRAN PASANG SURUT	2	15,621,000	2,656,416	341,222	(1,632,750)	1,364,888	14,256,112
50203	BANGUNAN PENGEMBANGAN RAWA DAN POLDER	46	12,954,732,600	2,245,794,551	638,285,488	48,289,167	2,932,369,206	10,022,363,394
50204	BANGUNAN PENGAMAN SUNGAI/PANTAI & PENANGGULANGAN BENCANA ALAM	202	49,428,260,385	20,914,103,869	5,692,816,825	(812,132,472)	25,794,788,222	23,633,472,163
50205	BANGUNAN PENGEMBANGAN SUMBER AIR DAN AIR TANAH	139	23,666,713,338	1,939,321,611	847,539,154	61,802,934	2,848,663,699	20,818,049,639
50206	BANGUNAN AIR BERSIH/AIR BAKU	738	58,005,552,529	6,374,567,178	1,794,737,646	2,449,148,513	10,618,453,337	47,387,099,192
50207	BANGUNAN AIR KOTOR	87	11,315,469,293	1,107,889,370	320,523,411	14,721,942	1,443,134,723	9,872,334,570
134113	Jaringan	7,356	170,909,216,125	56,922,336,158	5,159,552,982	(702,048,775)	61,379,840,365	109,529,375,760
50301	INSTALASI AIR BERSIH / AIR BAKU	240	11,013,430,748	3,650,605,109	365,853,633	(10,333,788)	4,006,124,954	7,007,305,794
50302	INSTALASI AIR KOTOR	7	521,832,800	214,208,818	17,394,428	0	231,603,246	290,229,554
50303	INSTALASI PENGOLAHAN SAMPAH	78	491,310,200	408,853,246	37,230,656	(9,190,770)	436,893,132	54,417,068
50304	INSTALASI PENGOLAHAN BAHAN BANGUNAN	2	9,320,900	9,320,900	0	0	9,320,900	0

**LAPORAN PENYUSUTAN BARANG KUASA PENGGUNA  
INTRAKOMPTABEL  
RINCIAN PER KELOMPOK BARANG  
TAHUN ANGGARAN 2021**

Tanggal : 14/05/22 6:11 AM

Halaman : 3

Kode Lap : lap\_bmn\_susut\_intra\_k3\_kl

UAKPB : 025 KEMENTERIAN AGAMA

AKUN NERACA/SUB-SUB KELOMPOK BARANG		SALDO 31 DESEMBER 2021						
KODE	URAIAN	KUANTITAS	NILAI PEROLEHAN	AKUMULASI PENYUSUTAN				NILAI BUKU
				SALDO AWAL	BEBAN PENYUSUTAN	KOREKSI	TOTAL	
1	2	3	4	5	6	7	8=5+6+7	9=4-8
50305	INSTALASI PEMBANGKIT LISTRIK	99	3,168,631,558	810,093,841	78,357,825	(27,863,155)	860,588,511	2,308,043,047
50306	INSTALASI GARDU LISTRIK	258	22,806,655,340	4,243,029,650	583,460,352	(2,185,462)	4,824,304,540	17,982,350,800
50307	INSTALASI PERTAHANAN	286	3,413,202,412	1,168,751,830	117,228,458	3,348,593	1,289,328,881	2,123,873,531
50308	INSTALASI GAS	12	1,200,000	140,028	40,008	0	180,036	1,019,964
50309	INSTALASI PENGAMAN	62	544,666,800	274,486,062	26,353,537	0	300,839,599	243,827,201
50310	INSTALASI LAIN	2,282	21,761,421,509	19,452,309,853	850,037,171	(82,484,650)	20,219,862,374	1,541,559,135
50401	JARINGAN AIR MINUM	115	8,421,843,944	2,827,308,218	276,110,699	35,133,012	3,138,551,929	5,283,292,015
50402	JARINGAN LISTRIK	2,749	84,925,337,513	18,423,278,275	2,116,559,844	(606,458,089)	19,933,380,030	64,991,957,483
50403	JARINGAN TELEPON	1,124	13,295,195,618	5,329,236,494	673,152,530	(2,216,934)	6,000,172,090	7,295,023,528
50404	JARINGAN GAS	42	535,166,783	110,713,834	17,773,841	202,468	128,690,143	406,476,640
135111	Aset Tetap Renovasi	162	74,144,928,930	4,556,633,076	362,250,146	(2,141,896,405)	2,776,986,817	71,367,942,113
60702	PERALATAN DAN MESIN DALAM RENOVASI	12	3,182,161,600	450,011,000	0	0	450,011,000	2,732,150,600
60703	GEDUNG DAN BANGUNAN DALAM RENOVASI	148	69,612,813,340	4,047,222,076	302,850,146	(2,141,896,405)	2,208,175,817	67,404,637,523
60704	JALAN, IRIGASI, DAN JARINGAN DALAM RENOVASI	2	1,349,953,990	59,400,000	59,400,000	0	118,800,000	1,231,153,990
135121	Aset Tetap Lainnya	89,477	149,168,502,090	73,788,640,688	3,511,997,055	(444,101,792)	76,856,535,951	72,311,966,139
60201	BARANG BERCORAK KESENIAN	89,477	149,168,502,090	73,788,640,688	3,511,997,055	(444,101,792)	76,856,535,951	72,311,966,139
166112	Aset Tetap yang tidak digunakan dalam Operasi Pemerintahan	214,153	489,066,918,536	240,787,336,413	5,580,106,006	133,810,942,221	380,178,384,640	108,888,533,896
30101	ALAT BESAR DARAT	4	1,352,330	2,152,330	0	(800,000)	1,352,330	0
30102	ALAT BESAR APUNG	0	0	0	0	0	0	0
30103	ALAT BANTU	112	266,352,884	606,431,510	411,930	(340,622,698)	266,220,742	132,142
30201	ALAT ANGKUTAN DARAT BERMOTOR	1,472	27,523,133,927	28,402,904,802	117,202,143	(1,328,192,303)	27,191,914,642	331,219,285
30202	ALAT ANGKUTAN DARAT TAK BERMOTOR	76	85,557,158	52,075,188	0	33,481,970	85,557,158	0
30203	ALAT ANGKUTAN APUNG BERMOTOR	8	575,615,848	426,115,848	0	149,500,000	575,615,848	0
30301	ALAT BENGKEL BERMESIN	103	91,745,788	70,054,665	1,952,715	14,518,423	86,525,803	5,219,985
30302	ALAT BENGKEL TAK BERMESIN	143	88,734,415	68,313,165	3,180,000	15,901,250	87,394,415	1,340,000
30303	ALAT UKUR	227	312,483,389	167,661,105	240,000	144,182,284	312,083,389	400,000
30401	ALAT PENGOLAHAN	643	1,019,150,019	471,138,817	6,250,095	537,183,447	1,014,572,359	4,577,660
30501	ALAT KANTOR	26,592	45,929,813,834	27,865,538,242	93,845,789	17,833,969,970	45,793,354,001	136,459,833
30502	ALAT RUMAH TANGGA	145,403	77,330,402,861	40,587,302,915	175,276,602	36,392,391,676	77,154,971,193	175,431,668
30601	ALAT STUDIO	3,268	9,369,465,022	5,000,464,895	30,824,151	4,314,669,906	9,345,958,952	23,506,070
30602	ALAT KOMUNIKASI	1,094	2,350,358,075	1,314,137,686	8,598,855	1,019,760,497	2,342,497,038	7,861,037
30603	PERALATAN PEMANCAR	105	1,117,921,046	953,215,077	85,958,445	(41,489,031)	997,684,491	120,236,555
30604	PERALATAN KOMUNIKASI NAVIGASI	6	101,998,500	84,828,947	6,746,568	0	91,575,515	10,422,985
30701	ALAT KEDOKTERAN	1,229	2,680,705,087	774,846,982	6,798,861	1,891,854,745	2,673,500,588	7,204,499
30702	ALAT KESEHATAN UMUM	41	31,122,255	17,918,616	0	13,203,639	31,122,255	0
30801	UNIT ALAT LABORATORIUM	5,311	12,345,147,505	4,296,177,845	95,112,241	7,777,515,585	12,168,805,671	176,341,834
30802	UNIT ALAT LABORATORIUM KIMIA NUKLIR	262	426,842,120	256,784,340	23,328,693	110,224,030	390,337,063	36,505,057
30803	ALAT LABORATORIUM FISIKA NUKLIR/ELEKTRONIKA	141	396,026,056	261,128,426	22,122,887	(34,164,427)	249,086,886	146,939,170

**LAPORAN PENYUSUTAN BARANG KUASA PENGGUNA  
INTRAKOMPTABEL  
RINCIAN PER KELOMPOK BARANG  
TAHUN ANGGARAN 2021**

Tanggal : 14/05/22 6:11 AM

Halaman : 4

Kode Lap : lap\_bmn\_susut\_intra\_k3\_kl

UAKPB : 025 KEMENTERIAN AGAMA

AKUN NERACA/SUB-SUB KELOMPOK BARANG		SALDO 31 DESEMBER 2021						
KODE	URAIAN	KUANTITAS	NILAI PEROLEHAN	AKUMULASI PENYUSUTAN				NILAI BUKU
				SALDO AWAL	BEBAN PENYUSUTAN	KOREKSI	TOTAL	
1	2	3	4	5	6	7	8=5+6+7	9=4-8
30804	ALAT PROTEKSI RADIASI/PROTEKSI LINGKUNGAN	7	14,225,872	971,872	0	13,254,000	14,225,872	0
30805	RADIATION APPLICATION & NON DESTRUCTIVE TESTING LABORATORY	0	0	0	0	0	0	0
30806	ALAT LABORATORIUM LINGKUNGAN HIDUP	24	77,113,284	8,497,284	0	68,616,000	77,113,284	0
30807	PERALATAN LABORATORIUM HYDRODINAMICA	47	223,448,100	102,152,922	9,822,294	33,705,425	145,680,641	77,767,459
30808	ALAT LABORATORIUM STANDARISASI KALIBRASI & INSTRUMENTASI	40	118,276,644	87,374,329	1,734,815	28,792,500	117,901,644	375,000
30901	SENJATA API	0	0	0	0	0	0	0
30902	PERSENJATAAN NON SENJATA API	93	122,604,764	14,077,800	2,583,900	103,359,164	120,020,864	2,583,900
30904	ALAT KHUSUS KEPOLISIAN	87	578,677,675	376,048,550	622,875	212,786,250	589,457,675	(10,780,000)
31001	KOMPUTER UNIT	14,185	138,932,291,881	76,963,139,857	149,687,487	61,652,959,000	138,765,786,344	166,505,537
31002	PERALATAN KOMPUTER	8,933	20,158,851,780	12,354,612,216	29,663,177	7,661,788,216	20,046,063,609	112,788,171
31101	ALAT EKSPLORASI TOPOGRAFI	8	16,640,000	16,640,000	0	0	16,640,000	0
31102	ALAT EKSPLORASI GEOFISIKA	3	9,600,000	12,522,308	(714,050)	(2,208,258)	9,600,000	0
31201	ALAT PENGEBORAN MESIN	0	0	0	0	0	0	0
31202	ALAT PENGEBORAN NON MESIN	2	8,964,956	0	560,309	8,404,647	8,964,956	0
31301	SUMUR	2	238,750,000	187,564,473	23,886,842	0	211,451,315	27,298,685
31303	PENGOLAHAN DAN PEMURNIAN	0	0	0	0	0	0	0
31501	ALAT DETEKSI	3	300,000	0	0	300,000	300,000	0
31502	ALAT PELINDUNG	4	4,940,850	2,870,850	0	2,070,000	4,940,850	0
31503	ALAT SAR	57	133,774,372	129,334,372	0	1,340,000	130,674,372	3,100,000
31504	ALAT KERJA PENERBANGAN	98	702,653,492	377,731,587	60,192,302	102,493,063	540,416,952	162,236,540
31601	ALAT PERAGA PELATIHAN DAN PERCONTOHAN	435	395,225,480	302,505,533	10,634,404	40,164,714	353,304,651	41,920,829
31701	UNIT PERALATAN PROSES/PRODUKSI	37	158,464,139	135,701,457	1,747,188	15,700,807	153,149,452	5,314,687
31801	RAMBU-RAMBU LALU LINTAS DARAT	66	41,332,000	39,263,284	2,068,716	0	41,332,000	0
31802	RAMBU-RAMBU LALU LINTAS UDARA	0	0	0	0	0	0	0
31901	PERALATAN OLAH RAGA	1,400	1,772,338,876	1,518,916,093	0	224,027,783	1,742,943,876	29,395,000
40101	BANGUNAN GEDUNG TEMPAT KERJA	363	120,153,367,778	29,252,493,184	3,831,912,048	(5,665,541,565)	27,418,863,667	92,734,504,111
40102	BANGUNAN GEDUNG TEMPAT TINGGAL	111	17,595,838,971	3,701,055,902	675,403,071	1,169,869,630	5,546,328,603	12,049,510,368
40401	TUGU/TANDA BATAS	28	1,624,124,737	567,359,296	42,385,739	(89,509,723)	520,235,312	1,103,889,425
50101	JALAN	512	119,524,000	133,524,000	0	(14,000,000)	119,524,000	0
50102	JEMBATAN	0	0	0	0	0	0	0
50201	BANGUNAN AIR IRIGASI	5	76,900,000	29,653,714	1,561,468	(11,248,394)	19,966,788	56,933,212
50203	BANGUNAN PENGEMBANGAN RAWA DAN POLDER	0	0	42,176,357	0	(42,176,357)	0	0
50204	BANGUNAN PENGAMAN SUNGAI/PANTAI & PENANGGULANGAN BENCANA ALAM	0	0	81,745,400	0	(81,745,400)	0	0
50205	BANGUNAN PENGEMBANGAN SUMBER AIR DAN AIR TANAH	6	153,250,000	65,934,477	5,262,197	(1,743,208)	69,453,466	83,796,534
50206	BANGUNAN AIR BERSIH/AIR BAKU	18	227,803,882	220,105,778	5,534,149	(119,768,075)	105,871,852	121,932,030
50207	BANGUNAN AIR KOTOR	1	7,370,000	16,078,375	184,250	(14,696,500)	1,566,125	5,803,875
50301	INSTALASI AIR BERSIH / AIR BAKU	3	2,380,000	1,083,047	83,228	10,000	1,176,275	1,203,725
50303	INSTALASI PENGOLAHAN SAMPAH	2	650,000	951,500	65,000	(521,500)	495,000	155,000

**LAPORAN PENYUSUTAN BARANG KUASA PENGGUNA  
INTRAKOMPTABEL  
RINCIAN PER KELOMPOK BARANG  
TAHUN ANGGARAN 2021**

Tanggal : 14/05/22 6:11 AM

Halaman : 5

Kode Lap : lap\_bmn\_susut\_intra\_k3\_kl

UAKPB : 025 KEMENTERIAN AGAMA

AKUN NERACA/SUB-SUB KELOMPOK BARANG		SALDO 31 DESEMBER 2021						
KODE	URAIAN	KUANTITAS	NILAI PEROLEHAN	AKUMULASI PENYUSUTAN				NILAI BUKU
				SALDO AWAL	BEBAN PENYUSUTAN	KOREKSI	TOTAL	
1	2	3	4	5	6	7	8=5+6+7	9=4-8
50305	INSTALASI PEMBANGKIT LISTRIK	7	24,585,000	3,431,753	248,477	5,865,000	9,545,230	15,039,770
50306	INSTALASI GARDU LISTRIK	2	2,950,000	1,131,875	44,159	29,591	1,205,625	1,744,375
50307	INSTALASI PERTAHANAN	1	28,300,000	7,074,999	943,334	0	8,018,333	20,281,667
50310	INSTALASI LAIN	69	148,626,700	94,626,700	4,000,000	50,000,000	148,626,700	0
50401	JARINGAN AIR MINUM	6	1,000,710,000	483,677,418	33,357,002	14,062	517,048,482	483,661,518
50402	JARINGAN LISTRIK	12	172,750,000	37,693,750	4,318,750	0	42,012,500	130,737,500
50403	JARINGAN TELEPON	14	47,358,000	29,556,250	2,112,900	2,202,500	33,871,650	13,486,350
60201	BARANG BERCORAK KESENIAN	1,222	1,928,027,184	1,708,866,450	2,350,000	(46,740,114)	1,664,476,336	263,550,848
60702	PERALATAN DAN MESIN DALAM RENOVASI	0	0	0	0	0	0	0
JUMLAH		10,698,007	53,973,968,947,	12,005,032,108,	2,097,614,318,5	(228,089,803,25	13,874,556,623,	40,099,412,323,990



LBP  
PENYUSUTAN BMN  
EKSTRAKOMPTABEL

---





**LAPORAN PENYUSUTAN BARANG KUASA PENGGUNA  
EKSTRAKOMPABEL  
RINCIAN PER KELOMPOK BARANG  
TAHUN ANGGARAN 2021**

Tanggal : 14/05/22 6:10 AM

Halaman : 1

Kode Lap : lap\_bmn\_susut\_ekstra\_k3\_kl

UAKPB : 025 KEMENTERIAN AGAMA

AKUN NERACA/SUB-SUB KELOMPOK BARANG		SALDO 31 DESEMBER 2021						
KODE	URAIAN	KUANTITAS	NILAI PEROLEHAN	AKUMULASI PENYUSUTAN				NILAI BUKU
				SALDO AWAL	PERIODE BERJALAN	KOREKSI	TOTAL	
1	2	3	4	5	6	7	8=5+6+7	9=4-8
132111	Peralatan dan Mesin	2,881,059	444,007,772,809	327,058,138,882	30,526,927,202	(6,118,396,080)	351,466,670,004	92,541,102,805
30101	ALAT BESAR DARAT	64	11,303,000	7,643,356	827,990	219,206	8,690,552	2,612,448
30102	ALAT BESAR APUNG	11	285,000	285,000	0	0	285,000	0
30103	ALAT BANTU	420	63,331,294	43,683,458	2,665,113	756,388	47,104,959	16,226,335
30201	ALAT ANGKUTAN DARAT BERMOTOR	42	188,060,776	303,426,776	0	(115,366,000)	188,060,776	0
30202	ALAT ANGKUTAN DARAT TAK BERMOTOR	215	95,395,891	41,117,391	14,576,000	(98,500)	55,594,891	39,801,000
30203	ALAT ANGKUTAN APUNG BERMOTOR	12	339,000	339,000	0	0	339,000	0
30204	ALAT ANGKUTAN APUNG TAK BERMOTOR	12	1,794,000	1,258,000	0	536,000	1,794,000	0
30301	ALAT BENGKEL BERMESIN	714	85,414,087	54,925,326	5,332,225	(1,919,062)	58,338,489	27,075,598
30302	ALAT BENGKEL TAK BERMESIN	4,797	457,743,763	367,865,152	24,970,743	(2,807,223)	390,028,672	67,715,091
30303	ALAT UKUR	13,119	810,511,905	783,173,927	22,143,119	(33,575,983)	771,741,063	38,770,842
30401	ALAT PENGOLAHAN	2,008	300,541,382	217,998,406	22,353,242	3,393,147	243,744,795	56,796,587
30501	ALAT KANTOR	163,468	18,197,112,168	14,482,851,245	935,337,419	62,078,674	15,480,267,338	2,716,844,830
30502	ALAT RUMAH TANGGA	2,249,130	379,437,902,966	275,605,012,980	26,436,048,113	(4,415,580,086)	297,625,481,007	81,812,421,959
30601	ALAT STUDIO	28,859	3,818,826,976	3,152,101,893	246,551,452	(103,289,375)	3,295,363,970	523,463,006
30602	ALAT KOMUNIKASI	2,738	493,486,955	447,078,685	26,672,947	(30,692,394)	443,059,238	50,427,717
30603	PERALATAN PEMANCAR	1,318	106,018,939	71,073,779	7,234,660	(4,546,150)	73,762,289	32,256,650
30604	PERALATAN KOMUNIKASI NAVIGASI	73	10,689,500	8,559,400	714,663	0	9,274,063	1,415,437
30701	ALAT KEDOKTERAN	27,284	7,892,401,437	3,735,314,393	982,969,811	(104,493,800)	4,613,790,404	3,278,611,033
30702	ALAT KESEHATAN UMUM	2,140	218,159,976	186,280,871	9,889,538	10,792,649	206,963,058	11,196,918
30801	UNIT ALAT LABORATORIUM	244,014	16,880,305,717	15,766,727,291	940,817,905	(1,733,635,820)	14,973,909,376	1,906,396,341
30802	UNIT ALAT LABORATORIUM KIMIA NUKLIR	4,875	473,546,906	428,737,453	34,864,438	(140,102,824)	323,499,067	150,047,839
30803	ALAT LABORATORIUM FISIKA NUKLIR/ELEKTRONIKA	2,367	234,325,014	104,332,663	14,136,250	(574,797)	117,894,116	116,430,898
30804	ALAT PROTEKSI RADIASI/PROTEKSI LINGKUNGAN	311	24,472,119	16,866,569	1,216,921	(255,130)	17,828,360	6,643,759
30805	RADIATION APPLICATION & NON DESTRUCTIVE TESTING LABORATORY	31	3,585,358	3,559,783	25,575	0	3,585,358	0
30806	ALAT LABORATORIUM LINGKUNGAN HIDUP	2,989	205,186,016	194,930,665	6,474,644	(1,072,483)	200,332,826	4,853,190
30807	PERALATAN LABORATORIUM HYDRODINAMICA	4,572	373,824,248	193,404,715	23,320,587	(8,605,424)	208,119,878	165,704,370
30808	ALAT LABORATORIUM STANDARISASI KALIBRASI & INSTRUMENTASI	2,656	279,100,488	248,087,371	10,784,586	(20,047,961)	238,823,996	40,276,492
30901	SENJATA API	19	2,776,000	2,732,286	14,572	0	2,746,858	29,142
30902	PERSENJATAAN NON SENJATA API	13,015	614,051,272	657,151,107	5,831,304	(54,583,720)	608,398,691	5,652,581
30903	SENJATA SINAR	16	13,952,000	1,395,200	2,790,400	0	4,185,600	9,766,400
30904	ALAT KHUSUS KEPOLISIAN	1,300	190,066,602	155,111,689	9,111,407	9,190,001	173,413,097	16,653,505
31001	KOMPUTER UNIT	1,980	410,862,505	417,351,183	10,195,525	(22,678,993)	404,867,715	5,994,790
31002	PERALATAN KOMPUTER	18,365	3,247,372,397	2,310,374,330	391,501,219	(64,374,318)	2,637,501,231	609,871,166
31101	ALAT EKSPLORASI TOPOGRAFI	62	4,136,200	9,092,200	0	(4,956,000)	4,136,200	0
31102	ALAT EKSPLORASI GEOFISIKA	168	18,751,700	16,904,700	364,545	0	17,269,245	1,482,455
31201	ALAT PENGEBORAN MESIN	0	0	0	0	0	0	0
31202	ALAT PENGEBORAN NON MESIN	580	75,461,220	60,049,585	6,001,840	0	66,051,425	9,409,795

**LAPORAN PENYUSUTAN BARANG KUASA PENGGUNA  
EKSTRAKOMPTABEL  
RINCIAN PER KELOMPOK BARANG  
TAHUN ANGGARAN 2021**

Tanggal : 14/05/22 6:10 AM

Halaman : 2

Kode Lap : lap\_bmn\_susut\_ekstra\_k3\_kl

UAKPB : 025 KEMENTERIAN AGAMA

AKUN NERACA/SUB-SUB KELOMPOK BARANG		SALDO 31 DESEMBER 2021						
KODE	URAIAN	KUANTITAS	NILAI PEROLEHAN	AKUMULASI PENYUSUTAN				NILAI BUKU
				SALDO AWAL	PERIODE BERJALAN	KOREKSI	TOTAL	
1	2	3	4	5	6	7	8=5+6+7	9=4-8
31303	PENGOLAHAN DAN PEMURNIAN	13	1,792,200	1,463,342	119,482	(7,204)	1,575,620	216,580
31401	ALAT BANTU EKSPLORASI	27	1,465,600	1,782,666	12,934	(330,000)	1,465,600	0
31402	ALAT BANTU PRODUKSI	1	10,000	10,000	0	0	10,000	0
31501	ALAT DETEKSI	518	27,714,245	20,214,245	5,000,000	0	25,214,245	2,500,000
31502	ALAT PELINDUNG	2,796	416,023,855	366,289,919	13,066,200	(1,290,500)	378,065,619	37,958,236
31503	ALAT SAR	1,293	134,264,705	116,375,305	9,209,675	748,250	126,333,230	7,931,475
31504	ALAT KERJA PENERBANGAN	1,346	144,392,988	53,529,783	14,053,247	(5,700,000)	61,883,030	82,509,958
31601	ALAT PERAGA PELATIHAN DAN PERCONTOHAN	19,150	1,501,129,165	1,073,779,962	84,918,669	7,644,205	1,166,342,836	334,786,329
31701	UNIT PERALATAN PROSES/PRODUKSI	1,404	286,860,389	109,895,721	13,649,537	(2,388,246)	121,157,012	165,703,377
31801	RAMBU-RAMBU LALU LINTAS DARAT	1,017	210,884,016	159,513,166	10,304,288	(981,250)	168,836,204	42,047,812
31802	RAMBU-RAMBU LALU LINTAS UDARA	14	2,280,950	2,280,950	0	0	2,280,950	0
31901	PERALATAN OLAH RAGA	59,736	6,039,859,919	5,056,205,995	180,854,417	660,198,643	5,897,259,055	142,600,864
133111	Gedung dan Bangunan	1,783	45,615,641,133	8,456,845,823	975,091,055	(172,189,538)	9,259,747,340	36,355,893,793
40101	BANGUNAN GEDUNG TEMPAT KERJA	1,198	43,780,239,487	8,230,109,436	936,186,181	(332,954,473)	8,833,341,144	34,946,898,343
40102	BANGUNAN GEDUNG TEMPAT TINGGAL	22	360,983,691	4,453,492	7,798,061	97,412,880	109,664,433	251,319,258
40201	CANDI/TUGU PERINGATAN/PRASASTI	21	82,742,545	11,781,050	1,583,467	0	13,364,517	69,378,028
40301	BANGUNAN MENARA PERAMBUAN	7	19,810,000	3,998,375	495,250	0	4,493,625	15,316,375
40401	TUGU/TANDA BATAS	535	1,371,865,410	206,503,470	29,028,096	63,352,055	298,883,621	1,072,981,789
135111	Aset Tetap Renovasi	0	0	0	0	0	0	0
60703	GEDUNG DAN BANGUNAN DALAM RENOVASI	0	0	0	0	0	0	0
135121	Aset Tetap Lainnya	3,131	365,771,336	221,875,286	0	(12,317,750)	209,557,536	156,213,800
60201	BARANG BERCORAK KESENIAN	3,131	365,771,336	221,875,286	0	(12,317,750)	209,557,536	156,213,800
166112	Aset Tetap yang tidak digunakan dalam Operasi Pemerintahan	148,085	16,909,628,105	11,239,813,063	21,075,273	5,454,532,094	16,715,420,430	194,207,675
30101	ALAT BESAR DARAT	0	0	0	0	0	0	0
30103	ALAT BANTU	61	3,406,506	2,861,337	21,400	523,769	3,406,506	0
30201	ALAT ANGKUTAN DARAT BERMOTOR	3	15,070,000	61,600,000	0	(46,530,000)	15,070,000	0
30202	ALAT ANGKUTAN DARAT TAK BERMOTOR	25	3,171,000	3,320,000	0	(149,000)	3,171,000	0
30301	ALAT BENGKEL BERMESIN	31	2,285,135	1,013,900	0	1,271,235	2,285,135	0
30302	ALAT BENGKEL TAK BERMESIN	769	22,573,784	23,683,543	0	(1,109,759)	22,573,784	0
30303	ALAT UKUR	2,887	47,067,776	16,864,132	166,100	29,267,194	46,297,426	770,350
30401	ALAT PENGOLAHAN	144	15,875,341	11,510,341	0	4,365,000	15,875,341	0
30501	ALAT KANTOR	7,624	857,039,534	825,840,736	100,000	31,098,791	857,039,527	7
30502	ALAT RUMAH TANGGA	115,148	12,655,985,299	9,122,484,058	6,021,626	3,497,193,572	12,625,699,256	30,286,043
30601	ALAT STUDIO	1,194	153,394,295	137,009,916	320,000	15,947,379	153,277,295	117,000
30602	ALAT KOMUNIKASI	383	50,441,821	34,808,101	0	15,633,720	50,441,821	0
30603	PERALATAN PEMANCAR	84	9,805,500	7,922,850	371,748	226,650	8,521,248	1,284,252
30701	ALAT KEDOKTERAN	1,473	153,072,944	52,195,050	0	100,877,894	153,072,944	0
30702	ALAT KESEHATAN UMUM	132	21,833,380	23,575,079	0	(1,741,699)	21,833,380	0

**LAPORAN PENYUSUTAN BARANG KUASA PENGGUNA  
EKSTRAKOMPABEL  
RINCIAN PER KELOMPOK BARANG  
TAHUN ANGGARAN 2021**

Tanggal : 14/05/22 6:10 AM

Halaman : 3

Kode Lap : lap\_bmn\_susut\_ekstra\_k3\_kl

UAKPB : 025 KEMENTERIAN AGAMA

AKUN NERACA/SUB-SUB KELOMPOK BARANG		SALDO 31 DESEMBER 2021						
KODE	URAIAN	KUANTITAS	NILAI PEROLEHAN	AKUMULASI PENYUSUTAN				NILAI BUKU
				SALDO AWAL	PERIODE BERJALAN	KOREKSI	TOTAL	
1	2	3	4	5	6	7	8=5+6+7	9=4-8
30801	UNIT ALAT LABORATORIUM	10,752	1,899,655,446	327,700,907	1,564,044	1,568,876,362	1,898,141,313	1,514,133
30802	UNIT ALAT LABORATORIUM KIMIA NUKLIR	1,380	156,581,558	1,196,887	4,825,916	142,743,186	148,765,989	7,815,569
30803	ALAT LABORATORIUM FISIKA NUKLIR/ELEKTRONIKA	14	724,500	918,618	6,667	(200,785)	724,500	0
30804	ALAT PROTEKSI RADIASI/PROTEKSI LINGKUNGAN	6	570,000	520,000	0	50,000	570,000	0
30806	ALAT LABORATORIUM LINGKUNGAN HIDUP	9	1,325,344	358,000	0	967,344	1,325,344	0
30807	PERALATAN LABORATORIUM HYDRODINAMICA	17	1,720,120	830,600	91,411	398,574	1,320,585	399,535
30808	ALAT LABORATORIUM STANDARISASI KALIBRASI & INSTRUMENTASI	22	2,316,865	1,513,000	0	803,865	2,316,865	0
30901	SENJATA API	0	0	30,750	0	(30,750)	0	0
30902	PERSENJATAAN NON SENJATA API	583	61,280,970	5,335,000	0	55,945,970	61,280,970	0
30904	ALAT KHUSUS KEPOLISIAN	43	4,364,500	4,314,500	0	50,000	4,364,500	0
31001	KOMPUTER UNIT	192	18,731,774	7,891,848	1,749,996	9,089,930	18,731,774	0
31002	PERALATAN KOMPUTER	883	141,742,333	136,376,971	895,000	4,070,362	141,342,333	400,000
31101	ALAT EKSPLORASI TOPOGRAFI	0	0	0	0	0	0	0
31102	ALAT EKSPLORASI GEOFISIKA	9	280,000	280,000	0	0	280,000	0
31303	PENGOLAHAN DAN PEMURNIAN	0	0	0	0	0	0	0
31401	ALAT BANTU EKSPLORASI	0	0	0	0	0	0	0
31402	ALAT BANTU PRODUKSI	0	0	0	0	0	0	0
31502	ALAT PELINDUNG	49	2,945,000	2,945,000	0	0	2,945,000	0
31503	ALAT SAR	7	1,745,000	1,165,000	0	290,000	1,455,000	290,000
31504	ALAT KERJA PENERBANGAN	25	6,000,000	0	300,000	5,700,000	6,000,000	0
31601	ALAT PERAGA PELATIHAN DAN PERCONTOHAN	657	72,639,159	43,561,779	2,309,775	16,495,000	62,366,554	10,272,605
31701	UNIT PERALATAN PROSES/PRODUKSI	54	4,662,800	3,036,750	30,625	1,564,800	4,632,175	30,625
31801	RAMBU-RAMBU LALU LINTAS DARAT	18	1,116,000	1,506,000	0	(390,000)	1,116,000	0
31802	RAMBU-RAMBU LALU LINTAS UDARA	2	60,000	60,000	0	0	60,000	0
31901	PERALATAN OLAH RAGA	3,196	361,674,481	351,401,366	0	(1,549,885)	349,851,481	11,823,000
40101	BANGUNAN GEDUNG TEMPAT KERJA	14	88,546,940	19,368,776	1,709,849	(1,113,625)	19,965,000	68,581,940
40102	BANGUNAN GEDUNG TEMPAT TINGGAL	4	47,900,000	1,613,877	528,094	2,150,000	4,291,971	43,608,029
40401	TUGU/TANDA BATAS	12	5,000,000	493,391	63,022	962,000	1,518,413	3,481,587
60201	BARANG BERCORAK KESENIAN	179	17,023,000	2,705,000	0	785,000	3,490,000	13,533,000
null	null	3	840,000	1,486,000	0	(646,000)	840,000	0
30303	ALAT UKUR	0	0	235,000	0	(235,000)	0	0
30801	UNIT ALAT LABORATORIUM	0	0	120,000	0	(120,000)	0	0
30901	SENJATA API	3	840,000	1,080,000	0	(240,000)	840,000	0
30902	PERSENJATAAN NON SENJATA API	0	0	51,000	0	(51,000)	0	0
<b>JUMLAH</b>		<b>3,034,061</b>	<b>506,899,653,383</b>	<b>346,978,159,054</b>	<b>31,523,093,530</b>	<b>(849,017,274)</b>	<b>377,652,235,310</b>	<b>129,247,418,073</b>



LBP  
AMORTISASI ATB

---



**LAPORAN AMORTISASI BARANG PEMBANTU PENGGUNA KEMENTERIAN/LEMBAGA  
ASET TAK BERWUJUD  
RINCIAN PER KELOMPOK BARANG  
TAHUN ANGGARAN 2021**

Tanggal : 14/05/22 6:42 AM

Halaman : 1

Kode Lap : lap\_bmn\_amor\_k3\_kl


UAPB : 025 KEMENTERIAN AGAMA

AKUN NERACA/SUB KELOMPOK BARANG		SALDO 31 DESEMBER 2021						
KODE	URAIAN	KUANTITAS	NILAI PEROLEHAN	AKUMULASI AMORTISASI				NILAI BUKU
				SALDO AWAL	BEBAN AMORTISASI	KOREKSI	TOTAL	
1	2	3	4	5	6	7	8=5+6+7	9=4-8
162121	Hak Cipta	0	0	16,821,152	0	(16,821,152)	0	0
80101	ASET TAK BERWUJUD	0	0	16,821,152	0	(16,821,152)	0	0
162151	Software	4,738	186,060,723,068	115,002,964,797	16,141,936,784	4,322,447,443	135,467,349,024	50,593,374,044
80101	ASET TAK BERWUJUD	4,738	186,060,723,068	115,002,964,797	16,141,936,784	4,322,447,443	135,467,349,024	50,593,374,044
162161	Lisensi	388	4,397,681,929	1,596,393,195	393,820,681	155,141,852	2,145,355,728	2,252,326,201
80101	ASET TAK BERWUJUD	388	4,397,681,929	1,596,393,195	393,820,681	155,141,852	2,145,355,728	2,252,326,201
166112	Aset Tetap yang tidak digunakan dalam Operasi Pemerintahan	189	2,385,015,460	4,359,019,303	318,951	(1,974,801,220)	2,384,537,034	478,426
80101	ASET TAK BERWUJUD	189	2,385,015,460	4,359,019,303	318,951	(1,974,801,220)	2,384,537,034	478,426
<b>JUMLAH</b>		5,315	192,843,420,457	120,975,198,447	16,536,076,416	2,485,966,923	139,997,241,786	52,846,178,671



LAPORAN  
PNBP YANG BERSUMBER  
DARI PENGELOLAAN BMN

---



LAPORAN REALISASI ANGGARAN PENDAPATAN  
TINGKAT KEMENTERIAN/LEMBAGA  
MENURUT KELOMPOK PENDAPATAN / AKUN  
UNTUK PERIODE YANG BERAKHIR 31 DESEMBER 2021  
(dalam rupiah)

KEMENTERIAN NEGARA/LEMBAGA : 025

KEMENTERIAN AGAMA

Kode Lap : LRA.P.KL.1

Tanggal : 14/05/22 6:34 AM

Halaman : 1

Prg ID : lap\_lra\_pen\_kapital\_kl --

KODE	URAIAN	ESTIMASI PENDAPATAN	REALISASI PENDAPATAN			% REALISASI PENDAPATAN
			PENDAPATAN	PENGEMBALIAN PENDAPATAN	PENDAPATAN NETTO	
1	2	3	4	5	6=4-5	7=6/3
42	PENDAPATAN PENERIMAAN NEGARA BUKAN PAJAK					
4251	Pendapatan Dari Penjualan, Pengelolaan BMN, Iuran Badan Usaha					
425121	Pendapatan dari Penjualan Tanah, Gedung, dan Bangunan	0	1,044,589,941	0	1,044,589,941	0
425122	Pendapatan dari Penjualan Peralatan dan Mesin	0	7,130,154,923	0	7,130,154,923	0
425129	Pendapatan dari Pemindahtanganan BMN Lainnya	0	5,680,573,717	0	5,680,573,717	0
425131	Pendapatan Sewa Tanah, Gedung, dan Bangunan	0	5,347,092,247	0	5,347,092,247	0
425132	Pendapatan Sewa Peralatan dan Mesin	0	25,334,500	0	25,334,500	0
425139	Pendapatan dari Pemanfaatan BMN Lainnya	0	5,571,810	0	5,571,810	0
425149	Pendapatan atas Pengelolaan BMN dan Kekayaan Negara Lainnya	0	54,290,400	0	54,290,400	0
	JUMLAH SUB KELOMPOK PENDAPATAN 4251	0	19,287,607,538	0	19,287,607,538	0
	JUMLAH KELOMPOK PENDAPATAN 42	0	19,287,607,538	0	19,287,607,538	0
	JUMLAH PENDAPATAN	0	19,287,607,538	0	19,287,607,538	0



CATATAN ATAS  
LAPORAN BARANG  
MILIK NEGARA

---





**CATATAN ATAS LAPORAN BARANG MILIK NEGARA  
PADA LAPORAN BARANG PENGGUNA KEMENTERIAN AGAMA TAHUNAN  
TAHUN ANGGARAN 2021 (Audited)**

**I. PENDAHULUAN**

**A. DASAR HUKUM**

- 1) Undang-Undang Nomor 17 Tahun 2003 tentang Keuangan Negara;
- 2) Undang-Undang Nomor 1 Tahun 2004 tentang Perbendaharaan Negara;
- 3) Undang-Undang Nomor 15 Tahun 2004 tentang Pemeriksaan Pengelolaan dan Tanggung Jawab Keuangan Negara;
- 4) Peraturan Pemerintah Nomor 8 Tahun 2006 tentang Pelaporan Keuangan dan Kinerja Instansi Pemerintah;
- 5) Peraturan Pemerintah Nomor 71 Tahun 2010 tentang Standar Akuntansi Pemerintahan;
- 6) Peraturan Pemerintah Nomor 45 Tahun 2013 tentang Tata Cara Pelaksanaan Anggaran Pendapatan dan Belanja Negara sebagaimana terakhir diubah dengan Peraturan Pemerintah Nomor 50 Tahun 2018;
- 7) Peraturan Pemerintah Nomor 27 Tahun 2014 tentang Pengelolaan Barang Milik Negara/Daerah sebagaimana terakhir diubah dengan Peraturan Pemerintah Nomor 28 Tahun 2020;
- 8) Peraturan Presiden Republik Indonesia Nomor 53 Tahun 2010 tentang Perubahan Kedua atas Keputusan Presiden Republik Indonesia Nomor 42 Tahun 2002 tentang Pedoman Pelaksanaan Anggaran Pendapatan dan Belanja Negara;
- 9) Peraturan Presiden Nomor 75 Tahun 2017 tentang Penilaian Kembali Barang Milik Negara/Daerah;
- 10) Peraturan Menteri Keuangan Republik Indonesia Nomor 244/PMK.06/2012 tentang Tata Cara Pelaksanaan Pengawasan dan Pengendalian Barang Milik Negara sebagaimana terakhir diubah dengan Peraturan Menteri Keuangan Nomor 52/PMK.06/2016;
- 11) Peraturan Menteri Keuangan Nomor 213/PMK.05/2013 tentang Sistem Akuntansi dan Pelaporan Keuangan Pemerintah Pusat sebagaimana terakhir diubah dengan Peraturan Menteri Keuangan Nomor 215/PMK.05/2016;
- 12) Peraturan Menteri Keuangan Republik Indonesia Nomor 214/PMK.05/2013 tentang Bagan Akun Standar;
- 13) Peraturan Menteri Keuangan Republik Indonesia Nomor 246/PMK.06/2014 tentang Tata Cara Pelaksanaan Penggunaan Barang Milik Negara sebagaimana terakhir diubah dengan Peraturan Menteri Keuangan Nomor 76/PMK.06/2019;

- 14) Peraturan Menteri Keuangan Nomor 177/PMK.05/2015 tentang Pedoman Penyusunan dan Penyampaian Laporan Keuangan Kementerian Negara/Lembaga sebagaimana terakhir diubah dengan Peraturan Menteri Keuangan Nomor 222/PMK.05/2016;
- 15) Peraturan Menteri Keuangan Nomor 251/PMK.06/2015 tentang Tata Cara Amortisasi Barang Milik Negara Berupa Aset Tak Berwujud Pada Entitas Pemerintah Pusat;
- 16) Peraturan Menteri Keuangan Nomor 181/PMK.06/2016 tentang Penatausahaan Barang Milik Negara;
- 17) Peraturan Menteri Keuangan Republik Indonesia Nomor 65/PMK.06/2017 tentang Penyusutan Barang Milik Negara Berupa Aset Tetap Pada Entitas Pemerintah Pusat;
- 18) Peraturan Menteri Keuangan Republik Indonesia Nomor 173/PMK.06/2020 tentang Penilaian oleh Penilai Pemerintah di Lingkungan Direktorat Jenderal Kekayaan Negara;
- 19) Peraturan Menteri Keuangan Republik Indonesia Nomor 118/PMK.06/2017 tentang Pedoman Pelaksanaan Penilaian Kembali Barang Milik Negara sebagaimana terakhir diubah dengan Peraturan Menteri Keuangan Nomor 107/PMK.06/2019;
- 20) Peraturan Menteri Keuangan Nomor 118/PMK.06/2018 Tentang Tata Cara Rekonsiliasi Barang Milik Negara Dalam Rangka Penyusunan Laporan Keuangan Pemerintah;
- 21) Keputusan Menteri Keuangan Nomor 145/KM.06/2014 tentang Perubahan atas Keputusan Menteri Keuangan Nomor 94/KM.06/2013 tentang Modul Penyusutan Barang Milik Negara Berupa Aset Tetap Pada Entitas Pemerintah Pusat;
- 22) Keputusan Menteri Keuangan Nomor 327/KM.6/2014 tentang Perubahan Kesembilan atas Lampiran Peraturan Menteri Keuangan Nomor 29/PMK.06/2010 tentang Penggolongan dan Kodifikasi Barang Milik Negara;
- 23) Keputusan Menteri Keuangan Nomor 620/KM.6/2015 Tentang Masa Manfaat Dalam Rangka Amortisasi Barang Milik Negara Berupa Aset Tak Berwujud sebagaimana diubah terakhir melalui Keputusan Menteri Keuangan Nomor 81/KM.6/2018;
- 24) Keputusan Menteri Keuangan Nomor 295/KMK.06/2019 tentang Tabel Masa Manfaat Dalam Rangka Penyusutan Barang Milik Negara berupa Aset Tetap pada Entitas Pemerintah Pusat;
- 25) Peraturan Direktur Jenderal Perbendaharaan Nomor PER-42/PB/2014 tentang Pedoman Penyusunan Laporan Keuangan Kementerian Negara/Lembaga.

## B. ENTITAS PELAPORAN

Kementerian Agama selaku salah satu kementerian/lembaga di Indonesia merupakan entitas pelaporan yang terdiri dari 11 (sebelas) unit eselon I, dengan jumlah satuan kerja sebanyak 5.667 (lima ribu enam ratus enam puluh tujuh), yang terdiri atas 11 (sebelas) Satker Kantor Pusat dan 5.656 (lima ribu enam ratus lima puluh enam) Satker Daerah.

## C. PERIODE LAPORAN

Periode pelaporan untuk Catatan Atas Laporan Barang Milik Negara (CaLBMN) ini adalah periode Tahunan Tahun Anggaran 2021 *Audited*.

## II. KEBIJAKAN PENATAUSAHAAN BARANG MILIK NEGARA

Berdasarkan Pasal 55 ayat (2) Undang-Undang (UU) Nomor 1 Tahun 2004 tentang Perbendaharaan Negara, Pasal 87 Peraturan Pemerintah Nomor 27 Tahun 2014 tentang Pengelolaan Barang Milik Negara/Daerah, dan Pasal 22 Peraturan Menteri Keuangan Nomor 181/PMK.06/2016 tentang Penatausahaan Barang Milik Negara, bahwa setiap Unit Penatausahaan Pengguna Barang (UPPB) wajib menyusun dan menyampaikan Laporan Barang Pengguna (LBP) periode semesteran maupun tahunan kepada Menteri Keuangan selaku pengelola barang, dalam rangka penyusunan Laporan Keuangan Pemerintah Pusat (LKPP).

Laporan Barang Pengguna Tahunan Kementerian Agama Tahun 2021 *Audited* ini telah disusun dan disajikan sesuai dengan Peraturan Pemerintah Nomor 71 Tahun 2010 tentang Standar Akuntansi Pemerintahan (SAP), dan beberapa kebijakan yang berkaitan dengan penatausahaan BMN, antara lain:

- A. Penggolongan/kodefikasi berdasarkan kebijakan Keputusan Menteri Keuangan Nomor 532/KM.06/2015 tentang Perubahan Kelima atas Peraturan Menteri Keuangan Nomor 29/PMK.06/2010 tentang Penggolongan dan Kodefikasi Barang Milik Negara.
- B. Penyajian BMN sesuai Bagan Akun Standar (BAS) sebagaimana diatur dalam Peraturan Menteri Keuangan Nomor 214/PMK.05/2013 tentang Bagan Akun Standar. Aset tetap dijabarkan dalam akun-akun yang disusun berdasarkan kesamaan sifat atau fungsinya dalam aktivitas operasi, yaitu (a) Tanah, (b) Peralatan dan Mesin, (c) Gedung dan Bangunan, (d) Jalan dan Jembatan, (e) Irigasi, (f) Jaringan, (g) Aset Tetap dalam Renovasi, (h) Aset Tetap Lainnya, dan (i) Konstruksi Dalam Pengerjaan. Selain itu, dengan diterapkannya penyusutan maka ada tambahan akun Akumulasi Penyusutan pada seluruh Aset Tetap kecuali pada Tanah dan Konstruksi dalam Pengerjaan. Sedangkan Aset Tak Berwujud dilakukan amortisasi sebagaimana disajikan dalam akun Akumulasi Amortisasi.
- C. Terkait dengan kebijakan kapitalisasi atas aset tetap, Laporan Barang Pengguna Tahunan Kementerian Agama Tahun 2021 *Audited* ini telah

- disusun berdasarkan Lampiran VII pada Peraturan Menteri Keuangan Nomor 181/PMK.06/2016 tentang Penatausahaan Barang Milik Negara.
- D. Adapun kebijakan rekonsiliasi berpedoman pada Peraturan Menteri Keuangan Republik Indonesia Nomor 177/PMK.05/2015 tentang Pedoman Penyusunan dan Penyampaian Laporan Keuangan Kementerian Negara/Lembaga sebagaimana diubah dalam Peraturan Menteri Keuangan Nomor 222/PMK.05/2016 dan Peraturan Direktur Jenderal Perbendaharaan Nomor PER-42/PB/2014 tentang Pedoman Penyusunan Laporan Keuangan Kementerian Negara/Lembaga.
  - E. Kebijakan penyusutan BMN yang mulai dilaksanakan pada tahun anggaran 2013, berpedoman pada Peraturan Menteri Keuangan Nomor 1/PMK.06/2013 tentang Penyusutan Barang Milik Negara berupa Aset Tetap pada Entitas Pemerintah Pusat sebagaimana telah disesuaikan dengan Peraturan Menteri Keuangan Nomor 65/PMK.06/2017, Keputusan Menteri Keuangan Nomor 295/KMK.6/2019 tentang Tabel Masa Manfaat Dalam Rangka Penyusutan Barang Milik Negara berupa Aset Tetap pada Entitas Pemerintah Pusat, dan Keputusan Menteri Keuangan Nomor KMK-94/KMK.06/2013 tentang Modul Penyusutan sebagaimana telah disesuaikan dengan KMK-145/KMK.06/2014 tentang Perubahan atas KMK-94/KMK.06/2013.
  - F. Kebijakan amortisasi BMN mulai dilaksanakan pada tahun anggaran 2016, berpedoman pada Peraturan Menteri Keuangan Republik Indonesia Nomor 251/PMK.06/2015 tentang Tata Cara Amortisasi Barang Milik Negara Berupa Aset Tak Berwujud Pada Entitas Pemerintah Pusat.
  - G. Penerapan basis akrual dalam penyusunan laporan keuangan diatur dalam Peraturan Pemerintah Nomor 71 Tahun 2010 tentang Standar Akuntansi Pemerintahan.
  - H. Kebijakan penilaian kembali BMN sesuai dengan Perpres Nomor 75 Tahun 2017 tentang Penilaian Kembali Barang Milik Negara/Daerah dan Peraturan Menteri Keuangan Republik Indonesia Nomor 118/PMK.06/2017 tentang Pedoman Pelaksanaan Penilaian Kembali Barang Milik Negara.

### III. PENDEKATAN PENYUSUNAN LAPORAN

LBP Tahunan Kementerian Agama Tahun 2021 *Audited* merupakan laporan yang mencakup seluruh aspek BMN yang ditatausahakan dan dikelola oleh 11 Unit Eselon I di lingkungan Kementerian Agama. LBP ini disusun dari LBP yang dihasilkan melalui aplikasi SIMAK-BMN yang telah diterapkan di seluruh satker Kementerian Agama.

Nilai BMN gabungan (intrakomptabel dan ekstrakomptabel) yang disajikan pada LBP Tahunan Kementerian Agama Tahun 2021 *Audited* ini adalah sebesar Rp128.873.195.559.683,00, yang merupakan nilai BMN berupa saldo awal laporan sebesar Rp122.903.064.340.358,00 dan nilai mutasi yang terjadi selama tahun 2021 sebesar Rp6.020.457.030.713,00. Nilai mutasi BMN tersebut berasal dari transaksi keuangan dan transaksi non keuangan. Mutasi

BMN yang berasal dari transaksi keuangan merupakan penambahan nilai BMN yang berasal dari perolehan dan/atau penambahan BMN yang berasal dari pembiayaan APBN selama periode tahun berjalan, sedangkan transaksi non-keuangan merupakan transaksi penambahan dan pengurangan atas BMN yang berasal dari pembiayaan selain APBN periode tahun berjalan.

LBP Tahunan Kementerian Agama Tahun 2021 *Audited* merupakan himpunan dari LBP Tahunan pada 5.667 (lima ribu enam ratus enam puluh tujuh) Kuasa Pengguna Barang, yang terdiri atas 11 (sebelas) Satker Kantor Pusat dan 5.656 (lima ribu enam ratus lima puluh enam) Satker Daerah.

Laporan BMN ini disusun menggunakan sistem aplikasi sebagai alat bantu guna mempermudah dalam melakukan Penatausahaan BMN. Laporan BMN ini terdiri atas:

- a. Neraca;
- b. Laporan Barang Persediaan;
- c. Laporan Aset Tetap (Intrakomptabel, Ekstrakomptabel, dan Gabungan);
- d. Laporan Konstruksi Dalam Pengerjaan (KDP);
- e. Laporan Aset Tak Berwujud;
- f. Laporan Barang Bersejarah;
- g. Laporan Barang Rusak Berat;
- h. Laporan Barang Hilang;
- i. Laporan BPYBDS;
- j. Laporan Penyusutan;
- k. Catatan atas Laporan Barang Milik Negara; dan
- l. Laporan PNBPN yang terkait dengan pengelolaan BMN.

#### IV. RINGKASAN BARANG MILIK NEGARA PER 31 DESEMBER 2021

##### 1. Saldo Awal BMN Tahun 2021

Nilai BMN Kementerian Agama per 1 Januari 2021 adalah sebesar Rp122.903.064.340.358,00 yang terdiri dari nilai BMN intrakomptabel (nilai BMN yang disajikan dalam Neraca) sebesar Rp122.430.598.258.865,00 dan nilai BMN ekstrakomptabel sebesar Rp472.466.081.493,00.

##### 2. Ringkasan Mutasi Barang Milik Negara Tahun 2021

Mutasi BMN per 31 Desember 2021 adalah sebagai berikut:

###### a. Barang Persediaan

Saldo Persediaan pada LBPT per 31 Desember 2021 sebesar Rp113.255.966.853,00, jumlah tersebut terdiri dari saldo awal sebesar Rp109.520.680.367,00 dan total mutasi persediaan selama periode laporan sebesar Rp3.735.286.486,00.

Jumlah tersebut dapat dirinci sebagai berikut:

Uraian		Saldo Awal (Rp)	Mutasi (Rp)	Saldo Akhir (Rp)
117111	Barang Konsumsi	87.130.735.655	(4.395.511.838)	82.735.223.817
117112	Amunisi	-	-	-
117113	Bahan untuk Pemeliharaan	2.665.911.278	454.854.781	3.120.766.059
117114	Suku Cadang	33.867.482	11.438.238	45.305.720
117121	Pita Cukai, Materai dan Leges	1.831.000	(1.831.000)	-
117122	Tanah Bangunan untuk Dijual atau Diserahkan kepada Masyarakat	95.000.000	(95.000.000)	-
117124	Peralatan dan Mesin untuk Dijual atau Diserahkan kepada Masyarakat	260.707.000	(109.645.000)	151.062.000
117126	Aset Tetap Lainnya untuk Diserahkan kepada Masyarakat	1.071.557.776	4.774.464.764	5.846.022.540
117127	Aset Lain-Lain untuk Diserahkan kepada Masyarakat	179.953.646	(79.815.446)	100.138.200
117128	Barang Persediaan Lainnya untuk Dijual atau Diserahkan kepada Masyarakat	13.088.879.888	(4.239.219.267)	8.849.660.621
117129	Persediaan untuk diserahkan kepada Masyarakat	3.636.505.707	92.009.294	3.728.515.001
117131	Bahan Baku	313.784.780	8.164.646.850	8.478.431.630
117141	Persediaan Dalam Rangka Bantuan Sosial	-	-	-
117191	Persediaan untuk Tujuan Strategis/Berjaga-jaga	-	-	-
117199	Persediaan Lainnya	1.041.946.155	(841.104.890)	200.841.265
<b>Jumlah</b>		<b>109.520.680.367</b>	<b>3.735.286.486</b>	<b>113.255.966.853</b>

#### b. Tanah

Saldo Tanah pada LBPT per 31 Desember 2021 sebesar Rp68.759.813.593.490,00. Jumlah tersebut terdiri dari saldo awal tanah dengan nilai sebesar Rp68.424.386.869.769,00, mutasi tambah dengan nilai sebesar Rp2.491.197.269.151,00 dan mutasi kurang dengan nilai sebesar Rp2.155.770.545.430,00.

Secara umum saldo Tanah pada Kementerian Agama mengalami kenaikan antara lain disebabkan karena adanya koreksi saldo awal senilai Rp371.356.968.106,00 yang diantaranya terdapat pada Satker Pusat Direktorat Jenderal Pendidikan Islam senilai Rp215.352.384.000,00 terkait proses alih status tanah Universitas Islam Internasional Indonesia kepada Radio Republik Indonesia.

Mutasi tambah Tanah antara lain disebabkan karena adanya transfer masuk senilai Rp727.386.696.135,00 yang diantaranya terdapat pada IAIN Palangkaraya sebesar Rp224.792.000.000,00 dan Kanwil Kementerian Agama Banten 09 (Penyelenggaraan Haji dan Umrah) pada sebesar Rp171.940.960.000,00. Selain itu, tanah juga mengalami mutasi tambah yang diantaranya disebabkan oleh adanya reklasifikasi masuk dengan nilai Rp552.609.797.000,00 yang diantaranya terdapat pada satker Kanwil Kementerian Agama Provinsi Kalimantan Tengah 01 (Sekretariat Jenderal) sebesar Rp449.584.142.000,00.

Mutasi Tambah Tanah tersebut meliputi:

No.	Transaksi	Uraian Jenis Transaksi	Intrakomptabel (Rp)
1	100	Koreksi Saldo Awal	371.356.968.106
2	101	Pembelian	138.923.467.578
3	102	Transfer Masuk	727.386.696.135
4	103	Hibah (Masuk)	295.453.523.689
5	105	Penyelesaian Pembangunan Dengan KDP	33.803.901.439
6	106	Pembatalan Penghapusan	500.835.000
7	107	Reklasifikasi Masuk	552.609.797.000
8	111	Pertukaran	1.744.960.000
9	112	Perolehan Lainnya	5.467.277.000
10	120	Barang Berlebih Hasil Inventarisasi	9.303.934.000
11	166	Transaksi Semu Perolehan K3 - Aktif	142.787.432.199
12	177	Reklasifikasi Dari Aset Lainnya ke Aset Tetap	208.500.000
13	190	Perolehan hasil Tindak Lanjut Normalisasi	57.822.493.825
14	202	Pengembangan Nilai Aset	9.161.152.788
15	204	Koreksi Pencatatan Nilai/Kuantitas	79.702.499.916
16	206	Penerimaan Aset Tetap Renovasi	190.000.000
17	208	Pengembangan Melalui KDP	8.817.218.862
18	224	Koreksi Penilaian Kembali BMN	10.261.922.000
19	225	Koreksi Kesalahan input IP	1.690.048.977
20	237	Koreksi BMN ditemukan Kembali	71.785.000
21	245	Koreksi Barang Berlebih Akibat Koreksi Penilaian	47.628.782
22	247	Koreksi Ekuitas Akibat Koreksi Revaluasi	12.389.685.000
23	266	Transaksi Semu Perubahan K3 - Aktif	31.495.541.500
24	334	Koreksi Ekuitas Akibat Koreksi Revaluasi	355
<b>TOTAL</b>			<b>2.491.197.269.151</b>

Sedangkan mutasi kurang Tanah antara lain disebabkan karena adanya transfer keluar senilai Rp 940.532.698.415,00 yang diantaranya terdapat pada satker Kanwil Kemenag Provinsi Kalimantan Tengah 01 (Sekretariat Jenderal) sebesar Rp224.792.000.000,00. Selain itu, tanah juga mengalami mutasi kurang yang diantaranya disebabkan oleh adanya reklasifikasi keluar dengan nilai Rp534.785.970.000,00 yang diantaranya terdapat pada satker Kanwil Kemenag Provinsi Kalimantan Tengah (01) sebesar Rp449.584.142.000,00, dan adanya koreksi pencatatan senilai Rp461.517.245.640,00 yang diantaranya terdapat pada UIN Sultan Maulana Hasanuddin Banten sebesar Rp189.905.235.960,00 dan UIN Sunan Kalijaga Yogyakarta sebesar Rp89.858.008.105,00.

Mutasi Kurang Tanah tersebut meliputi:

No.	Transaksi	Uraian Jenis Transaksi	Intrakomptabel (Rp)
1	209	Transaksi Normalisasi BMN	(100.325.233.430)
2	301	Penghapusan	(2.311.173.000)
3	302	Transfer Keluar	(940.532.698.415)
4	303	Hibah (Keluar)	(110.588.322.000)
5	304	Reklasifikasi Keluar	(534.785.970.000)
6	305	Koreksi Pencatatan	(461.517.245.640)
7	351	Penghapusan (semester II dokumen semester I)	(203.500.000)
8	353	Penghapusan (semester II dokumen TAYL)	(770.075.000)
9	366	Transaksi Semu Penghapusan K3 - Aktif	(2.497.944.482)
10	401	Penghentiaan Aset Dari Penggunaan	(2.238.383.463)
<b>TOTAL</b>			<b>(2.155.770.545.430)</b>

### c. Peralatan dan Mesin

Saldo Peralatan dan Mesin pada LBPT per 31 Desember 2021 adalah sebesar Rp11.364.738.319.236,00, jumlah tersebut terdiri dari saldo awal sebesar Rp10.579.330.828.965,00, mutasi tambah sebesar Rp1.647.426.812.054,00, dan mutasi kurang sebesar Rp862.019.321.783,00.



Secara umum saldo Peralatan dan Mesin pada Kementerian Agama mengalami kenaikan antara lain disebabkan karena adanya pembelian yang dilaksanakan selama periode tahun 2021.

Mutasi tambah Peralatan dan Mesin sebagian besar disebabkan karena adanya transaksi pembelian sebesar Rp1.032.294.946.613,00 yang terjadi antara lain pada satker UIN Imam Bonjol Padang sebesar Rp37.404.603.653,00 dan UIN Raden Intan Bandar Lampung sebesar Rp36.314.099.325,00.

Sementara mutasi kurang, diantaranya dikarenakan adanya penghentian aset dari penggunaan sebesar Rp238.283.930.737,00 diantaranya terdapat pada UIN Syarif Hidayatullah Jakarta sebesar Rp83.196.934.724,00 dan UIN Alauddin Makassar sebesar Rp43.632.314.586,00, dan reklasifikasi keluar sebesar Rp213.741.593.382,00 diantaranya terdapat pada Satker UIN Walisongo Semarang sebesar Rp101.381.350.969,00 dan Satker UIN Mataram sebesar Rp58.479.109.392,00. Selain itu, peralatan dan mesin juga mengalami mutasi kurang yang diantaranya disebabkan oleh adanya Koreksi Pencatatan Nilai/Kuantitas sebesar Rp209.146.476.413,00 yang diantaranya terdapat pada Satker UIN Alauddin Makassar senilai Rp206.896.260.000,00.

Mutasi Tambah Peralatan dan Mesin meliputi:

No.	Transaksi	Uraian Jenis Transaksi	Intrakomptabel (Rp)
1	100	Koreksi Saldo Awal	17.259.526.375
2	101	Pembelian	1.032.294.946.613
3	102	Transfer Masuk	61.306.682.500
4	103	Hibah (Masuk)	10.749.087.129
5	105	Penyelesaian Pembangunan Dengan KDP	155.532.191.014
6	107	Reklasifikasi Masuk	206.407.900.714
7	112	Perolehan Lainnya	4.100.676.520
8	113	Penyelesaian Pembangunan Langsung	103.175.000
9	166	Transaksi Semu Perolehan K3 - Aktif	49.233.427.750
10	177	Reklasifikasi Dari Aset Lainnya ke Aset Tetap	2.740.620.358
11	190	Perolehan hasil Tindak Lanjut Normalisasi	93.410.911.074
12	199	Perolehan Reklasifikasi Dari Intra ke Ekstra/ Sebaliknya	27.340.000
13	202	Pengembangan Nilai Aset	3.685.610.287
14	208	Pengembangan Melalui KDP	10.828.500
15	266	Transaksi Semu Perubahan K3 - Aktif	10.563.888.220
<b>TOTAL</b>			<b>1.647.426.812.054</b>

Mutasi Kurang Peralatan dan Mesin meliputi:

No.	Transaksi	Uraian Jenis Transaksi	Intrakomptabel (Rp)
1	204	Koreksi Pencatatan Nilai/Kuantitas	(209.146.476.413)
2	209	Transaksi Normalisasi BMN	(88.170.273.257)
3	301	Penghapusan	(24.922.653.972)
4	302	Transfer Keluar	(56.772.735.360)
5	303	Hibah (Keluar)	(11.491.635.477)
6	304	Reklasifikasi Keluar	(213.741.593.382)
7	305	Koreksi Pencatatan	(4.735.568.630)
8	306	Usulan Barang Rusak Berat ke Pengelola	(197.834.500)
9	308	Usulan Barang Hilang ke Pengelola	(436.506.950)
10	351	Penghapusan (semester II dokumen semester I)	(2.187.796.178)
11	352	Penghapusan (semester I dokumen TAYL)	(510.123.466)
12	353	Penghapusan (semester II dokumen TAYL)	(520.564.050)
13	354	Hibah Keluar (semester II dokumen semester I)	(1.192.334.999)
14	355	Hibah Keluar (semester I dokumen TAYL)	(94.756.790)
15	357	Usulan Barang Rusak Berat ke Pengelola (semester II dokumen semester I)	(4.500.000)
16	358	Usulan Barang Rusak Berat ke Pengelola (semester I dokumen TAYL)	(119.000)
17	366	Transaksi Semu Penghapusan K3 - Aktif	(9.608.353.372)
18	399	Penghapusan semu karena reklasifikasi dari intra ke ekstra/ sebaliknya	(1.565.250)
19	401	Penghentiaan Aset Dari Penggunaan	(238.283.930.737)
<b>TOTAL</b>			<b>(862.019.321.783)</b>

Akumulasi Penyusutan Peralatan dan Mesin adalah berjumlah Rp8.760.601.147.825,00.

**d. Gedung dan Bangunan**

Saldo Gedung dan Bangunan pada LBPT per 31 Desember 2021 adalah sebesar Rp41.266.275.051.146,00. Jumlah tersebut terdiri dari saldo awal sebesar Rp37.113.610.592.228,00, mutasi tambah sebesar Rp6.233.610.020.285,00, dan mutasi kurang sebesar Rp2.080.945.561.367,00.

Secara umum saldo Gedung dan Bangunan pada Kementerian Agama mengalami kenaikan antara lain disebabkan karena adanya penyelesaian pembangunan dengan KDP yang dilaksanakan selama periode tahun 2021.

Mutasi Tambah Gedung dan Bangunan meliputi:

No.	Transaksi	Uraian Jenis Transaksi	Intrakomptabel (Rp)
1	100	Koreksi Saldo Awal	28.837.308.151
2	101	Pembelian	3.635.822.204
3	102	Transfer Masuk	560.972.373.314
4	103	Hibah (Masuk)	87.843.484.040
5	105	Penyelesaian Pembangunan Dengan KDP	3.121.580.177.609
6	106	Pembatalan Penghapusan	300.000.000
7	107	Reklasifikasi Masuk	567.205.944.572
8	112	Perolehan Lainnya	7.892.729.150
9	113	Penyelesaian Pembangunan Langsung	13.634.182.846
10	120	Barang Berlebih Hasil Inventarisasi	611.954.000
11	121	Reklasifikasi Masuk Hasil Inventarisasi	50.000.000
12	130	Koreksi barang Berlebih hasil Inventarisasi	3.449.970.000
13	166	Transaksi Semu Perolehan K3 - Aktif	226.512.607.213
14	177	Reklasifikasi Dari Aset Lainnya ke Aset Tetap	17.772.274.108
15	190	Perolehan hasil Tindak Lanjut Normalisasi	759.096.701.853
16	199	Perolehan Reklasifikasi Dari Intra ke Ekstra/ Sebaliknya	1.203.078.801
17	202	Pengembangan Nilai Aset	85.365.355.149
18	206	Penerimaan Aset Tetap Renovasi	336.557.612.033
19	208	Pengembangan Melalui KDP	289.486.183.273
20	223	Koreksi Semu Hasil Penilaian Kembali	150.951.372
21	224	Koreksi Penilaian Kembali BMN	1.814.177.725
22	225	Koreksi Kesalahan input IP	29.813.072.281
23	237	Koreksi BMN ditemukan Kembali	1.549.842.432
24	245	Koreksi Barang Berlebih Akibat Koreksi Penilaian Kembali	2.614.347.999
25	246	Koreksi atas Reklasifikasi Masuk Hasil Inventarisasi	350.000.000
26	247	Koreksi Ekuitas Akibat Koreksi Revaluasi	5.153.067.984
27	266	Transaksi Semu Perubahan K3 - Aktif	79.354.861.426
28	333	Koreksi Beban Kerugian Penghapusan akibat koreksi Revaluasi	801.940.750
<b>TOTAL</b>			<b>6.233.610.020.285</b>

Mutasi tambah Gedung dan Bangunan antara lain disebabkan karena adanya penyelesaian pembangunan yang berasal dari KDP sebesar Rp3.121.580.177.609,00 antara lain terjadi pada satker UIN Raden Intan Bandar Lampung sebesar Rp400.038.417.653,00 dan UIN Raden Fatah Palembang sebesar Rp372.971.475.639,00, serta karena adanya perolehan hasil tindak lanjut normalisasi sebesar Rp759.096.701.853,00 yang antara lain terjadi pada satker UIN Sunan Gunung Jati Bandung sebesar Rp84.387.145.072,00, IAIN Kendari sebesar Rp53.293.460.452,00 dan UIN Maulana Malik Ibrahim Malang sebesar Rp44.302.764.763,00.

Sedangkan mutasi kurang Gedung dan Bangunan meliputi:

No.	Transaksi	Uraian Jenis Transaksi	Intrakomptabel (Rp)
1	204	Koreksi Pencatatan Nilai/Kuantitas	(84.093.832.141)
2	209	Transaksi Normalisasi BMN	(766.644.699.619)
3	226	Koreksi Semu Hasil Koreksi Hasil revaluasi	(1.435.455.775)
4	229	Koreksi Hasil Revaluasi atas BMN yg tidak ditemukan	(113.853.122)
5	238	Koreksi Hasil Revaluasi atas BMN Reklasifikasi Keluar Hasil Inventarisasi	(152.453.000)
6	301	Penghapusan	(47.748.645.696)
7	302	Transfer Keluar	(362.258.035.635)
8	303	Hibah (Keluar)	(1.599.662.000)
9	304	Reklasifikasi Keluar	(487.589.784.932)
10	305	Koreksi Pencatatan	(158.656.199.228)
11	306	Usulan Barang Rusak Berat ke Pengelola	(904.858.000)
12	321	Reklasifikasi Keluar Hasil Inventarisasi	(50.000.000)
13	334	Koreksi Ekuitas Akibat Koreksi Revaluasi	(7.394.890.000)
14	336	Koreksi Normalisasi Akibat Koreksi Penilaian Kembali	(1.196.641.000)
15	351	Penghapusan (semester II dokumen semester I)	(10.134.681.300)
16	352	Penghapusan (semester I dokumen TAYL)	(12.860.560.644)
17	353	Penghapusan (semester II dokumen TAYL)	(1.469.502.930)
18	355	Hibah Keluar (semester I dokumen TAYL)	(285.390.000)
19	366	Transaksi Semu Penghapusan K3 - Aktif	(61.146.440.286)
20	399	Penghapusan semu karena reklasifikasi dari intra ke ekstra/ sebaliknya	(17.842.438)
21	401	Penghentiaan Aset Dari Penggunaan	(75.192.133.621)
<b>TOTAL</b>			<b>(2.080.945.561.367)</b>

Mutasi kurang Gedung dan Bangunan antara lain disebabkan karena adanya transaksi normalisasi BMN senilai Rp766.644.699.619,00 yang diantaranya terdapat pada satker UIN Sunan Gunung Jati Bandung sebesar Rp84.584.395.072,00, IAIN Kendari sebesar Rp53.298.433.452,00 dan satker UIN Maulana Malik Ibrahim Malang sebesar Rp44.302.764.763,00. Selain itu, gedung dan bangunan juga mengalami mutasi kurang yang diantaranya disebabkan oleh reklasifikasi keluar sebesar Rp487.589.784.932,00 yang antara lain terjadi pada satker UIN Sumatera Utara Medan sebesar Rp291.978.033.885,00.

Adapun Akumulasi Penyusutan Gedung dan Bangunan adalah berjumlah Rp4.396.677.623.645,00.

**e. Jalan, Irigasi, dan Jaringan**

Saldo Jalan, Irigasi, dan Jaringan pada LBPT per 31 Desember 2021 adalah sebesar Rp631.910.191.977,00. Jumlah tersebut terdiri dari saldo awal sebesar Rp575.795.257.721,00, mutasi tambah sebesar Rp82.736.508.083,00, dan mutasi kurang sebesar Rp26.621.573.827,00.

Nilai kenaikan saldo Jalan, Irigasi, dan Jaringan antara lain disebabkan karena adanya pengembangan melalui KDP yang dilaksanakan selama periode tahun 2021.

Mutasi tambah Jalan, Irigasi, dan Jaringan sebagian besar disebabkan karena adanya pengembangan melalui KDP sebesar Rp27.445.155.437,00 yang diantaranya terjadi pada satker Asrama Haji Jakarta sebesar Rp7.998.481.000,00 dan satker UIN Alauddin Makassar sebesar Rp6.845.900.000,00, dan transaksi reklasifikasi masuk sebesar Rp25.218.573.420,00 yang terjadi pada satker UIN Sumatera Utara Medan sebesar Rp19.093.820.100,00 dan UIN Raden Intan Bandar Lampung sebesar Rp5.169.552.285,00.

Sementara mutasi kurang, sebagian besar dikarenakan koreksi pencatatan sebesar Rp16.933.517.818,00 diantaranya terdapat pada satker Badan Penyelenggara Jaminan Produk Halal sebesar Rp15.728.063.285,00 berupa jaringan.

Mutasi Tambah Jalan, Irigasi dan Jaringan meliputi:

No.	Transaksi	Uraian Jenis Transaksi	Intrakomptabel (Rp)
1	100	Koreksi Saldo Awal	60.336.429
2	101	Pembelian	2.625.574.900
3	102	Transfer Masuk	1.403.097.792
4	103	Hibah (Masuk)	283.434.000
5	105	Penyelesaian Pembangunan Dengan KDP	13.176.087.042
6	107	Reklasifikasi Masuk	25.218.573.420
7	113	Penyelesaian Pembangunan Langsung	399.898.000
8	166	Transaksi Semu Perolehan K3 - Aktif	1.688.357.400
9	177	Reklasifikasi Dari Aset Lainnya ke Aset Tetap	15.000.000
10	190	Perolehan hasil Tindak Lanjut Normalisasi	6.242.230.042
11	202	Pengembangan Nilai Aset	2.565.053.142
12	204	Koreksi Pencatatan Nilai/Kuantitas	105.195.000
13	208	Pengembangan Melalui KDP	27.445.155.437
14	225	Koreksi Kesalahan input IP	463.038.332
15	237	Koreksi BMN ditemukan Kembali	11.175.735
16	245	Koreksi Barang Berlebih Akibat Koreksi Penilaian Kembali	80.211.000
17	266	Transaksi Semu Perubahan K3 - Aktif	761.384.412
18	334	Koreksi Ekuitas Akibat Koreksi Revaluasi	192.706.000
<b>TOTAL</b>			<b>82.736.508.083</b>

Mutasi Kurang Jalan, Irigasi, dan Jaringan meliputi:

No.	Transaksi	Uraian Jenis Transaksi	Intrakomptabel (Rp)
1	209	Transaksi Normalisasi BMN	(6.431.421.302)
2	226	Koreksi Semu Hasil Koreksi Hasil revaluasi	(1.690.735)
3	247	Koreksi Ekuitas Akibat Koreksi Revaluasi	(26.312.840)
4	301	Penghapusan	(147.268.300)
5	302	Transfer Keluar	(1.403.097.792)
6	304	Reklasifikasi Keluar	(1.183.303.040)
7	305	Koreksi Pencatatan	(16.933.517.818)
8	351	Penghapusan (semester II dokumen semester I)	(15.000.000)
9	366	Transaksi Semu Penghapusan K3 - Aktif	(219.450.000)
10	401	Penghentiaan Aset Dari Penggunaan	(260.512.000)
<b>TOTAL</b>			<b>(26.621.573.827)</b>

Akumulasi Penyusutan Jalan, Irigasi, dan Jaringan adalah berjumlah Rp257.465.944.506,00.

**f. Aset Tetap Lainnya**

Saldo Aset Tetap Lainnya pada LBPT per 31 Desember 2021 adalah sebesar Rp1.615.869.378.315,00. Jumlah tersebut terdiri dari saldo awal sebesar Rp1.536.424.087.916,00, mutasi tambah sebesar Rp298.248.863.763,00, dan mutasi kurang sebesar Rp218.803.573.364,00.

Secara umum nilai kenaikan saldo Aset Tetap Lainnya antara lain disebabkan karena adanya transfer masuk dan pembelian Aset Tetap Lainnya yang dilaksanakan selama periode tahun 2021.

Mutasi tambah Aset Tetap Lainnya antara lain berupa transfer masuk sebesar Rp144.666.015.315,00 yang antara lain terjadi pada UIN Mataram sebesar Rp39.801.374.150,00 dan IAIN Palangkaraya sebesar Rp 14.969.669.200,00, dan pembelian sebesar Rp81.388.855.920,00 yang antara lain terjadi pada satker Kantor Pusat Sekretariat Jenderal sebesar Rp1.803.543.225,00, Kantor Kementerian Agama Kabupaten Aceh Utara 04 (Ditjen Pendidikan Islam) sebesar Rp1.404.682.000,00, satker UIN Sumatera Utara Medan sebesar Rp1.120.281.000,00 dan satker UIN Imam Bonjol Padang sebesar Rp1.046.622.200,00.

Sementara itu mutasi kurang antara lain disebabkan karena adanya koreksi pencatatan sebesar Rp90.727.732.734,00 diantaranya terjadi pada satker UIN Mataram sebesar Rp39.801.374.150,00, dan reklasifikasi keluar sebesar Rp47.228.478.650,00 yang diantaranya terdapat pada IAIN Palangkaraya sebesar Rp14.969.669.200,00 dan Kantor Kementerian Agama Kabupaten Jembrana 04 (Ditjen Pendidikan Islam) sebesar Rp8.204.204.341,00.

Mutasi Tambah Aset Tetap Lainnya meliputi:

No.	Transaksi	Uraian Jenis Transaksi	Intrakomptabel (Rp)
1	100	Koreksi Saldo Awal	3.468.949.920
2	101	Pembelian	81.388.855.920
3	102	Transfer Masuk	144.666.015.315
4	103	Hibah (Masuk)	423.508.100
5	105	Penyelesaian Pembangunan Dengan KDP	6.448.649.659
6	107	Reklasifikasi Masuk	2.498.237.475
7	113	Penyelesaian Pembangunan Langsung	431.148.000
8	166	Transaksi Semu Perolehan K3 - Aktif	15.212.642.402
9	177	Reklasifikasi Dari Aset Lainnya ke Aset Tetap	79.495.864
10	190	Perolehan hasil Tindak Lanjut Normalisasi	41.935.849.183
11	202	Pengembangan Nilai Aset	119.217.000
12	208	Pengembangan Melalui KDP	267.287.000
13	266	Transaksi Semu Perubahan K3 - Aktif	1.309.007.925
<b>TOTAL</b>			<b>298.248.863.763</b>



Mutasi Kurang Aset Tetap Lainnya meliputi:

No.	Transaksi	Uraian Jenis Transaksi	Intrakomptabel (Rp)
1	204	Koreksi Pencatatan Nilai/Kuantitas	(598.100.700)
2	209	Transaksi Normalisasi BMN	(44.537.169.442)
3	301	Penghapusan	(3.804.103.166)
4	302	Transfer Keluar	(12.486.447.951)
5	303	Hibah (Keluar)	(6.053.585.791)
6	304	Reklasifikasi Keluar	(47.228.478.650)
7	305	Koreksi Pencatatan	(90.727.732.734)
8	351	Penghapusan (semester II dokumen semester I)	(7.300.000)
9	352	Penghapusan (semester I dokumen TAYL)	(4.200.000)
10	354	Hibah Keluar (semester II dokumen semester I)	(412.215.400)
11	356	Hibah Keluar (semester II dokumen TAYL)	(192.038.350)
12	366	Transaksi Semu Penghapusan K3 - Aktif	(2.850.636.429)
13	401	Penghentiaan Aset Dari Penggunaan	(9.901.564.751)
<b>TOTAL</b>			<b>(218.803.573.364)</b>

Adapun Akumulasi Penyusutan Aset Tetap Lainnya adalah sejumlah Rp79.633.922.770,00.

**g. Konstruksi Dalam Pengerjaan**

Saldo Konstruksi Dalam Pengerjaan pada LBPT per 31 Desember 2021 adalah sebesar Rp3.836.788.746.516,00. Jumlah tersebut terdiri dari saldo awal sebesar Rp3.482.888.346.523,00, mutasi tambah sebesar Rp4.163.744.423.142,00, dan mutasi kurang sebesar Rp3.809.844.023.149,00.

Secara umum nilai kenaikan saldo Konstruksi Dalam Pengerjaan antara lain disebabkan karena adanya pengembangan KDP yang dilaksanakan selama periode tahun 2021.

Mutasi tambah Konstruksi Dalam Pengerjaan antara lain disebabkan karena adanya pengembangan KDP senilai Rp3.687.826.381.285,00 diantaranya terjadi pada satker Direktorat Jenderal Pendidikan Islam senilai Rp198.764.134.213,00 dan UIN Sultan Thaha Saifuddin Jambi senilai Rp176.212.280.508,00.

Sementara itu mutasi kurang Konstruksi Dalam Pengerjaan dikarenakan adanya reklasifikasi KDP menjadi barang jadi sebesar Rp3.662.426.602.231,00 yang antara lain terjadi pada UIN Raden Fatah Palembang sebesar Rp480.075.562.147,00.

Mutasi Tambah Konstruksi Dalam Pengerjaan meliputi:

No.	Transaksi	Uraian Jenis Transaksi	Intrakomptabel (Rp)
1	166	Transaksi Semu Perolehan K3 - Aktif	33.779.633.100
2	266	Transaksi Semu Perubahan K3 - Aktif	321.244.724
3	501	Saldo Awal KDP	148.546.813.110
4	502	Perolehan/Penambahan KDP	119.406.766.185
5	503	Pengembangan KDP	3.687.826.381.285
6	506	Transfer Masuk KDP	15.702.856.000
7	508	Hibah Masuk KDP	2.249.821.000
8	598	null	155.910.907.738
<b>TOTAL</b>			<b>4.163.744.423.142</b>

Mutasi Kurang Konstruksi Dengan Pengerjaan meliputi:

No.	Transaksi	Uraian Jenis Transaksi	Intrakomptabel (Rp)
1	366	Transaksi Semu Penghapusan K3 - Aktif	(33.606.907.374)
2	504	Koreksi Nilai KDP	(8.866.672.439)
3	505	Penghapusan/ Penghentian KDP	(74.531.862.178)
4	507	Transfer Keluar KDP	(15.702.856.000)
5	551	Penghapusan/Penghentian KDP (semester II dokumen semester I)	(64.084.000)
6	553	Penghapusan/Penghentian KDP (semester II dokumen TAYL)	(14.645.038.927)
7	599	Reklasifikasi KDP menjadi Barang Jadi	(3.662.426.602.231)
<b>TOTAL</b>			<b>(3.809.844.023.149)</b>

#### **h. Aset Lainnya**

Saldo Aset Lainnya pada LBPT per 31 Desember 2021 adalah sebesar Rp775.023.725.228,00. Jumlah tersebut terdiri dari saldo awal sebesar Rp608.641.595.376,00, mutasi tambah sebesar Rp392.210.006.815,00 dan mutasi kurang sebesar Rp225.827.876.963,00.

## 1) Aset Tak Berwujud

Saldo Aset Tak Berwujud pada LBPT per 31 Desember 2021 adalah sebesar Rp261.507.518.593,00. Jumlah tersebut terdiri dari saldo awal sebesar Rp214.484.509.521,00, mutasi tambah sebesar Rp59.712.867.941,00, dan mutasi kurang sebesar Rp12.689.858.869,00.

Secara umum Aset Tak Berwujud mengalami kenaikan nilai antara lain disebabkan karena adanya pembelian dan perolehan lainnya yang dilaksanakan selama periode tahun 2021.

Mutasi tambah Aset Tak Berwujud antara lain disebabkan karena adanya pembelian sebesar Rp25.453.094.227,00 yang antara lain terjadi pada satker Ditjen Pendidikan Islam sebesar Rp6.415.568.094,00 dan Kantor Pusat Sekretariat Jenderal sebesar Rp2.025.990.800,00. Selain itu, mutasi tambah disebabkan karena adanya perolehan lainnya sebesar Rp21.113.242.658,00 yang terjadi pada satker Ditjen Pendidikan Islam.

Sementara itu mutasi kurang Aset Tak Berwujud dikarenakan adanya transaksi normalisasi BMN sebesar Rp8.249.996.439,00 yang terjadi diantaranya pada UIN Alauddin Makassar sebesar Rp807.813.560,00 dan Lajnah Pentashihan Mushaf Al-Quran (LPMA) Jakarta sebesar Rp748.405.000,00. Selain itu, mutasi kurang disebabkan karena adanya penghentian aset dari penggunaan sebesar Rp2.347.546.899,00 yang diantara terdapat pada UIN Syarif Hidayatullah Jakarta senilai Rp2.223.125.780,00.

Mutasi Tambah Aset Tak Berwujud tersebut meliputi:

No.	Transaksi	Uraian Jenis Transaksi	Intrakomptabel (Rp)
1	100	Koreksi Saldo Awal	212.646.900
2	101	Pembelian	25.453.094.227
3	105	Penyelesaian Pembangunan Dengan KDP	212.583.600
4	107	Reklasifikasi Masuk	1.966.694.711
5	112	Perolehan Lainnya	21.113.242.658
6	166	Transaksi Semu Perolehan K3 - Aktif	25.145.000
7	190	Perolehan hasil Tindak Lanjut Normalisasi	7.283.227.875
8	202	Pengembangan Nilai Aset	3.233.649.370
9	502	Perolehan/Penambahan KDP	175.601.700
10	503	Pengembangan KDP	36.981.900
<b>TOTAL</b>			<b>59.712.867.941</b>

Mutasi Kurang Aset Tak Berwujud tersebut meliputi:

No.	Transaksi	Uraian Jenis Transaksi	Intrakomptabel (Rp)
1	209	Transaksi Normalisasi BMN	(8.249.996.439)
2	266	Transaksi Semu Perubahan K3 - Aktif	(2.145.000)
3	303	Hibah (Keluar)	(29.900.000)
4	304	Reklasifikasi Keluar	(1.253.664.431)
5	305	Koreksi Pencatatan	(518.390.000)
6	366	Transaksi Semu Penghapusan K3 - Aktif	(75.632.500)
7	401	Penghentiaan Aset Dari Penggunaan	(2.347.546.899)
8	599	Reklasifikasi KDP menjadi Barang Jadi	(212.583.600)
<b>TOTAL</b>			<b>(12.689.858.869)</b>

Akumulasi Penyusutan (Amortisasi) Aset Tak Berwujud adalah sebesar Rp137.758.674.752,00.

## 2) BMN Yang Dihentikan Penggunaannya dari Operasional Pemerintah

Saldo BMN Yang Dihentikan Penggunaannya dari Operasional Pemerintah pada LBPT per 31 Desember 2021 adalah sebesar Rp513.516.206.635,00. Jumlah tersebut terdiri dari saldo awal sebesar Rp394.157.085.855,00, mutasi tambah sebesar Rp332.497.138.874,00, dan mutasi kurang sebesar Rp213.138.018.094,00.

Kenaikan nilai saldo BMN yang Dihentikan Penggunaannya dari Operasional Pemerintah disebabkan karena adanya mutasi tambah berupa reklasifikasi dari aset tetap ke aset lainnya sebesar Rp328.224.071.471,00 diantaranya terdapat pada UIN Syarif Hidayatullah Jakarta senilai Rp86.205.948.030,00 dan UIN Sunan Alauddin Makassar senilai Rp43.632.314.586,00.

Untuk pengurangan nilai aset lain-lain lebih besar karena adanya penghapusan BMN yang dihentikan sebesar Rp128.922.437.855,00 yang diantaranya terdapat pada UIN Ar-Raniry Banda Aceh sebesar Rp11.701.867.999,00 dan UIN Alauddin Makassar senilai Rp7.791.792.935,00.

Mutasi Tambah BMN Yang Dihentikan Penggunaannya dari Operasional Pemerintah tersebut meliputi:

No.	Transaksi	Uraian Jenis Transaksi	Intrakomptabel (Rp)
1	167	Transaksi Semu Perolehan K3 - Henti	3.768.391.938
2	188	Reklasifikasi Dari Aset Tetap ke Aset Lainnya	328.224.071.471
3	968	null	504.675.465
<b>TOTAL</b>			<b>332.497.138.874</b>

Mutasi Kurang BMN Yang Dihentikan Penggunaannya dari Operasional Pemerintah tersebut meliputi:

No.	Transaksi	Uraian Jenis Transaksi	Intrakomptabel (Rp)
1	299	Transaksi Normalisasi BMN (BMN Yang Dihentikan)	(17.481.418.621)
2	367	Transaksi Semu Penghapusan K3 - Henti	(3.700.208.000)
3	370	Penghapusan BMN yang Dihentikan (semester II dokumen semester I)	(17.129.951.707)
4	371	Penghapusan BMN yang Dihentikan (semester I dokumen TAYL)	(7.066.187.294)
5	372	Penghapusan BMN yang Dihentikan (semester II dokumen TAYL)	(4.769.595.250)
6	373	Hibah Keluar BMN yang Dihentikan (semester II dokumen semester I)	(237.202.000)
7	376	Usulan Barang Rusak Berat ke Pengelola - BMN yang Dihentikan (semester II dokumen semester I)	(46.700.000)
8	377	Usulan Barang Rusak Berat ke Pengelola - BMN yang Dihentikan (semester I dokumen TAYL)	(20.372.820)
9	378	Usulan Barang Rusak Berat ke Pengelola - BMN yang Dihentikan (semester II dokumen TAYL)	(97.828.697)
10	391	Penghapusan (BMN yang dihentikan)	(128.922.437.855)
11	392	Transfer Keluar (BMN yang dihentikan)	(2.455.177.334)
12	393	Hibah Keluar (BMN yang dihentikan)	(2.584.502.396)
13	394	Reklasifikasi Keluar (BMN yang dihentikan)	(120.520.000)
14	395	Koreksi Pencatatan (BMN yang dihentikan)	(1.357.296.933)
15	396	Usulan Barang Rusak Berat ke Pengelola (BMN Yang Dihentikan)	(6.222.585.207)
16	398	Usulan Barang Hilang ke Pengelola (BMN Yang Dihentikan)	(110.143.650)
17	402	Penggunaan kembali BMN yang sudah dihentikan penggunaan aktif	(20.815.890.330)
<b>TOTAL</b>			<b>(213.138.018.094)</b>

Akumulasi Penyusutan BMN Yang Dihentikan Penggunaannya dari Operasional Pemerintah adalah sebesar Rp382.562.921.674,00.

#### i. BMN berupa Aset Bersejarah

Saldo BMN berupa aset bersejarah pada LBPT per 31 Desember 2021 adalah sebanyak 88 unit, yang terdapat pada satker program Direktorat Jenderal Bimbingan Masyarakat Islam wilayah Sumatera Barat sejumlah 6 unit dan satker program Direktorat Jenderal Pendidikan Islam yang tersebar di wilayah Jawa Timur, Jawa Barat, Bengkulu dan Sumatera Utara sejumlah 77 unit, serta satker program Direktorat Jenderal Bimbingan Masyarakat Kristen sejumlah 5 unit.

### 3. Barang Milik Negara pada LBPT per 31 Desember 2021

#### a. BMN per Akun Neraca

Nilai BMN pada LBPT per 31 Desember 2021 adalah sebesar Rp128.873.195.559.683,00. Nilai BMN dimaksud disajikan berdasarkan klasifikasi pos-pos perkiraan Neraca yaitu: Persediaan, Tanah, Peralatan dan Mesin, Gedung dan Bangunan, Jalan, Irigasi, dan Jaringan, Aset Tetap Lainnya, Konstruksi Dalam Pengerjaan, dan Aset Lainnya.

Penyajian nilai BMN dalam pos perkiraan Neraca tersebut dengan rincian sebagai berikut:

No	Uraian Neraca	IntraKomptabel		EkstraKomptabel		Gabungan	
		(Rp)	%	(Rp)	%	(Rp)	%
I	<b>Aset Lancar</b>						
1	Persediaan	113.255.966.853	100	-	0	113.255.966.853	100
	<b>Sub Jumlah (1)</b>	<b>113.255.966.853</b>	<b>100</b>	<b>-</b>	<b>0</b>	<b>113.255.966.853</b>	<b>100</b>
II	<b>Aset Tetap</b>						
1	Tanah	68.759.813.593.490	100	-	0	68.759.813.593.490	100
2	Peralatan dan Mesin	11.364.738.319.236	96,23	444.682.544.493	3,77	11.809.420.863.729	100
3	Gedung dan Bangunan	41.266.275.051.146	99,89	45.615.641.133	0,11	41.311.890.692.279	100
4	Jalan Irigasi Jaringan	631.910.191.977	100,00	-	0	631.910.191.977	100
5	Aset Tetap Lainnya	1.615.869.378.315	99,87	2.083.857.191	0,13	1.617.953.235.506	100
6	KDP	3.836.788.746.516	100	-	0	3.836.788.746.516	100
	<b>Sub Jumlah (2)</b>	<b>127.475.395.280.680</b>	<b>99,62</b>	<b>492.382.042.817</b>	<b>0,38</b>	<b>127.967.777.323.497</b>	<b>100</b>
III	<b>Aset Lainnya</b>						
1	Aset Tak Berwujud	261.507.518.593	100	-	0	261.507.518.593	100
2	Aset yang dihentikan dari Penggunaan operasional pemerintah	513.516.206.635	96,77	17.137.704.105	3,23	530.653.910.740	100
3	null	-	0	840.000	100	840.000	100
	<b>Sub Jumlah (3)</b>	<b>775.023.725.228</b>	<b>97,84</b>	<b>17.138.544.105</b>	<b>2,16</b>	<b>792.162.269.333</b>	<b>100</b>
	<b>Total</b>	<b>128.363.674.972.761</b>	<b>99,60</b>	<b>509.520.586.922</b>	<b>0,40</b>	<b>128.873.195.559.683</b>	<b>100</b>

Rincian nilai Akumulasi Penyusutan BMN pada LBPT per 31 Desember 2021 per perkiraan Neraca adalah sebagai berikut:

No	Uraian Neraca	IntraKomptabel		EkstraKomptabel		Gabungan	
		(Rp)	%	(Rp)	%	(Rp)	%
I	<b>Aset Tetap</b>						
1	Tanah	-	0,00	-	0,00	0	0
2	Peralatan dan Mesin	(8.760.601.147.825)	96,14	(351.466.670.004)	3,86	(9.112.067.817.829)	100
3	Gedung dan Bangunan	(4.396.677.623.645)	99,79	(9.259.747.340)	0,21	(4.405.937.370.985)	100
4	Jalan Irigasi Jaringan	(257.465.944.506)	100,00	-	0,00	(257.465.944.506)	100
5	Aset Tetap Lainnya	(79.633.922.770)	99,74	(209.557.536)	0,26	(79.843.480.306)	100
	Sub Jumlah (1)	(13.494.378.638.746)	97,39	(360.935.974.880)	2,61	(13.855.314.613.626)	100
II	<b>Aset Lainnya</b>						
1	Aset Tak Berwujud	(137.758.674.752)	100,00	-	0,00	(137.758.674.752)	100
2	Aset yang dihentikan dari Penggunaan operasional pemerintah	(382.562.921.674)	95,81	(16.715.420.430)	4,19	(399.278.342.104)	100
3	NULL	-	0,00	(840.000)	100,00	(840.000)	100
	Sub Jumlah (2)	(520.321.596.426)	96,89	(16.716.260.430)	3,11	(537.037.856.856)	100
	<b>Total</b>	<b>(14.014.700.235.172)</b>	<b>97,38</b>	<b>(377.652.235.310)</b>	<b>2,62</b>	<b>(14.392.352.470.482)</b>	<b>100</b>

b. Perbandingan Nilai BMN pada Laporan Barang dan Laporan Keuangan

Berdasarkan Surat Direktur Jenderal Kekayaan Negara Nomor S-2478/KN/2017 tanggal 19 Desember 2017 tentang Implementasi Integrasi Aplikasi SIMAK BMN dalam Penyusunan Laporan Barang Pengguna dan Laporan Keuangan Kementerian/Lembaga Tahun 2017, implementasi integrasi aplikasi SIMAK BMN mulai dilakukan pada tahun 2018. Implementasi tersebut dilakukan dengan cara mengirimkan arsip data komputer dari aplikasi SIMAK BMN ke aplikasi SAIBA yang kemudian nanti akan diunggah pada aplikasi e-Rekon & LK. Hasil pengunggahan per 31 Desember 2021 tersebut menunjukkan adanya selisih antara Neraca SAIBA (Laporan Keuangan) dan SIMAK BMN (Laporan Barang) sebesar Rp(383.453.437.227,00) dengan rincian selisih per akun neraca sebagai berikut:

No	Uraian Neraca	Laporan Keuangan	Laporan Barang	Selisih
<b>I</b>	<b>Aset Lancar</b>			
1	Persediaan	113.201.233.670	113.255.966.853	(54.733.183)
	Sub Jumlah (1)	113.201.233.670	113.255.966.853	(54.733.183)
<b>II</b>	<b>Aset Tetap</b>			
1	Tanah	68.588.697.649.473	68.759.813.593.490	(171.115.944.017)
2	Peralatan dan Mesin	11.319.192.505.818	11.364.738.319.236	(45.545.813.418)
3	Gedung dan Bangunan	41.070.277.584.789	41.266.275.051.146	(195.997.466.357)
4	Jalan Irigasi Jaringan	630.135.835.165	631.910.191.977	(1.774.356.812)
5	Aset Tetap Lainnya	1.602.940.053.701	1.615.869.378.315	(12.929.324.614)
6	KDP	3.835.726.155.516	3.836.788.746.516	(1.062.591.000)
7	Akumulasi Penyusutan	(13.449.816.565.285)	(13.494.378.638.746)	44.562.073.461
	Sub Jumlah (2)	113.597.153.219.177	113.981.016.641.934	(383.863.422.757)
<b>III</b>	<b>Aset Lainnya</b>			-
1	Aset Tak Berwujud	261.560.151.093	261.507.518.593	52.632.500
2	Aset yang dihentikan dari Penggunaan operasional pemerintah	511.915.533.456	513.516.206.635	(1.600.673.179)
3	Akumulasi Penyusutan/Amortisasi Aset Lainnya	(518.308.837.034)	(520.321.596.426)	2.012.759.392
	Sub Jumlah (3)	255.166.847.515	254.702.128.802	464.718.713
	<b>Total</b>	<b>113.965.521.300.362</b>	<b>114.348.974.737.589</b>	<b>(383.453.437.227)</b>

Selisih saldo SAIBA dan SIMAK BMN tersebut antara lain disebabkan karena adanya dampak Kertas Kerja Konfirmasi (K3) yaitu transaksi semu K3 di beberapa satker tidak dapat terbawa ke e-rekon, dampak Update Aplikasi Persediaan, SIMAK dan SAIBA, serta kesalahan penginputan Satker dalam hal menggunakan data Saldo Awal SIMAK 2021 dikarenakan tidak mempunyai backup (ADK) 2020 Audited yang terakhir. Selisih saldo SAIBA dan SIMAK sebesar Rp(383.453.437.227,00) tersebut terdapat pada 287 Satker di 23 wilayah.

## V. INFORMASI BMN LAINNYA

### 1. Perkembangan Nilai BMN

Perkembangan nilai BMN selama 5 (lima) periode laporan terakhir, dapat disajikan sebagai berikut:

No	Periode Laporan	Nilai BMN	Perkembangan	
			Rupiah	Persen
1	2017	89.091.447.003.817		
2	2018	105.144.891.209.053	16.053.444.205.236	18,02
3	2019	109.707.614.808.479	4.562.723.599.426	4,34
4	2020	122.903.064.340.358	13.195.449.531.879	12,03
5	2021	128.873.195.559.683	5.970.131.219.325	4,86



Terjadi peningkatan nilai BMN dari tahun 2019 ke tahun 2020 sebesar 12,03%, disebabkan karena secara nasional koreksi perbaikan revaluasi BMN tahun 2020 mengalami peningkatan kurang lebih sebesar 7,5 triliun, sedangkan selebihnya merupakan penambahan aset dari program pembangunan sarana dan prasarana Universitas Islam Internasional Indonesia (UIII), penerimaan aset dari Kementerian Pekerjaan Umum dan Perumahan Rakyat dari mulai tingkat madrasah sampai dengan perguruan tinggi dan penambahan yang dibiayai dari Surat Berharga Syari'ah Negara.

## 2. Informasi Pengelolaan BMN

Berdasarkan data yang terinput dalam aplikasi SIMAN per 31 Desember 2021, penggunaan, pemanfaatan dan pemindahtanganan BMN pada Kementerian Agama disajikan sebagai berikut:

### Penggunaan BMN

Uraian	Kuantitas	%	Luas (m2)	%	Nilai Perolehan (Rp)	%
Sudah PSP	20.002.565	56,03	57.849.469	57,26	100.574.437.878.960	78,38
Belum PSP	15.700.272	43,97	43.183.194	42,74	27.743.814.791.121	21,62
<b>Jumlah</b>	<b>35.702.837</b>	<b>100</b>	<b>101.032.663</b>	<b>100</b>	<b>128.318.252.670.081</b>	<b>100</b>

Dari tabel tersebut, kuantitas BMN yang sudah diterbitkan SK Penetapan Status Penggunaan (PSP) BMN sebesar 20.002.565 unit atau 56,03% dari total kuantitas BMN di Kementerian Agama. Ini menunjukkan masih banyak aset Kementerian Agama yang belum ditetapkan status penggunaannya. Demikian pula dengan luasan (tanah, gedung dan bangunan) yang telah diterbitkan SK PSP BMN sebesar 57.849.469m<sup>2</sup> atau 57,26% dari total luasan BMN Kementerian Agama. Namun untuk nilai perolehan BMN yang sudah ditetapkan status penggunaannya mencapai Rp100.574.437.878.960,00 atau 78,38% dari total nilai perolehan Rp128.318.252.670.081,00. Ini menunjukkan bahwa nilai BMN yang ditetapkan status penggunaan merupakan BMN dengan nilai yang besar, sementara secara kuantitas masih banyak BMN yang belum diPSP dengan nilai perolehan yang lebih kecil.

### Pemanfaatan BMN

Uraian Pemanfaatan BMN	Surat Persetujuan PNBPNilai PNBPN yang disetujui KPKNL (Rp)	Pelaksanaan PNBPNilai PNBPN yang disetorkan (Rp)
Sewa	10.740.358.550.931	4.118.501.692
Pinjam Pakai	6	-
Kerjasama Pemanfaatan	-	-
Bangun Guna Serah (BGS)	562.148.000	-
Kerjasama Penyediaan Infrastruktur	2.849.197.000	-

Dilihat dari tabel pemanfaatan BMN, banyak satker yang belum menginput SK pelaksanaan pemanfaatan BMN karena nilai BMN yang disetujui pemanfaatannya jauh lebih besar dibandingkan dengan nilai pelaksanaan pemanfaatan BMN.

### Pemindahtanganan BMN

Uraian Pemindahtanganan BMN	Surat Persetujuan PNBPN (Rp)	Pelaksanaan PNBPN (Rp)
Penjualan	143.650.537.447	14.656.329.696
Tukar Menukar	6.293.249.000	-
Hibah	122	-
Penyertaan Modal Pemerintah	-	-

Dilihat dari tabel pemindahtanganan BMN, banyak satker yang belum menginput SK pelaksanaan pemindahtanganan BMN karena nilai BMN yang disetujui pemindahtanganannya jauh lebih besar dibandingkan dengan nilai pelaksanaan pemindahtanganan BMN.

### 3. BMN pada Satuan Kerja Badan Layanan Umum

Berdasarkan hasil penghimpunan dari pengungkapan data BLU dan informasi penyusutan satker BLU per 31 Desember 2021, dapat disajikan sebagai berikut:

Kode Satker	Satker Badan Layanan Umum	Nilai Perolehan Aset (Rp)	Akumulasi Penyusutan (Rp)	Nilai Buku (Rp)
307314	UIN Alauddin Makassar	1.918.047.269.108	(320.935.483.788)	1.597.111.785.320
307843	UIN Mataram	666.702.017.598	(77.796.627.124)	588.905.390.474
423501	UIN Syarif Hidayatullah Jakarta	4.620.436.930.111	(626.086.540.462)	3.994.350.389.649
423523	UIN Sunan Gunung Djati Bandung	2.489.499.656.391	(221.551.643.187)	2.267.948.013.204
423548	UIN Sultan Maulana Hasanuddin Banten	1.157.228.992.498	(58.038.760.840)	1.099.190.231.658
423611	UIN Walisongo Semarang	1.618.620.838.520	(153.225.872.366)	1.465.394.966.154
423755	UIN Sunan Kalijaga Yogyakarta	2.164.099.743.994	(252.622.510.316)	1.911.477.233.678
423770	UIN Sunan Ampel Surabaya	3.974.974.918.607	(213.352.765.169)	3.761.622.153.438
423792	IAIN Tulungagung	575.166.625.659	(69.453.384.984)	505.713.240.675
423812	UIN Maulana Malik Ibrahim Malang	1.814.425.559.058	(219.628.329.210)	1.594.797.229.848
423925	UIN Ar Raniry Darussalam Banda Aceh	871.508.068.238	(179.006.726.705)	692.501.341.533
424007	UIN Sumatera Utara Medan	1.267.116.261.728	(129.394.819.942)	1.137.721.441.786
424050	UIN Imam Bonjol Padang	1.041.488.984.056	(85.026.212.719)	956.462.771.337
424075	IAIN Bukittinggi	286.777.230.379	(53.953.447.866)	232.823.782.513
424157	UIN Sultan Syarif Kasim Riau	1.108.935.375.443	(226.071.857.481)	882.863.517.962
424188	UIN Sultan Thaha Saifuddin Jambi	1.020.947.458.991	(65.981.443.453)	954.966.015.538
424208	UIN Raden Fatah Palembang	2.670.556.481.515	(101.121.694.524)	2.569.434.786.991
424260	UIN Raden Intan Lampung	2.061.104.457.220	(125.105.060.722)	1.935.999.396.498
<b>Total</b>		<b>31.327.636.869.114</b>	<b>(3.178.353.180.858)</b>	<b>28.149.283.688.256</b>

### 4. BMN Berupa Aset Tetap Yang Belum Ditetapkan Statusnya (BPYBDS)

Terdapat BMN yang belum ditetapkan statusnya (BPYBDS) pada LBPT per 31 Desember 2021 dengan nilai sebesar Rp903.627.160,00 terdapat pada Eselon I Direktorat Jenderal Pendidikan Islam pada wilayah Sumatera Barat yang disebabkan karena kesalahan input oleh satker, yang rincian barangnya dapat dilihat dalam LBP BPYBDS.

## 5. BMN Berupa Aset Tetap Yang Dinyatakan Hilang Dan Sudah Diusulkan Penghapusannya Kepada Pengelola Barang

Terdapat BMN yang dinyatakan hilang dan sudah diusulkan penghapusannya kepada Pengelola Barang pada LBPT per 31 Desember 2021 dengan nilai sebesar Rp1.761.096.941,00, yang terdiri atas:

Uraian Kelompok Barang	Kuantitas	Nilai (Rp)
Peralatan dan Mesin	238	1.708.976.941
Aset Tetap Lainnya	1.037	52.120.000
<b>Total</b>	<b>1.275</b>	<b>1.761.096.941</b>

Adapun rincian barangnya dapat dilihat dalam LBP Barang Hilang.

## 6. BMN Berupa Aset Tetap Yang Dinyatakan Rusak Berat Dan Sudah Diusulkan Penghapusannya Kepada Pengelola Barang

Terdapat BMN berupa Aset Tetap dalam kondisi rusak berat yang sudah diusulkan penghapusannya kepada Pengelola Barang pada LBPT per 31 Desember 2021 dengan nilai sebesar Rp27.634.594.429,00, yang terdiri atas:

Uraian Kelompok Barang	Kuantitas	Nilai (Rp)
Peralatan dan Mesin	42.558	21.420.711.555
Gedung dan Bangunan	24	3.961.112.906
Jalan Irigasi Jaringan	8	21.901.800
Aset Tetap Lainnya	74.065	2.197.728.742
Aset Tak Berwujud	2	33.139.426
<b>Total</b>	<b>116.657</b>	<b>27.634.594.429</b>

Adapun rincian barang dapat dilihat dalam LBP Barang Rusak Berat.

## VI. PENGUNGKAPAN LAINNYA

### Aset Tidak Ditemukan

Hasil inventarisasi dan penilaian BMN tahun 2019 dan 2018 yang dilakukan oleh Kementerian Agama dan Kementerian Keuangan menunjukkan adanya barang tidak ditemukan sebanyak 9.000 NUP dengan nilai perolehan sebesar Rp1.742.096.402.881,00. Berdasarkan surat Direktur Jenderal Kekayaan Negara Nomor: S-4922/KN/2018 tanggal 7 September 2018 tentang Tindak Lanjut Penyelesaian Barang Tidak Ditemukan Hasil Pelaksanaan Penilaian Kembali Tahun 2019 dan 2018, Kementerian Agama telah mengelompokkan Barang Tidak Ditemukan tersebut dalam 11 klasifikasi.

Berdasarkan hasil Inventarisasi dan Penilaian tahun 2017-2018 dan perbaikan IP tahun 2019 serta tahun 2020 menunjukkan jumlah keseluruhan BMN dengan status akhir sebagai barang tidak ditemukan adalah sebanyak 10.426 NUP dengan nilai perolehan dan akumulasi penyusutan sebelum IP masing-masing sebesar Rp1.990.069.265.627,00 dan Rp370.350.677.581,00. Rincian barang tidak ditemukan tersebut disajikan pada tabel berikut:

Rincian Barang Tidak Ditemukan Per Jenis Aset Tetap Berdasarkan Kegiatan IP dan Perbaikannya s.d. Tahun 2020

No	Jenis Aset Tetap	Jumlah NUP	Nilai Perolehan Awal	Akumulasi Penyusutan BMN
1	Tanah	1.813	353.045.425.928,00	-
2	Gedung dan Bangunan	7.929	1.580.559.742.067,00	329.713.967.370,00
3	Jalan, Irigasi dan Jaringan	684	56.464.097.632,00	40.636.710.211,00
	<b>Jumlah</b>	<b>10.426</b>	<b>1.990.069.265.627,00</b>	<b>370.350.677.581,00</b>

Terhadap rincian barang tidak ditemukan sebagaimana tersebut dalam tabel di atas, menunjukkan adanya barang tidak ditemukan yang nilainya masih tersaji pada neraca per 31 Desember 2020 sebanyak 1.079 NUP dengan nilai perolehan dan akumulasi penyusutan sebelum IP masing-masing sebesar Rp231.368.321.367,00 dan Rp45.799.200.805,00 serta dengan nilai perolehan dan akumulasi penyusutan per 31 Desember 2020 sebesar Rp321.058.079.107,00 dan Rp 74.690.080.945,00. Atas barang tidak ditemukan tersebut, barang tidak ditemukan yang tersaji nilainya pada Neraca per 31 Desember 2020 adalah sebanyak 1.076 NUP dengan nilai perolehan dan akumulasi penyusutan per 31 Desember 2020 sebesar Rp321.033.975.107,00 dan Rp74.688.649.213,00. Rekapitulasi penyajian barang tidak ditemukan tersebut pada Neraca per 31 Desember 2020 adalah sebagai berikut :

Rekapitulasi Barang Tidak Ditemukan yang Masih Tersaji Nilainya dalam NUP yang Sama per 31 Desember 2020

No	Akun	Jumlah	Nilai Perolehan per 31/12/2020	Akumulasi Penyusutan per 31/12/2020
<b>Intrakomptabel</b>				
1	Tanah	85	61.942.313.116,00	-
2	Gedung dan Bangunan	850	237.250.371.634,00	67.539.744.851,00
3	Jalan, Irigasi dan Jaringan	69	2.202.626.991,00	1.499.620.721,00
4	Aset Tetap yang tidak digunakan dalam Operasi Pemerintahan	72	19.638.663.366,00	5.649.283.641,00
<b>Sub Jumlah Intrakomptabel</b>		<b>1.076</b>	<b>321.033.975.107,00</b>	<b>74.688.649.213,00</b>
<b>Ekstrakomptabel</b>				
1	Gedung dan Bangunan	3	24.104.000,00	1.431.732,00
<b>Sub Jumlah Ekstrakomptabel</b>		<b>3</b>	<b>24.104.000,00</b>	<b>1.431.732,00</b>
<b>Jumlah</b>		<b>1.079</b>	<b>321.058.079.107,00</b>	<b>74.690.080.945,00</b>

Adapun progress tindak lanjut barang tidak ditemukan hasil inventarisasi dan penilaian tahun 2020 sampai dengan saat ini, dari 1.079 NUP sudah ditindaklanjuti sebanyak 808 NUP dan 271 NUP belum diketahui klasifikasinya dan memerlukan tindak lanjut.

Pada neraca per 31 Desember 2021 terdapat 271 NUP barang tidak ditemukan yang nilainya masih tersaji di neraca dengan nilai perolehan sebelum IP Rp231.368.321.367,00. Rekapitulasi penyajian barang tidak ditemukan tersebut pada Neraca per 31 Desember 2021 adalah sebagai berikut :

**Rekapitulasi Barang Tidak Ditemukan  
yang Masih Tersaji Nilainya dalam NUP yang Sama  
per 31 Desember 2021**

No	Akun	Jumlah	Nilai Perolehan per 31/12/2021
<b>Intrakomptabel</b>			
1	Tanah	25	5.826.306.516,00
2	Gedung dan Bangunan	182	66.069.366.845,00
3	Jalan, Irigasi dan Jaringan	27	290.193.329,00
4	Aset Tetap yang tidak digunakan dalam Operasi Pemerintahan	34	12.759.116.853,00
<b>Sub Jumlah Intrakomptabel</b>		<b>268</b>	<b>84.944.983.543</b>
<b>Ekstrakomptabel</b>			
1	Gedung dan Bangunan	3	24.104.000,00
<b>Sub Jumlah Ekstrakomptabel</b>		<b>3</b>	<b>24.104.000,00</b>
<b>Jumlah</b>		<b>271</b>	<b>84.969.087.543</b>

Selain itu masih terdapat barang tidak ditemukan yang rincian transaksinya tidak terdapat pada database SIMAK BMN sejumlah 154 NUP dengan nilai perolehan awal Rp25.781.789.167,00 dengan akumulasi penyusutan awal sebesar Rp4.090.350.335,00, sebagaimana tabel berikut ini :

**Rekapitulasi Barang Tidak Ditemukan yang Rincian Transaksinya Tidak  
Terdapat pada Database SIMAK-BMN**

No	Jenis Aset Tetap	Jumlah	Nilai Perolehan Awal	Akumulasi Penyusutan Awal
1	Tanah	17	9.073.166.907,00	-
2	Gedung dan Bangunan	126	16.039.019.760,00	3.998.430.522,00
3	Jalan, Irigasi dan Jaringan	11	669.602.500,00	91.919.813,00
<b>Jumlah</b>		<b>154</b>	<b>25.781.789.167,00</b>	<b>4.090.350.335,00</b>

Mayoritas barang tidak ditemukan yang rincian transaksinya tidak terdapat pada database SIMAK-BMN merupakan BMN milik satker MIN yang telah dilikuidasi. Beberapa diantaranya telah ditindaklanjuti baik dengan penghapusan koreksi pencatatan maupun transaksi penghapusan ketika BMN tersebut masih tercatat di satker MIN. Ketika MIN Likuidasi, seluruh asetnya masuk di Kankemenag Kabupaten/Kota, ketika masuk di Kemenag tidak ditemukan lagi history dari barang tidak ditemukan yang telah ditindaklanjuti tersebut. Beberapa diantaranya, ditindaklanjuti di satker Kankemenag Kabupaten/Kota dan terdapat pula barang tidak ditemukan yang merupakan barang berlebih hasil inventarisasi dan penilaian BMN Tahun 2017-2018 yang tidak diinput oleh satker, sehingga menjadi barang tidak ditemukan di tahun 2020.

Serta masih terdapat barang tidak ditemukan yang telah mengalami transaksi transfer keluar dan tindak lanjutnya belum diketahui sebanyak 590 NUP dengan nilai perolehan awal Rp79.849.114.644,00 dengan akumulasi penyusutan awal Rp16.636.277.990,00, sebagaimana penjelasan tabel di bawah ini:

Perincian Barang Tidak Ditemukan yang Telah Mengalami Transaksi Transfer Keluar dan Tindak Lanjutnya Belum Diketahui

No	Jenis Aset Tetap	Jumlah	Nilai Perolehan Awal	Akumulasi Penyusutan Awal
1	Tanah	71	6.909.228.282,00	-
2	Gedung dan Bangunan	490	72.483.081.527,00	16.393.352.191,00
3	Jalan, Irigasi dan Jaringan	29	456.804.835,00	242.925.799,00
	<b>Jumlah</b>	<b>590</b>	<b>79.849.114.644,00</b>	<b>16.636.277.990,00</b>

### Validasi Kertas Kerja Konfirmasi (K3) Tahun 2021

Berdasarkan Surat Direktur Jenderal Akuntansi dan Pelaporan Keuangan S-16/PB/PB.6/2022 tanggal 25 Maret 2022 perihal Rilis Update Aplikasi Persediaan Versi 21.1.0, SIMAK BMN Versi 21.1.0 dan SAIBA Versi 21.2.0 Dalam Rangka Penyusunan LKKL Tahun 2021 *Audited*, pada Aplikasi SIMAK BMN Versi 21.1.0, telah dikembangkan fitur atau menu Kertas Kerja Konfirmasi (K3) dalam rangka penyelesaian:

- a. selisih data antara Aplikasi SIMAK BMN dan e-Rekon&LK; dan
- b. data BMN tidak normal.

Pada prinsipnya, selisih data antara Aplikasi SIMAK BMN dan e-Rekon&LK diselesaikan dengan cara pengiriman Transaksi Semu dari Aplikasi SIMAK BMN ke e-Rekon&LK sebagai penyesuaian data BMN pada e-Rekon&LK berdasarkan data detail SIMAK BMN. Sedangkan data BMN tidak normal diselesaikan dengan cara Normalisasi beserta tindak lanjutnya berdasarkan hasil validasi data tidak normal pada Aplikasi SIMAK BMN dan eRekon&LK.

Menindaklanjuti beberapa permasalahan yang terjadi di lapangan, serta memperhatikan kesiapan data untuk dapat dilakukan migrasi saldo awal tahun 2022 ke Aplikasi SAKTI, saat ini telah dilakukan perbaikan dan pengembangan lanjutan atas menu K3. Pada Aplikasi SIMAK BMN versi sebelumnya, data K3 yang merupakan perbandingan antara data Aplikasi SIMAK BMN dan e-Rekon&LK tahun 2020 *Audited* telah disajikan ke dalam 4 kategori sebagai berikut:

- 1) Data Wajar Sama;
- 2) Data Wajar Beda;
- 3) Data Tidak Wajar Sama; dan
- 4) Data Tidak Wajar Beda.

Pada kategori tersebut, data BMN tidak wajar atau tidak normal disajikan pada kategori Data Tidak Wajar Sama dan Data Tidak Wajar Beda. Data BMN tidak normal dimaksud juga disajikan pada Aplikasi e-Rekon&LK menu Kertas Kerja Konfirmasi Daftar Validasi K3-2020. Berdasarkan informasi tersebut, saat ini satker seharusnya telah melakukan langkah Normalisasi beserta tindak lanjutnya dengan mempedomani petunjuk teknis penyelesaian data tidak normal untuk masing-masing 17 (tujuh belas) kriteria data BMN tidak normal sebagaimana dituangkan dalam petunjuk teknis update Aplikasi SIMAK BMN versi 21.1.0.

Adapun 17 (tujuh belas) kriteria data tidak normal BMN (anomali BMN) tersebut diantaranya adalah :

1. Nilai perolehan minus
2. Nilai aset minus
3. Nilai buku minus
4. Nilai penyusutan atau amortisasi positif
5. Aset dengan perolehan ganda
6. Aset tercatat ganda (aset henti dan kemitraan)
7. Aset tanpa perolehan awal
8. KDP yang masih bersaldo
9. KDP tanpa perolehan awal
10. Masa manfaat kosong/melebihi ketentuan
11. Flag SAP
12. Kode Barang
13. Tanggal buku/perolehan kosong
14. Tahun perolehan tidak wajar
15. Tahun buku tidak wajar
16. Tahun buku melebihi tanggal perolehan
17. Kuantitas aset

Adapun berdasarkan data e-Rekon&LK *Audited* 2021 tanggal 15 Mei 2021 Validasi data K3 2021 Kementerian Agama dapat dijelaskan sebagaimana tabel berikut:



## Data Validasi Kertas Kerja Konfirmasi (K3) Tahun 2021

No	Klasifikasi Validasi K3 2021	Jumlah NUP	Nilai Perolehan (Rp)	Nilai Aset (Rp)	Nilai Penyusutan (Rp)	Nilai Buku (Rp)
1	Aset dengan nilai perolehan ganda	12	-	-	-	-
2	Aset tanpa perolehan awal	559	-	(4.520.491.473,00)	(7.685.367.920,00)	3.164.876.447,00
3	Aset tercatat ganda	480	-	-	-	-
4	Nilai buku minus	7.468	75.653.598.439,00	(29.429.743.007,00)	17.739.861.023,00	(47.169.604.030,00)
5	Flag SAP	1	447.179.000,00	-	14.425.129,00	(14.425.129,00)
6	KDP masih bersaldo	129	7.629.952.891,00	(20.791.868.150,00)	-	(20.791.868.150,00)
7	Kode barang	1	840.000,00	840.000,00	840.000,00	-
8	Kuantitas aset	45	3.440.206.190,00	4.220.260.998,00	365.849.097,00	3.854.411.901,00
9	Masa manfaat kosong/melebihi ketentuan	20.850	-	-	-	-
10	Nilai aset minus	347	9.577.793.166,00	(38.602.367.852,00)	(5.835.048.894,00)	(32.767.318.958,00)
11	Tanpa nilai perolehan awal	34	-	14.511.020.410,00	-	14.511.020.410,00
	<b>Jumlah</b>	<b>29.926</b>	<b>96.749.569.686,00</b>	<b>(74.612.349.074,00)</b>	<b>4.600.558.435,00</b>	<b>(79.212.907.509,00)</b>

Adapun penyelesaian data K3 pada Kementerian Agama masih tersisa 29.926 NUP dengan nilai perolehan Rp96.749.569.686,00 dan nilai buku Rp(79.212.907.509,00). Hal ini disebabkan karena minimnya waktu dari mulai *release update* Aplikasi Persediaan, SIMAK dan SAIBA ke masa penyusunan Laporan Keuangan Audited Tahun 2021.

#### VII. TINDAK LANJUT TEMUAN PEMERIKSAAN BPK ATAS LAPORAN KEUANGAN KEMENTERIAN AGAMA DAN LAPORAN KEUANGAN PEMERINTAH PUSAT TAHUN 2020 TERKAIT BARANG MILIK NEGARA

Sesuai Laporan Hasil Pemeriksaan atas Laporan Keuangan Kementerian Agama dan Laporan Keuangan Pemerintah Pusat Tahun 2020, terdapat temuan pada Kementerian Agama terkait Penatausahaan dan Pengelolaan Persediaan, Aset Tetap dan Revaluasi BMN. Rincian Tindak Lanjut Temuan Pemeriksaan BPK Atas LKKA dan LKPP Tahun 2020 pada Kementerian Agama terkait pelaporan dan inventarisasi BMN sebagaimana terlampir.

No. Temuan	Uraian Temuan	Permasalahan	Tindak Lanjut
<b>A.</b>	<b>Pengelolaan Persediaan Tidak Memadai</b>		
Lampiran 107	1. Persediaan Tidak Dilakukan Stock Opname	Terdapat pada 22 satker	Sudah tindak lanjut 22 satker
Lampiran 108	2. Pencatatan Persediaan Tidak Tertib	Terdapat pada 44 satker	Sudah tindak lanjut 41 satker

No. Temuan	Uraian Temuan	Permasalahan	Tindak Lanjut
Lampiran 110	3. Permasalahan Signifikan Lainnya	a. Tidak memisahkan fungsi pengelola persediaan b. Petugas pengelola persediaan tidak ada c. Dokumen persediaan tidak memadai d. Persediaan using/tidak digunakan lagi namun belum mengusulkan penghapusan e. Persediaan tidak dapat diyakini kewajarannya senilai Rp2.980.676.657,00 f. Persediaan yang tidak diketahui keberadaannya g. Penyimpanan dan pengamanan persediaan tidak memadai	Sudah tindak lanjut
<b>B.</b>	<b>Pengelolaan Aset Tetap Belum Memadai</b>		
Lampiran 123	4. Daftar Koreksi Revaluasi Pada Database SIMAN yang Tidak Ditemukan Barangnya pada SIMAK BMN	Sejumlah 328 NUP dengan nilai Rp125.582.437.000,00	Sudah tindak lanjut 263 NUP senilai Rp113.416.978.000,00
Lampiran 124	5. Daftar Selisih Nilai Wajar Baru SIMAN dengan Nilai Aset dalam SIMAK BMN	Sejumlah 6.736 NUP dengan selisih nilai aset Rp(16.330.012.271,00)	Sudah tindak lanjut 6.736 NUP senilai Rp(16.330.012.271,00)
Lampiran 125	6. Selisih Antara Nilai Koreksi Revaluasi Yang Harus Diinput Sesuai Dengan Koreksi Terinput Pada SIMAK BMN Untuk Transaksi Koreksi Transfer Masuk (Perekaman Manual)	Sejumlah 883 NUP dengan nilai (absolut) Rp81.572.877.374,00	Sudah tindak lanjut 389 NUP dengan nilai Rp45.953.518.700,00
Lampiran 126	7. Selisih Antara Koreksi Revaluasi Yang Harus Diinput Sesuai SIMAN Dengan Koreksi Terinput pada SIMAK BMN Untuk Transaksi Koreksi Reklasifikasi Masuk (Perekaman Manual)	Sejumlah 56 NUP dengan nilai (absolut) Rp720.589.000,00	Sudah tindak lanjut 50 NUP dengan nilai (absolut) Rp719.026.000,00
Lampiran 127	8. Daftar Aset Tidak Ditemukan Hasil Inventarisasi dan Perbaikan Penilaian Kembali Tahun 2020	Sejumlah 548 NUP dengan nilai Rp 194.841.636.619,00	Sudah tindak lanjut 323 NUP senilai Rp71.091.294.182,00
Lampiran 128	9. Daftar Aset Hasil Inventarisasi dan Penilaian Kembali yang Tidak Digunakan	Sejumlah 24 NUP dengan nilai Rp66.176.062.000,00	Sudah tindak lanjut 24 NUP senilai Rp66.176.062.000,00
Lampiran 129	10. Daftar Aset Tetap dengan Nilai Perolehan Minus	Sejumlah 2.956 NUP dengan nilai Rp(41.050.268.111,00)	Sudah tindak lanjut 2.250 NUP senilai Rp(36.725.938.878,00)
Lampiran 130	11. Daftar Aset Tetap dengan Nilai Buku Minus	Sejumlah 30.665 NUP dengan nilai Rp(5.111.933.434,00)	Sudah tindak lanjut 20.413 NUP senilai Rp(10.745.447.891,00)

No. Temuan	Uraian Temuan	Permasalahan	Tindak Lanjut
Lampiran 131	12. Daftar Nilai Perolehan Aset yang Tercatat Dalam Dua Kelompok Aset	Sejumlah 2.693 NUP dengan nilai Rp3.845.977.109,00	Sudah tindak lanjut 2.627 NUP senilai Rp4.913.607.749,00
Lampiran 132	13. Daftar Nilai Perolehan Aset Tetap dengan Akumulasi Penyusutan Positif	Sejumlah 1.360 NUP dengan nilai Rp(5.542.681.759,00)	Sudah tindak lanjut 1.172 NUP senilai Rp(7.221.100.927,00)
Lampiran 133	14. Daftar Aset Tetap yang Tidak Disusutkan	Sejumlah 46.505 NUP dengan nilai Rp97.207.037.278,00	Sudah tindak lanjut 6.612 NUP senilai Rp21.268.908.810,00
Lampiran 134	15. Aset Tetap Tidak Diketahui Keberadaannya	Kehilangan BMN dan Tidak Dapat Menunjukkan Keberadaan Aset yang Dimiliki pada 7 Satker senilai Rp515.217.800,00	Sudah tindak lanjut 3 satker senilai Rp396.618.800,00
Lampiran 1.D.2.6.1 5	16. Barang Tidak Ditemukan yang Rincian Transaksinya Tidak Terdapat pada Database SIMAK BMN	Sejumlah 196 NUP dengan nilai perolehan awal Rp32.129.898.165,00	Sudah tindak lanjut 42 satker senilai Rp6.348.108.998,00
Lampiran 1.D.2.6.1 6	17. Barang Tidak Ditemukan yang Telah Mengalami Transaksi Transfer Keluar dan Tindak Lanjutnya Belum Diketahui	Sejumlah 811 NUP dengan nilai perolehan awal Rp108.536.840.057,00	Sudah tindak lanjut 221 NUP senilai Rp28.687.725.413,00
Lampiran 1.D.2.6.1 7	18. Barang Tidak Ditemukan yang Belum Ditetapan Klasifikasinya	Sejumlah 67 NUP dengan nilai perolehan per 31/12/2020 Rp14.562.001.929,00	Sudah tindak lanjut 28 NUP senilai Rp1.406.473.020,00
KDP 1	19. Penyelesaian KDP Terkendala Masalah Anggaran Lanjutan, Hukum, Teknis, Konstruksi, dan Kelayakan Fisik	Sejumlah 162 NUP dengan nilai KDP 31/12/2020 Rp288.238.991.530,00	Sudah tindak lanjut 136 NUP senilai Rp107.541.483.028,00
KDP 2	20. Penyelesaian KDP Terkendala Administrasi dan Kesalahan Pencatatan	Sejumlah 179 NUP dengan nilai KDP 31/12/2020 Rp400.422.193.596,00	Sudah tindak lanjut 166 NUP senilai Rp400.164.083.596,00
KDP 3	21. KDP yang tidak diketahui informasinya	Sejumlah 8 NUP dengan nilai KDP 31/12/2020 Rp 20.117.174.036,00	Sejumlah 8 NUP dengan nilai KDP 31/12/2020 Rp 20.117.174.036,00



# LAMPIRAN





LAPORAN  
CRBMN INTRAKOMPTABEL

---



LAPORAN CRBMN PENGGUNA KEMENTERIAN/LEMBAGA TAHUNAN  
INTRAKOMPTABEL  
RINCIAN PER BIDANG BARANG  
UNTUK PERIODE YANG BERAKHIR 31 DESEMBER 2021

Tanggal : 14/05/22 6:14 AM

Halaman : 1

Kode Lap : lap\_crbrmn\_intra\_k3\_kl

UAPB : 025 KEMENTERIAN AGAMA

JENIS TRANSAKSI		KUANTITAS	NILAI
KODE	URAIAN		
1	2	3	4
131111	Tanah	(360,341,827)	68,759,813,593,490
201	TANAH	(360,341,827)	68,759,813,593,490
100	Koreksi Saldo Awal	424,150	371,356,968,106
401	Penghentiaan Aset Dari Penggunaan	(10,958)	(2,238,383,463)
245	Koreksi Barang Berlebih Akibat Koreksi Penilaian Kembali	0	47,628,782
221	Barang Tidak Ditemukan Hasil Inventarisasi	0	0
201	Pengurangan Nilai Aset	(7,041)	0
351	Penghapusan (semester II dokumen semester I)	(379)	(203,500,000)
224	Koreksi Penilaian Kembali BMN	0	10,261,922,000
204	Koreksi Pencatatan Nilai/Kuantitas	(293,034,065)	79,702,499,916
000	Saldo Awal	15,330,876,856	68,424,386,869,769
305	Koreksi Pencatatan	(14,865,949,295)	(461,517,245,640)
166	Transaksi Semu Perolehan K3 - Aktif	279,149	142,787,432,199
177	Reklasifikasi Dari Aset Lainnya ke Aset Tetap	1,379	208,500,000
120	Barang Berlebih Hasil Inventarisasi	21,407	9,303,934,000
199	Perolehan Reklasifikasi Dari Intra ke Ekstra/ Sebaliknya	0	0
266	Transaksi Semu Perubahan K3 - Aktif	(36,354,656)	31,495,541,500
112	Perolehan Lainnya	4,000	5,467,277,000
366	Transaksi Semu Penghapusan K3 - Aktif	(498,073,497)	(2,497,944,482)
101	Pembelian	283,170	138,923,467,578
105	Penyelesaian Pembangunan Dengan KDP	60,250	33,803,901,439
226	Koreksi Semu Hasil Koreksi Hasil revaluasi	0	0
302	Transfer Keluar	(1,062,181)	(940,532,698,415)
304	Reklasifikasi Keluar	(326,996)	(534,785,970,000)
190	Perolehan hasil Tindak Lanjut Normalisasi	99,085	57,822,493,825

LAPORAN CRBMN PENGGUNA KEMENTERIAN/LEMBAGA TAHUNAN  
INTRAKOMPTABEL  
RINCIAN PER BIDANG BARANG  
UNTUK PERIODE YANG BERAKHIR 31 DESEMBER 2021

Tanggal : 14/05/22 6:14 AM

Halaman : 2

Kode Lap : lap\_crbtnm\_intra\_k3\_kl

UAPB : 025 KEMENTERIAN AGAMA

JENIS TRANSAKSI		KUANTITAS	NILAI
KODE	URAIAN		
1	2	3	4
353	Penghapusan (semester II dokumen TAYL)	(1,120)	(770,075,000)
106	Pembatalan Penghapusan	2,837	500,835,000
103	Hibah (Masuk)	1,241,178	295,453,523,689
237	Koreksi BMN ditemukan Kembali	0	71,785,000
290	Penghapusan Tindak Lanjut Normalisasi	0	0
102	Transfer Masuk	1,018,923	727,386,696,135
209	Transaksi Normalisasi BMN	(108,814)	(100,325,233,430)
331	Koreksi Transfer Keluar atas 224	0	0
225	Koreksi Kesalahan input IP	0	1,690,048,977
202	Pengembangan Nilai Aset	2,920	9,161,152,788
208	Pengembangan Melalui KDP	615	8,817,218,862
247	Koreksi Ekuitas Akibat Koreksi Revaluasi	0	12,389,685,000
334	Koreksi ekuitas akibat Koreksi Revaluasi	0	355
111	Pertukaran	4,592	1,744,960,000
206	Penerimaan Aset Tetap Renovasi	0	190,000,000
303	Hibah (Keluar)	(51,919)	(110,588,322,000)
301	Penghapusan	(9,667)	(2,311,173,000)
107	Reklasifikasi Masuk	328,250	552,609,797,000
<b>132111</b>	<b>Peralatan dan Mesin</b>	<b>4,319,786</b>	<b>11,364,738,319,236</b>
<b>301</b>	<b>ALAT BESAR</b>	<b>2,547</b>	<b>65,774,819,494</b>
107	Reklasifikasi Masuk	16	5,711,064,786
102	Transfer Masuk	4	37,890,910
290	Penghapusan Tindak Lanjut Normalisasi	0	0
366	Transaksi Semu Penghapusan K3 - Aktif	(5)	(10,762,000)
100	Koreksi Saldo Awal	2	3,090,910

LAPORAN CRBMN PENGGUNA KEMENTERIAN/LEMBAGA TAHUNAN  
INTRAKOMPTABEL  
RINCIAN PER BIDANG BARANG  
UNTUK PERIODE YANG BERAKHIR 31 DESEMBER 2021

Tanggal : 14/05/22 6:14 AM

Halaman : 3

Kode Lap : lap\_crbmn\_intra\_k3\_kl

UAPB : 025 KEMENTERIAN AGAMA

JENIS TRANSAKSI		KUANTITAS	NILAI
KODE	URAIAN		
1	2	3	4
101	Pembelian	98	2,457,335,861
304	Reklasifikasi Keluar	(6)	(21,948,000)
301	Penghapusan	(10)	(60,064,006)
112	Perolehan Lainnya	2	2,885,000
302	Transfer Keluar	(4)	(37,890,910)
190	Perolehan hasil Tindak Lanjut Normalisasi	18	663,540,213
103	Hibah (Masuk)	2	172,150,000
266	Transaksi Semu Perubahan K3 - Aktif	4	7,500,000
166	Transaksi Semu Perolehan K3 - Aktif	14	21,897,500
401	Penghentiaan Aset Dari Penggunaan	(43)	(140,209,362)
000	Saldo Awal	2,476	56,851,451,529
202	Pengembangan Nilai Aset	0	315,530,850
209	Transaksi Normalisasi BMN	(23)	(1,229,923,787)
105	Penyelesaian Pembangunan Dengan KDP	2	1,031,280,000
<b>302</b>	<b>ALAT ANGKUTAN</b>	<b>18,716</b>	<b>961,282,890,817</b>
112	Perolehan Lainnya	8	3,418,653,500
101	Pembelian	488	60,900,849,799
401	Penghentiaan Aset Dari Penggunaan	(487)	(18,779,246,586)
302	Transfer Keluar	(213)	(9,886,196,040)
366	Transaksi Semu Penghapusan K3 - Aktif	(27)	88,237,400
166	Transaksi Semu Perolehan K3 - Aktif	149	1,777,926,524
177	Reklasifikasi Dari Aset Lainnya ke Aset Tetap	24	1,543,884,000
000	Saldo Awal	18,705	904,344,541,045
306	Usulan Barang Rusak Berat ke Pengelola	(1)	(197,740,500)
102	Transfer Masuk	223	13,056,434,930



LAPORAN CRBMN PENGGUNA KEMENTERIAN/LEMBAGA TAHUNAN  
INTRAKOMPTABEL  
RINCIAN PER BIDANG BARANG  
UNTUK PERIODE YANG BERAKHIR 31 DESEMBER 2021

Tanggal : 14/05/22 6:14 AM

Halaman : 4

Kode Lap : lap\_crbrmn\_intra\_k3\_kl

UAPB : 025 KEMENTERIAN AGAMA

JENIS TRANSAKSI		KUANTITAS	NILAI
KODE	URAIAN		
1	2	3	4
351	Penghapusan (semester II dokumen semester I)	(34)	(1,069,920,000)
190	Perolehan hasil Tindak Lanjut Normalisasi	211	7,787,437,781
100	Koreksi Saldo Awal	26	1,372,566,500
303	Hibah (Keluar)	(10)	(21,215,456)
353	Penghapusan (semester II dokumen TAYL)	(4)	(373,790,000)
266	Transaksi Semu Perubahan K3 - Aktif	11	95,568,540
290	Penghapusan Tindak Lanjut Normalisasi	0	0
304	Reklasifikasi Keluar	(45)	(1,624,055,000)
352	Penghapusan (semester I dokumen TAYL)	(15)	(404,246,600)
308	Usulan Barang Hilang ke Pengelola	(4)	(166,034,000)
355	Hibah Keluar (semester I dokumen TAYL)	(10)	(32,281,000)
105	Penyelesaian Pembangunan Dengan KDP	12	3,621,892,884
204	Koreksi Pencatatan Nilai/Kuantitas	0	452,313,537
357	Usulan Barang Rusak Berat ke Pengelola (semester II dokumen semester I)	(1)	(4,500,000)
209	Transaksi Normalisasi BMN	(176)	(7,285,024,576)
305	Koreksi Pencatatan	(13)	(84,164,920)
103	Hibah (Masuk)	30	7,126,897,600
202	Pengembangan Nilai Aset	0	85,517,205
107	Reklasifikasi Masuk	45	1,624,055,000
301	Penghapusan	(176)	(6,085,470,750)
<b>303</b>	<b>ALAT BENGKEL DAN ALAT UKUR</b>	<b>14,836</b>	<b>56,309,666,987</b>
303	Hibah (Keluar)	(100)	(50,149,000)
105	Penyelesaian Pembangunan Dengan KDP	19	712,000,000
304	Reklasifikasi Keluar	(33)	(117,553,326)
351	Penghapusan (semester II dokumen semester I)	(2)	(2,996,000)

LAPORAN CRBMN PENGGUNA KEMENTERIAN/LEMBAGA TAHUNAN  
INTRAKOMPTABEL  
RINCIAN PER BIDANG BARANG  
UNTUK PERIODE YANG BERAKHIR 31 DESEMBER 2021

Tanggal : 14/05/22 6:14 AM

Halaman : 5

Kode Lap : lap\_crbtn\_intra\_k3\_kl

UAPB : 025 KEMENTERIAN AGAMA

JENIS TRANSAKSI		KUANTITAS	NILAI
KODE	URAIAN		
1	2	3	4
354	Hibah Keluar (semester II dokumen semester I)	(4)	(8,150,000)
302	Transfer Keluar	(29)	(122,034,120)
301	Penghapusan	(23)	(68,577,233)
166	Transaksi Semu Perolehan K3 - Aktif	143	341,000,342
266	Transaksi Semu Perubahan K3 - Aktif	77	38,815,000
101	Pembelian	382	3,402,681,595
366	Transaksi Semu Penghapusan K3 - Aktif	(8)	0
401	Penghentiaan Aset Dari Penggunaan	(202)	(662,894,376)
290	Penghapusan Tindak Lanjut Normalisasi	0	0
000	Saldo Awal	14,614	52,335,120,452
102	Transfer Masuk	29	122,034,120
100	Koreksi Saldo Awal	7	26,719,000
107	Reklasifikasi Masuk	33	357,962,678
190	Perolehan hasil Tindak Lanjut Normalisasi	129	344,119,763
305	Koreksi Pencatatan	(2)	(50,000,000)
177	Reklasifikasi Dari Aset Lainnya ke Aset Tetap	1	651,000
209	Transaksi Normalisasi BMN	(195)	(289,082,908)
<b>304</b>	<b>ALAT PERTANIAN</b>	<b>16,718</b>	<b>50,585,233,782</b>
209	Transaksi Normalisasi BMN	(229)	(371,889,130)
303	Hibah (Keluar)	(5)	(5,427,090)
351	Penghapusan (semester II dokumen semester I)	(3)	(1,606,000)
105	Penyelesaian Pembangunan Dengan KDP	1	18,500,000
290	Penghapusan Tindak Lanjut Normalisasi	0	0
366	Transaksi Semu Penghapusan K3 - Aktif	(24)	(71,042,500)
102	Transfer Masuk	96	531,919,900

LAPORAN CRBMN PENGGUNA KEMENTERIAN/LEMBAGA TAHUNAN  
INTRAKOMPTABEL  
RINCIAN PER BIDANG BARANG  
UNTUK PERIODE YANG BERAKHIR 31 DESEMBER 2021

Tanggal : 14/05/22 6:14 AM

Halaman : 6

Kode Lap : lap\_crbrmn\_intra\_k3\_kl

UAPB : 025 KEMENTERIAN AGAMA

JENIS TRANSAKSI		KUANTITAS	NILAI
KODE	URAIAN		
1	2	3	4
301	Penghapusan	(17)	(21,926,500)
190	Perolehan hasil Tindak Lanjut Normalisasi	298	552,912,438
000	Saldo Awal	15,672	46,180,195,850
305	Koreksi Pencatatan	(5)	(5,100,000)
302	Transfer Keluar	(96)	(531,919,900)
266	Transaksi Semu Perubahan K3 - Aktif	40	112,289,666
204	Koreksi Pencatatan Nilai/Kuantitas	0	(25,848,000)
107	Reklasifikasi Masuk	24	136,659,952
101	Pembelian	1,166	4,534,424,867
166	Transaksi Semu Perolehan K3 - Aktif	227	504,451,764
304	Reklasifikasi Keluar	(98)	(415,196,045)
401	Penghentiaan Aset Dari Penggunaan	(359)	(634,102,390)
100	Koreksi Saldo Awal	30	97,936,900
<b>305</b>	<b>ALAT KANTOR &amp; RUMAH TANGGA</b>	<b>3,465,053</b>	<b>4,871,327,187,117</b>
166	Transaksi Semu Perolehan K3 - Aktif	29,745	19,515,048,067
000	Saldo Awal	3,643,131	4,592,347,693,017
107	Reklasifikasi Masuk	8,983	80,660,906,673
103	Hibah (Masuk)	800	1,167,645,000
301	Penghapusan	(18,987)	(8,770,845,040)
177	Reklasifikasi Dari Aset Lainnya ke Aset Tetap	412	732,600,108
303	Hibah (Keluar)	(9,303)	(6,117,570,444)
353	Penghapusan (semester II dokumen TAYL)	(28)	(28,306,550)
351	Penghapusan (semester II dokumen semester I)	(1,084)	(553,792,784)
199	Perolehan Reklasifikasi Dari Intra ke Ekstra/ Sebaliknya	121	700,000
102	Transfer Masuk	6,105	19,441,809,433

LAPORAN CRBMN PENGGUNA KEMENTERIAN/LEMBAGA TAHUNAN  
INTRAKOMPTABEL  
RINCIAN PER BIDANG BARANG  
UNTUK PERIODE YANG BERAKHIR 31 DESEMBER 2021

Tanggal : 14/05/22 6:14 AM

Halaman : 7

Kode Lap : lap\_crbrmn\_intra\_k3\_kl

UAPB : 025 KEMENTERIAN AGAMA

JENIS TRANSAKSI		KUANTITAS	NILAI
KODE	URAIAN		
1	2	3	4
209	Transaksi Normalisasi BMN	(68,384)	(45,428,279,893)
305	Koreksi Pencatatan	(939)	(3,580,329,169)
399	Penghapusan semu karena reklasifikasi dari intra ke ekstra/ sebaliknya	(2)	(1,565,250)
112	Perolehan Lainnya	109	513,215,000
352	Penghapusan (semester I dokumen TAYL)	(10)	(14,333,416)
113	Penyelesaian Pembangunan Langsung	1	103,175,000
401	Penghentiaan Aset Dari Penggunaan	(63,749)	(83,345,467,030)
190	Perolehan hasil Tindak Lanjut Normalisasi	52,370	43,601,620,821
100	Koreksi Saldo Awal	2,180	7,519,358,988
355	Hibah Keluar (semester I dokumen TAYL)	(105)	(62,475,790)
208	Pengembangan Melalui KDP	0	5,400,000
266	Transaksi Semu Perubahan K3 - Aktif	(234,020)	3,670,706,128
306	Usulan Barang Rusak Berat ke Pengelola	(1)	(94,000)
302	Transfer Keluar	(5,266)	(18,085,601,183)
101	Pembelian	127,908	498,045,114,189
366	Transaksi Semu Penghapusan K3 - Aktif	(4,295)	(4,401,708,645)
202	Pengembangan Nilai Aset	0	775,047,368
290	Penghapusan Tindak Lanjut Normalisasi	0	0
304	Reklasifikasi Keluar	(1,123)	(95,024,471,255)
105	Penyelesaian Pembangunan Dengan KDP	982	78,870,640,196
358	Usulan Barang Rusak Berat ke Pengelola (semester I dokumen TAYL)	(5)	(119,000)
354	Hibah Keluar (semester II dokumen semester I)	(493)	(445,966,999)
204	Koreksi Pencatatan Nilai/Kuantitas	0	(209,782,566,423)
<b>306</b>	<b>ALAT STUDIO, KOMUNIKASI DAN PEMANCAR</b>	<b>89,656</b>	<b>555,348,513,727</b>
351	Penghapusan (semester II dokumen semester I)	(18)	(23,968,000)

LAPORAN CRBMN PENGGUNA KEMENTERIAN/LEMBAGA TAHUNAN  
INTRAKOMPTABEL  
RINCIAN PER BIDANG BARANG  
UNTUK PERIODE YANG BERAKHIR 31 DESEMBER 2021

Tanggal : 14/05/22 6:14 AM

Halaman : 8

Kode Lap : lap\_crbmn\_intra\_k3\_kl

UAPB : 025 KEMENTERIAN AGAMA

JENIS TRANSAKSI		KUANTITAS	NILAI
KODE	URAIAN		
1	2	3	4
166	Transaksi Semu Perolehan K3 - Aktif	408	1,603,685,468
101	Pembelian	5,413	57,760,024,091
177	Reklasifikasi Dari Aset Lainnya ke Aset Tetap	9	12,595,000
103	Hibah (Masuk)	13	284,950,000
366	Transaksi Semu Penghapusan K3 - Aktif	(62)	(199,235,002)
100	Koreksi Saldo Awal	69	501,551,328
105	Penyelesaian Pembangunan Dengan KDP	34	9,999,375,924
266	Transaksi Semu Perubahan K3 - Aktif	111	422,420,635
303	Hibah (Keluar)	(205)	(347,165,500)
290	Penghapusan Tindak Lanjut Normalisasi	0	0
102	Transfer Masuk	1,020	5,392,962,760
209	Transaksi Normalisasi BMN	(562)	(2,665,737,510)
301	Penghapusan	(190)	(604,599,366)
107	Reklasifikasi Masuk	311	7,722,042,890
208	Pengembangan Melalui KDP	0	5,428,500
202	Pengembangan Nilai Aset	0	310,645,135
190	Perolehan hasil Tindak Lanjut Normalisasi	460	2,988,778,827
401	Penghentiaan Aset Dari Penggunaan	(2,435)	(8,471,271,080)
304	Reklasifikasi Keluar	(132)	(2,911,825,374)
305	Koreksi Pencatatan	(6)	(150,712,000)
308	Usulan Barang Hilang ke Pengelola	(2)	(20,000,000)
000	Saldo Awal	86,440	489,131,529,761
302	Transfer Keluar	(1,020)	(5,392,962,760)
<b>307</b>	<b>ALAT KEDOKTERAN DAN KESEHATAN</b>	<b>38,364</b>	<b>130,472,583,375</b>
105	Penyelesaian Pembangunan Dengan KDP	4	779,000,000

LAPORAN CRBMN PENGGUNA KEMENTERIAN/LEMBAGA TAHUNAN  
INTRAKOMPTABEL  
RINCIAN PER BIDANG BARANG  
UNTUK PERIODE YANG BERAKHIR 31 DESEMBER 2021

Tanggal : 14/05/22 6:14 AM

Halaman : 9

Kode Lap : lap\_crbrmn\_intra\_k3\_kl

UAPB : 025 KEMENTERIAN AGAMA

JENIS TRANSAKSI		KUANTITAS	NILAI
KODE	URAIAN		
1	2	3	4
101	Pembelian	3,728	11,854,417,872
303	Hibah (Keluar)	(72)	(38,821,250)
100	Koreksi Saldo Awal	14	409,375,625
305	Koreksi Pencatatan	(1)	(8,000,000)
107	Reklasifikasi Masuk	37	399,103,193
000	Saldo Awal	35,706	120,066,808,668
290	Penghapusan Tindak Lanjut Normalisasi	0	0
366	Transaksi Semu Penghapusan K3 - Aktif	(46)	(119,329,575)
302	Transfer Keluar	(126)	(327,657,529)
177	Reklasifikasi Dari Aset Lainnya ke Aset Tetap	1	300,000
401	Penghentiaan Aset Dari Penggunaan	(711)	(2,195,041,666)
102	Transfer Masuk	126	327,657,529
304	Reklasifikasi Keluar	(526)	(1,008,121,150)
209	Transaksi Normalisasi BMN	(468)	(1,423,905,667)
301	Penghapusan	(93)	(128,113,250)
266	Transaksi Semu Perubahan K3 - Aktif	150	370,569,444
190	Perolehan hasil Tindak Lanjut Normalisasi	400	1,081,263,802
103	Hibah (Masuk)	73	208,422,529
166	Transaksi Semu Perolehan K3 - Aktif	168	224,654,800
<b>308</b>	<b>ALAT LABORATORIUM</b>	<b>144,288</b>	<b>993,150,047,375</b>
105	Penyelesaian Pembangunan Dengan KDP	377	31,573,450,000
305	Koreksi Pencatatan	(2)	(698,261,660)
100	Koreksi Saldo Awal	89	1,106,190,990
301	Penghapusan	(269)	(266,065,755)
199	Perolehan Reklasifikasi Dari Intra ke Ekstra/ Sebaliknya	18	26,640,000

LAPORAN CRBMN PENGGUNA KEMENTERIAN/LEMBAGA TAHUNAN  
INTRAKOMPTABEL  
RINCIAN PER BIDANG BARANG  
UNTUK PERIODE YANG BERAKHIR 31 DESEMBER 2021

Tanggal : 14/05/22 6:14 AM

Halaman : 10

Kode Lap : lap\_crbrmn\_intra\_k3\_kl

UAPB : 025 KEMENTERIAN AGAMA

JENIS TRANSAKSI		KUANTITAS	NILAI
KODE	URAIAN		
1	2	3	4
401	Penghentiaan Aset Dari Penggunaan	(3,445)	(10,104,650,829)
166	Transaksi Semu Perolehan K3 - Aktif	983	2,746,898,500
266	Transaksi Semu Perubahan K3 - Aktif	334	1,202,353,561
366	Transaksi Semu Penghapusan K3 - Aktif	(58)	(704,325,000)
102	Transfer Masuk	75	408,227,060
354	Hibah Keluar (semester II dokumen semester I)	(47)	(48,003,000)
209	Transaksi Normalisasi BMN	(1,361)	(3,079,650,892)
290	Penghapusan Tindak Lanjut Normalisasi	0	0
351	Penghapusan (semester II dokumen semester I)	(263)	(66,333,401)
101	Pembelian	3,784	42,985,617,985
190	Perolehan hasil Tindak Lanjut Normalisasi	1,038	3,706,137,103
303	Hibah (Keluar)	(244)	(841,706,630)
352	Penghapusan (semester I dokumen TAYL)	(39)	(530,000)
103	Hibah (Masuk)	8	12,642,000
302	Transfer Keluar	(74)	(400,727,060)
202	Pengembangan Nilai Aset	0	12,450,000
204	Koreksi Pencatatan Nilai/Kuantitas	0	(113,984,450)
353	Penghapusan (semester II dokumen TAYL)	(1)	(460,500)
304	Reklasifikasi Keluar	(456)	(107,592,443,003)
000	Saldo Awal	143,348	972,888,960,538
107	Reklasifikasi Masuk	493	60,397,621,818
<b>309</b>	<b>ALAT PERSENJATAAN</b>	<b>6,586</b>	<b>43,100,540,909</b>
101	Pembelian	490	2,941,952,000
401	Penghentiaan Aset Dari Penggunaan	(93)	(522,304,547)
266	Transaksi Semu Perubahan K3 - Aktif	9	53,847,000

LAPORAN CRBMN PENGGUNA KEMENTERIAN/LEMBAGA TAHUNAN  
INTRAKOMPTABEL  
RINCIAN PER BIDANG BARANG  
UNTUK PERIODE YANG BERAKHIR 31 DESEMBER 2021

Tanggal : 14/05/22 6:14 AM

Halaman : 11

Kode Lap : lap\_crbmn\_intra\_k3\_kl

UAPB : 025 KEMENTERIAN AGAMA

JENIS TRANSAKSI		KUANTITAS	NILAI
KODE	URAIAN		
1	2	3	4
301	Penghapusan	(10)	(70,382,833)
366	Transaksi Semu Penghapusan K3 - Aktif	(12)	(55,092,000)
103	Hibah (Masuk)	1	1,230,000
351	Penghapusan (semester II dokumen semester I)	(1)	(475,000)
107	Reklasifikasi Masuk	11	499,506,144
304	Reklasifikasi Keluar	(114)	(715,953,600)
102	Transfer Masuk	20	161,520,250
190	Perolehan hasil Tindak Lanjut Normalisasi	86	394,431,147
100	Koreksi Saldo Awal	9	70,560,000
000	Saldo Awal	6,213	37,801,096,757
209	Transaksi Normalisasi BMN	(62)	(252,467,109)
166	Transaksi Semu Perolehan K3 - Aktif	48	219,752,950
105	Penyelesaian Pembangunan Dengan KDP	12	2,745,000,000
302	Transfer Keluar	(20)	(161,520,250)
290	Penghapusan Tindak Lanjut Normalisasi	0	0
305	Koreksi Pencatatan	(1)	(10,160,000)
<b>310</b>	<b>KOMPUTER</b>	<b>453,392</b>	<b>3,446,406,570,800</b>
000	Saldo Awal	427,695	3,139,353,333,098
305	Koreksi Pencatatan	(31)	(144,844,335)
353	Penghapusan (semester II dokumen TAYL)	(12)	(118,007,000)
190	Perolehan hasil Tindak Lanjut Normalisasi	4,630	30,548,844,444
103	Hibah (Masuk)	120	1,269,895,000
308	Usulan Barang Hilang ke Pengelola	(20)	(250,472,950)
302	Transfer Keluar	(2,609)	(20,114,320,631)
204	Koreksi Pencatatan Nilai/Kuantitas	0	323,618,923



LAPORAN CRBMN PENGGUNA KEMENTERIAN/LEMBAGA TAHUNAN  
INTRAKOMPTABEL  
RINCIAN PER BIDANG BARANG  
UNTUK PERIODE YANG BERAKHIR 31 DESEMBER 2021

Tanggal : 14/05/22 6:14 AM

Halaman : 12

Kode Lap : lap\_crbrmn\_intra\_k3\_kl

UAPB : 025 KEMENTERIAN AGAMA

JENIS TRANSAKSI		KUANTITAS	NILAI
KODE	URAIAN		
1	2	3	4
290	Penghapusan Tindak Lanjut Normalisasi	0	0
202	Pengembangan Nilai Aset	0	2,186,419,729
352	Penghapusan (semester I dokumen TAYL)	(13)	(91,013,450)
303	Hibah (Keluar)	(722)	(3,696,589,211)
177	Reklasifikasi Dari Aset Lainnya ke Aset Tetap	81	450,590,250
351	Penghapusan (semester II dokumen semester I)	(120)	(464,004,993)
304	Reklasifikasi Keluar	(212)	(3,395,486,685)
354	Hibah Keluar (semester II dokumen semester I)	(101)	(656,715,000)
209	Transaksi Normalisasi BMN	(4,474)	(25,157,900,080)
166	Transaksi Semu Perolehan K3 - Aktif	3,846	21,350,437,332
112	Perolehan Lainnya	27	165,923,020
102	Transfer Masuk	2,609	20,114,320,631
101	Pembelian	33,441	327,202,542,460
366	Transaksi Semu Penghapusan K3 - Aktif	(358)	(3,956,161,050)
266	Transaksi Semu Perubahan K3 - Aktif	643	4,368,360,980
107	Reklasifikasi Masuk	1,502	48,461,430,860
105	Penyelesaian Pembangunan Dengan KDP	388	23,481,749,240
100	Koreksi Saldo Awal	875	5,955,268,834
401	Penghentiaan Aset Dari Penggunaan	(12,191)	(112,305,398,859)
301	Penghapusan	(1,602)	(8,475,249,757)
<b>311</b>	<b>ALAT EKSPLORASI</b>	<b>470</b>	<b>5,827,384,135</b>
102	Transfer Masuk	1	6,118,800
107	Reklasifikasi Masuk	15	52,140,000
302	Transfer Keluar	(1)	(6,118,800)
101	Pembelian	13	138,651,000

LAPORAN CRBMN PENGGUNA KEMENTERIAN/LEMBAGA TAHUNAN  
INTRAKOMPTABEL  
RINCIAN PER BIDANG BARANG  
UNTUK PERIODE YANG BERAKHIR 31 DESEMBER 2021

Tanggal : 14/05/22 6:14 AM

Halaman : 13

Kode Lap : lap\_crbrmn\_intra\_k3\_kl

UAPB : 025 KEMENTERIAN AGAMA

JENIS TRANSAKSI		KUANTITAS	NILAI
KODE	URAIAN		
1	2	3	4
304	Reklasifikasi Keluar	(2)	(2,700,000)
166	Transaksi Semu Perolehan K3 - Aktif	4	6,830,700
303	Hibah (Keluar)	(1)	(411,000)
290	Penghapusan Tindak Lanjut Normalisasi	0	0
209	Transaksi Normalisasi BMN	(2)	(950,400)
105	Penyelesaian Pembangunan Dengan KDP	2	441,000,000
266	Transaksi Semu Perubahan K3 - Aktif	1	475,200
190	Perolehan hasil Tindak Lanjut Normalisasi	2	1,285,200
100	Koreksi Saldo Awal	1	6,118,800
401	Penghentiaan Aset Dari Penggunaan	(50)	(37,761,000)
000	Saldo Awal	487	5,222,705,635
<b>312</b>	<b>ALAT PENGEBORAN</b>	<b>185</b>	<b>1,315,936,685</b>
304	Reklasifikasi Keluar	(3)	(1,200,000)
101	Pembelian	1	16,724,467
401	Penghentiaan Aset Dari Penggunaan	(2)	(8,964,956)
000	Saldo Awal	191	1,310,277,174
366	Transaksi Semu Penghapusan K3 - Aktif	(2)	(900,000)
<b>313</b>	<b>ALAT PRODUKSI, PENGOLAHAN DAN PEMURNIAN</b>	<b>319</b>	<b>10,677,591,040</b>
102	Transfer Masuk	2	808,519,622
209	Transaksi Normalisasi BMN	(1)	(124,664,750)
290	Penghapusan Tindak Lanjut Normalisasi	0	0
000	Saldo Awal	318	10,146,087,380
302	Transfer Keluar	(2)	(808,519,622)
304	Reklasifikasi Keluar	(1)	(19,800,000)
101	Pembelian	7	264,187,360

LAPORAN CRBMN PENGGUNA KEMENTERIAN/LEMBAGA TAHUNAN  
INTRAKOMPTABEL  
RINCIAN PER BIDANG BARANG  
UNTUK PERIODE YANG BERAKHIR 31 DESEMBER 2021

Tanggal : 14/05/22 6:14 AM

Halaman : 14

Kode Lap : lap\_crbrmn\_intra\_k3\_kl

UAPB : 025 KEMENTERIAN AGAMA

JENIS TRANSAKSI		KUANTITAS	NILAI
KODE	URAIAN		
1	2	3	4
401	Penghentiaan Aset Dari Penggunaan	(8)	(97,143,600)
166	Transaksi Semu Perolehan K3 - Aktif	1	9,964,900
105	Penyelesaian Pembangunan Dengan KDP	1	362,157,000
266	Transaksi Semu Perubahan K3 - Aktif	0	0
190	Perolehan hasil Tindak Lanjut Normalisasi	1	124,664,750
107	Reklasifikasi Masuk	2	15,638,000
303	Hibah (Keluar)	(1)	(3,500,000)
314	ALAT BANTU EKSPLORASI	286	1,971,302,370
000	Saldo Awal	286	1,971,302,370
315	ALAT KESELAMATAN KERJA	12,960	78,338,695,008
105	Penyelesaian Pembangunan Dengan KDP	2	1,883,510,000
103	Hibah (Masuk)	1	17,000,000
354	Hibah Keluar (semester II dokumen semester I)	(4)	(27,500,000)
290	Penghapusan Tindak Lanjut Normalisasi	0	0
303	Hibah (Keluar)	(10)	(16,270,000)
000	Saldo Awal	11,343	61,566,874,464
190	Perolehan hasil Tindak Lanjut Normalisasi	83	349,723,389
100	Koreksi Saldo Awal	25	122,607,500
209	Transaksi Normalisasi BMN	(30)	(117,591,466)
166	Transaksi Semu Perolehan K3 - Aktif	107	345,637,700
304	Reklasifikasi Keluar	(133)	(866,802,044)
401	Penghentiaan Aset Dari Penggunaan	(78)	(342,442,406)
102	Transfer Masuk	33	173,317,500
107	Reklasifikasi Masuk	17	146,235,000
302	Transfer Keluar	(33)	(173,317,500)

LAPORAN CRBMN PENGGUNA KEMENTERIAN/LEMBAGA TAHUNAN  
INTRAKOMPTABEL  
RINCIAN PER BIDANG BARANG  
UNTUK PERIODE YANG BERAKHIR 31 DESEMBER 2021

Tanggal : 14/05/22 6:14 AM

Halaman : 15

Kode Lap : lap\_crbrmn\_intra\_k3\_kl

UAPB : 025 KEMENTERIAN AGAMA

JENIS TRANSAKSI		KUANTITAS	NILAI
KODE	URAIAN		
1	2	3	4
266	Transaksi Semu Perubahan K3 - Aktif	35	181,576,410
101	Pembelian	1,639	15,253,933,961
301	Penghapusan	(14)	(37,197,500)
366	Transaksi Semu Penghapusan K3 - Aktif	(23)	(120,600,000)
<b>316</b>	<b>ALAT PERAGA</b>	<b>14,138</b>	<b>38,057,500,694</b>
000	Saldo Awal	14,001	36,189,870,244
209	Transaksi Normalisasi BMN	(361)	(298,313,710)
303	Hibah (Keluar)	(51)	(58,635,896)
302	Transfer Keluar	(72)	(628,325,055)
401	Penghentiaan Aset Dari Penggunaan	(45)	(79,604,479)
101	Pembelian	278	1,372,072,548
266	Transaksi Semu Perubahan K3 - Aktif	0	0
102	Transfer Masuk	72	628,325,055
204	Koreksi Pencatatan Nilai/Kuantitas	0	(10,000)
290	Penghapusan Tindak Lanjut Normalisasi	0	0
166	Transaksi Semu Perolehan K3 - Aktif	130	149,051,783
366	Transaksi Semu Penghapusan K3 - Aktif	(20)	(22,667,000)
100	Koreksi Saldo Awal	1	1,325,000
103	Hibah (Masuk)	24	488,255,000
190	Perolehan hasil Tindak Lanjut Normalisasi	252	447,970,836
107	Reklasifikasi Masuk	2	1,672,000
301	Penghapusan	(73)	(133,485,632)
<b>317</b>	<b>PERALATAN PROSES/PRODUKSI</b>	<b>1,976</b>	<b>8,899,813,992</b>
304	Reklasifikasi Keluar	(8)	(23,767,900)
209	Transaksi Normalisasi BMN	(26)	(51,235,878)

LAPORAN CRBMN PENGGUNA KEMENTERIAN/LEMBAGA TAHUNAN  
INTRAKOMPTABEL  
RINCIAN PER BIDANG BARANG  
UNTUK PERIODE YANG BERAKHIR 31 DESEMBER 2021

Tanggal : 14/05/22 6:14 AM

Halaman : 16

Kode Lap : lap\_crbtn\_intra\_k3\_kl

UAPB : 025 KEMENTERIAN AGAMA

JENIS TRANSAKSI		KUANTITAS	NILAI
KODE	URAIAN		
1	2	3	4
305	Koreksi Pencatatan	(3)	(996,546)
105	Penyelesaian Pembangunan Dengan KDP	2	2,600,000
266	Transaksi Semu Perubahan K3 - Aktif	0	0
303	Hibah (Keluar)	(3)	(1,976,000)
290	Penghapusan Tindak Lanjut Normalisasi	0	0
366	Transaksi Semu Penghapusan K3 - Aktif	1	407,000
100	Koreksi Saldo Awal	3	7,500,000
166	Transaksi Semu Perolehan K3 - Aktif	29	54,583,000
401	Penghentiaan Aset Dari Penggunaan	(13)	(42,587,139)
190	Perolehan hasil Tindak Lanjut Normalisasi	20	43,552,960
101	Pembelian	40	338,813,000
000	Saldo Awal	1,934	8,572,921,495
<b>318</b>	<b>RAMBU - RAMBU</b>	<b>521</b>	<b>1,279,444,307</b>
266	Transaksi Semu Perubahan K3 - Aktif	0	0
304	Reklasifikasi Keluar	(2)	(20,000)
000	Saldo Awal	504	1,215,014,307
101	Pembelian	19	64,450,000
<b>319</b>	<b>PERALATAN OLAH RAGA</b>	<b>29,080</b>	<b>43,277,632,081</b>
000	Saldo Awal	28,704	40,469,558,645
305	Koreksi Pencatatan	(2)	(3,000,000)
304	Reklasifikasi Keluar	(1)	(250,000)
101	Pembelian	514	2,761,153,558
266	Transaksi Semu Perubahan K3 - Aktif	24	36,125,656
401	Penghentiaan Aset Dari Penggunaan	(225)	(468,662,432)
290	Penghapusan Tindak Lanjut Normalisasi	0	0

LAPORAN CRBMN PENGGUNA KEMENTERIAN/LEMBAGA TAHUNAN  
INTRAKOMPTABEL  
RINCIAN PER BIDANG BARANG  
UNTUK PERIODE YANG BERAKHIR 31 DESEMBER 2021

Tanggal : 14/05/22 6:14 AM

Halaman : 17

Kode Lap : lap\_crbrmn\_intra\_k3\_kl

UAPB : 025 KEMENTERIAN AGAMA

JENIS TRANSAKSI		KUANTITAS	NILAI
KODE	URAIAN		
1	2	3	4
209	Transaksi Normalisasi BMN	(275)	(382,750,506)
302	Transfer Keluar	(28)	(95,624,000)
303	Hibah (Keluar)	(209)	(291,873,000)
105	Penyelesaian Pembangunan Dengan KDP	1	10,035,770
351	Penghapusan (semester II dokumen semester I)	(3)	(4,700,000)
301	Penghapusan	(199)	(200,676,350)
166	Transaksi Semu Perolehan K3 - Aktif	459	344,920,420
190	Perolehan hasil Tindak Lanjut Normalisasi	270	762,657,600
102	Transfer Masuk	28	95,624,000
107	Reklasifikasi Masuk	46	221,861,720
100	Koreksi Saldo Awal	11	59,356,000
366	Transaksi Semu Penghapusan K3 - Aktif	(34)	(30,125,000)
354	Hibah Keluar (semester II dokumen semester I)	(1)	(6,000,000)
<b>602</b>	<b>BARANG BERCORAK KESENIAN/KEBUDAYAAN/OLAHRAGA</b>	<b>9,695</b>	<b>1,334,964,541</b>
401	Penghentiaan Aset Dari Penggunaan	(254)	(46,178,000)
209	Transaksi Normalisasi BMN	(153)	(10,904,995)
166	Transaksi Semu Perolehan K3 - Aktif	104	16,686,000
303	Hibah (Keluar)	(7)	(325,000)
000	Saldo Awal	9,946	1,365,486,536
266	Transaksi Semu Perubahan K3 - Aktif	18	3,280,000
290	Penghapusan Tindak Lanjut Normalisasi	0	0
190	Perolehan hasil Tindak Lanjut Normalisasi	142	11,970,000
366	Transaksi Semu Penghapusan K3 - Aktif	(101)	(5,050,000)
<b>133111</b>	<b>Gedung dan Bangunan</b>	<b>49,932</b>	<b>41,266,275,051,146</b>
<b>318</b>	<b>RAMBU - RAMBU</b>	<b>22</b>	<b>2,935,094,000</b>

LAPORAN CRBMN PENGGUNA KEMENTERIAN/LEMBAGA TAHUNAN  
INTRAKOMPTABEL  
RINCIAN PER BIDANG BARANG  
UNTUK PERIODE YANG BERAKHIR 31 DESEMBER 2021

Tanggal : 14/05/22 6:14 AM

Halaman : 18

Kode Lap : lap\_crbrmn\_intra\_k3\_kl

UAPB : 025 KEMENTERIAN AGAMA

JENIS TRANSAKSI		KUANTITAS	NILAI
KODE	URAIAN		
1	2	3	4
000	Saldo Awal	17	2,435,094,000
266	Transaksi Semu Perubahan K3 - Aktif	5	500,000,000
<b>401</b>	<b>BANGUNAN GEDUNG</b>	<b>47,097</b>	<b>40,619,895,933,645</b>
334	Koreksi ekuitas akibat Koreksi Revaluasi	0	(7,253,119,000)
221	Barang Tidak Ditemukan Hasil Inventarisasi	0	0
226	Koreksi Semu Hasil Koreksi Hasil revaluasi	0	(1,317,773,855)
199	Perolehan Reklasifikasi Dari Intra ke Ekstra/ Sebaliknya	4	1,203,078,801
204	Koreksi Pencatatan Nilai/Kuantitas	0	(85,547,939,690)
224	Koreksi Penilaian Kembali BMN	0	1,675,860,805
105	Penyelesaian Pembangunan Dengan KDP	715	3,096,788,631,668
229	Koreksi Hasil Revaluasi atas BMN yg tidak ditemukan	0	(113,853,122)
112	Perolehan Lainnya	3	7,879,729,150
245	Koreksi Barang Berlebih Akibat Koreksi Penilaian Kembali	0	2,567,588,999
266	Transaksi Semu Perubahan K3 - Aktif	(2,055)	79,626,114,343
305	Koreksi Pencatatan	(510)	(157,216,613,360)
290	Penghapusan Tindak Lanjut Normalisasi	0	0
206	Penerimaan Aset Tetap Renovasi	0	336,061,444,206
366	Transaksi Semu Penghapusan K3 - Aktif	(311)	(61,227,952,093)
202	Pengembangan Nilai Aset	0	80,997,657,039
333	Koreksi Beban Kerugian Penghapusan akibat koreksi Revaluasi	0	801,940,750
223	Koreksi Semu Hasil Penilaian Kembali	0	139,451,372
000	Saldo Awal	48,601	36,516,207,364,046
301	Penghapusan	(174)	(47,703,854,696)
103	Hibah (Masuk)	130	86,426,107,040
302	Transfer Keluar	(1,061)	(358,860,262,635)

LAPORAN CRBMN PENGGUNA KEMENTERIAN/LEMBAGA TAHUNAN  
INTRAKOMPTABEL  
RINCIAN PER BIDANG BARANG  
UNTUK PERIODE YANG BERAKHIR 31 DESEMBER 2021

Tanggal : 14/05/22 6:14 AM

Halaman : 19

Kode Lap : lap\_crbrmn\_intra\_k3\_kl

UAPB : 025 KEMENTERIAN AGAMA

JENIS TRANSAKSI		KUANTITAS	NILAI
KODE	URAIAN		
1	2	3	4
120	Barang Berlebih Hasil Inventarisasi	1	611,954,000
101	Pembelian	24	3,254,663,748
190	Perolehan hasil Tindak Lanjut Normalisasi	1,027	749,382,701,856
247	Koreksi Ekuitas Akibat Koreksi Revaluasi	0	4,418,901,286
100	Koreksi Saldo Awal	37	28,268,179,151
352	Penghapusan (semester I dokumen TAYL)	(26)	(12,860,560,644)
306	Usulan Barang Rusak Berat ke Pengelola	(3)	(904,858,000)
304	Reklasifikasi Keluar	(92)	(485,434,619,001)
177	Reklasifikasi Dari Aset Lainnya ke Aset Tetap	22	17,382,217,108
102	Transfer Masuk	1,080	557,574,600,314
353	Penghapusan (semester II dokumen TAYL)	(6)	(1,469,502,930)
209	Transaksi Normalisasi BMN	(961)	(757,597,838,815)
106	Pembatalan Penghapusan	2	300,000,000
166	Transaksi Semu Perolehan K3 - Aktif	616	221,306,162,213
107	Reklasifikasi Masuk	199	562,339,349,410
225	Koreksi Kesalahan input IP	0	28,742,292,053
208	Pengembangan Melalui KDP	0	285,495,167,809
113	Penyelesaian Pembangunan Langsung	48	10,734,266,246
237	Koreksi BMN ditemukan Kembali	0	1,549,842,432
401	Penghentiaan Aset Dari Penggunaan	(186)	(74,563,663,621)
303	Hibah (Keluar)	(7)	(1,599,662,000)
130	Koreksi barang Berlebih hasil Inventarisasi	12	3,449,970,000
355	Hibah Keluar (semester I dokumen TAYL)	(1)	(285,390,000)
336	Koreksi Normalisasi Akibat Koreksi Penilaian Kembali	0	(1,196,641,000)
351	Penghapusan (semester II dokumen semester I)	(28)	(10,117,355,300)



LAPORAN CRBMN PENGGUNA KEMENTERIAN/LEMBAGA TAHUNAN  
INTRAKOMPTABEL  
RINCIAN PER BIDANG BARANG  
UNTUK PERIODE YANG BERAKHIR 31 DESEMBER 2021

Tanggal : 14/05/22 6:14 AM

Halaman : 20

Kode Lap : lap\_crbtnm\_intra\_k3\_kl

UAPB : 025 KEMENTERIAN AGAMA

JENIS TRANSAKSI		KUANTITAS	NILAI
KODE	URAIAN		
1	2	3	4
399	Penghapusan semu karena reklasifikasi dari intra ke ekstra/ sebaliknya	(3)	(17,842,438)
402	MONUMEN	27	2,531,199,527
000	Saldo Awal	23	1,721,793,927
113	Penyelesaian Pembangunan Langsung	4	809,405,600
403	BANGUNAN MENARA	5	726,821,000
102	Transfer Masuk	1	99,950,000
290	Penghapusan Tindak Lanjut Normalisasi	0	0
209	Transaksi Normalisasi BMN	0	0
000	Saldo Awal	4	626,871,000
302	Transfer Keluar	(1)	(99,950,000)
103	Hibah (Masuk)	1	99,950,000
404	TUGU TITIK KONTROL/PASTI	2,781	640,186,002,974
238	Koreksi Hasil Revaluasi atas BMN Reklasifikasi Keluar Hasil Inventarisasi	0	(152,453,000)
190	Perolehan hasil Tindak Lanjut Normalisasi	45	9,713,999,997
290	Penghapusan Tindak Lanjut Normalisasi	0	0
202	Pengembangan Nilai Aset	0	4,367,698,110
247	Koreksi Ekuitas Akibat Koreksi Revaluasi	0	734,166,698
107	Reklasifikasi Masuk	14	4,866,595,162
166	Transaksi Semu Perolehan K3 - Aktif	21	5,206,445,000
103	Hibah (Masuk)	2	1,317,427,000
302	Transfer Keluar	(32)	(3,297,823,000)
208	Pengembangan Melalui KDP	0	3,991,015,464
305	Koreksi Pencatatan	(16)	(1,439,585,868)
246	Koreksi atas Reklasifikasi Masuk Hasil Inventarisasi	0	350,000,000
321	Reklasifikasi Keluar Hasil Inventarisasi	(1)	(50,000,000)

LAPORAN CRBMN PENGGUNA KEMENTERIAN/LEMBAGA TAHUNAN  
INTRAKOMPTABEL  
RINCIAN PER BIDANG BARANG  
UNTUK PERIODE YANG BERAKHIR 31 DESEMBER 2021

Tanggal : 14/05/22 6:14 AM

Halaman : 21

Kode Lap : lap\_crbtnm\_intra\_k3\_kl

UAPB : 025 KEMENTERIAN AGAMA

JENIS TRANSAKSI		KUANTITAS	NILAI
KODE	URAIAN		
1	2	3	4
000	Saldo Awal	2,678	592,619,469,255
225	Koreksi Kesalahan input IP	0	1,070,780,228
209	Transaksi Normalisasi BMN	(40)	(9,046,860,804)
401	Penghentiaan Aset Dari Penggunaan	(5)	(628,470,000)
177	Reklasifikasi Dari Aset Lainnya ke Aset Tetap	1	390,057,000
224	Koreksi Penilaian Kembali BMN	0	138,316,920
301	Penghapusan	(2)	(44,791,000)
226	Koreksi Semu Hasil Koreksi Hasil revaluasi	0	(117,681,920)
206	Penerimaan Aset Tetap Renovasi	0	496,167,827
245	Koreksi Barang Berlebih Akibat Koreksi Penilaian Kembali	0	46,759,000
101	Pembelian	4	381,158,456
304	Reklasifikasi Keluar	(3)	(2,155,165,931)
351	Penghapusan (semester II dokumen semester I)	(1)	(17,326,000)
112	Perolehan Lainnya	1	13,000,000
113	Penyelesaian Pembangunan Langsung	16	2,090,511,000
100	Koreksi Saldo Awal	4	569,129,000
204	Koreksi Pencatatan Nilai/Kuantitas	0	1,454,107,549
102	Transfer Masuk	32	3,297,823,000
223	Koreksi Semu Hasil Penilaian Kembali	0	11,500,000
121	Reklasifikasi Masuk Hasil Inventarisasi	1	50,000,000
334	Koreksi ekuitas akibat Koreksi Revaluasi	0	(141,771,000)
366	Transaksi Semu Penghapusan K3 - Aktif	(4)	81,511,807
105	Penyelesaian Pembangunan Dengan KDP	48	24,791,545,941
266	Transaksi Semu Perubahan K3 - Aktif	18	(771,252,917)
133211	Gedung dan Bangunan Belum Diregister	0	0

LAPORAN CRBMN PENGGUNA KEMENTERIAN/LEMBAGA TAHUNAN  
INTRAKOMPTABEL  
RINCIAN PER BIDANG BARANG  
UNTUK PERIODE YANG BERAKHIR 31 DESEMBER 2021

Tanggal : 14/05/22 6:14 AM

Halaman : 22

Kode Lap : lap\_crbrmn\_intra\_k3\_kl

UAPB : 025 KEMENTERIAN AGAMA

JENIS TRANSAKSI		KUANTITAS	NILAI
KODE	URAIAN		
1	2	3	4
701	KONSTRUKSI DALAM Pengerjaan	0	0
209	Transaksi Normalisasi BMN	0	0
134111	Jalan dan Jembatan	6,025,494	280,668,399,263
501	JALAN DAN JEMBATAN	6,025,494	280,668,399,263
305	Koreksi Pencatatan	(507)	(309,002,000)
166	Transaksi Semu Perolehan K3 - Aktif	3	242,098,000
107	Reklasifikasi Masuk	14,432	19,093,820,100
302	Transfer Keluar	(1)	(198,000,000)
208	Pengembangan Melalui KDP	2,320	26,505,329,128
202	Pengembangan Nilai Aset	3,517	2,525,178,142
266	Transaksi Semu Perubahan K3 - Aktif	4,665	84,622,000
105	Penyelesaian Pembangunan Dengan KDP	121	2,669,752,700
304	Reklasifikasi Keluar	(128)	(399,654,750)
245	Koreksi Barang Berlebih Akibat Koreksi Penilaian Kembali	0	79,961,000
000	Saldo Awal	6,040,252	228,890,628,943
334	Koreksi ekuitas akibat Koreksi Revaluasi	0	53,521,000
102	Transfer Masuk	1	198,000,000
247	Koreksi Ekuitas Akibat Koreksi Revaluasi	0	(89,431,000)
209	Transaksi Normalisasi BMN	(14,604)	(4,485,362,142)
101	Pembelian	985	686,380,000
113	Penyelesaian Pembangunan Langsung	2	200,000,000
366	Transaksi Semu Penghapusan K3 - Aktif	(32,725)	(32,950,000)
225	Koreksi Kesalahan input IP	0	484,840,000
190	Perolehan hasil Tindak Lanjut Normalisasi	7,161	4,468,668,142
290	Penghapusan Tindak Lanjut Normalisasi	0	0

LAPORAN CRBMN PENGGUNA KEMENTERIAN/LEMBAGA TAHUNAN  
INTRAKOMPTABEL  
RINCIAN PER BIDANG BARANG  
UNTUK PERIODE YANG BERAKHIR 31 DESEMBER 2021

Tanggal : 14/05/22 6:14 AM

Halaman : 23

Kode Lap : lap\_crbtnm\_intra\_k3\_kl

UAPB : 025 KEMENTERIAN AGAMA

JENIS TRANSAKSI		KUANTITAS	NILAI
KODE	URAIAN		
1	2	3	4
134112	Irigasi	1,342	180,332,576,589
502	BANGUNAN AIR	1,342	180,332,576,589
166	Transaksi Semu Perolehan K3 - Aktif	27	1,314,347,000
105	Penyelesaian Pembangunan Dengan KDP	13	10,305,834,342
351	Penghapusan (semester II dokumen semester I)	(1)	(15,000,000)
304	Reklasifikasi Keluar	(18)	(496,711,000)
226	Koreksi Semu Hasil Koreksi Hasil revaluasi	0	(1,690,735)
103	Hibah (Masuk)	2	63,950,000
290	Penghapusan Tindak Lanjut Normalisasi	0	0
177	Reklasifikasi Dari Aset Lainnya ke Aset Tetap	1	15,000,000
334	Koreksi ekuitas akibat Koreksi Revaluasi	0	139,185,000
100	Koreksi Saldo Awal	2	60,336,429
366	Transaksi Semu Penghapusan K3 - Aktif	(2)	(185,500,000)
245	Koreksi Barang Berlebih Akibat Koreksi Penilaian Kembali	0	250,000
190	Perolehan hasil Tindak Lanjut Normalisasi	28	1,474,048,160
209	Transaksi Normalisasi BMN	(44)	(1,649,540,660)
208	Pengembangan Melalui KDP	0	939,826,309
102	Transfer Masuk	11	741,913,792
113	Penyelesaian Pembangunan Langsung	1	199,898,000
107	Reklasifikasi Masuk	5	5,456,725,635
101	Pembelian	2	411,740,000
247	Koreksi Ekuitas Akibat Koreksi Revaluasi	0	63,118,160
401	Penghentiaan Aset Dari Penggunaan	(6)	(147,762,000)
301	Penghapusan	(2)	(64,557,300)
302	Transfer Keluar	(11)	(741,913,792)

LAPORAN CRBMN PENGGUNA KEMENTERIAN/LEMBAGA TAHUNAN  
INTRAKOMPTABEL  
RINCIAN PER BIDANG BARANG  
UNTUK PERIODE YANG BERAKHIR 31 DESEMBER 2021

Tanggal : 14/05/22 6:14 AM

Halaman : 24

Kode Lap : lap\_crbrmn\_intra\_k3\_kl

UAPB : 025 KEMENTERIAN AGAMA

JENIS TRANSAKSI		KUANTITAS	NILAI
KODE	URAIAN		
1	2	3	4
305	Koreksi Pencatatan	(24)	(393,769,084)
266	Transaksi Semu Perubahan K3 - Aktif	7	633,874,612
225	Koreksi Kesalahan input IP	0	(21,801,668)
000	Saldo Awal	1,351	162,219,599,654
237	Koreksi BMN ditemukan Kembali	0	11,175,735
<b>134113</b>	<b>Jaringan</b>	<b>7,356</b>	<b>170,909,216,125</b>
<b>503</b>	<b>INSTALASI</b>	<b>3,326</b>	<b>63,731,672,267</b>
401	Penghentiaan Aset Dari Penggunaan	(9)	(109,750,000)
105	Penyelesaian Pembangunan Dengan KDP	1	200,500,000
305	Koreksi Pencatatan	(3)	(42,627,450)
166	Transaksi Semu Perolehan K3 - Aktif	118	55,216,200
190	Perolehan hasil Tindak Lanjut Normalisasi	7	187,795,240
101	Pembelian	2	646,775,000
301	Penghapusan	(2)	(2,800,000)
209	Transaksi Normalisasi BMN	(6)	(184,800,000)
366	Transaksi Semu Penghapusan K3 - Aktif	(7)	(1,000,000)
290	Penghapusan Tindak Lanjut Normalisasi	0	0
304	Reklasifikasi Keluar	(20)	(144,717,640)
000	Saldo Awal	3,154	63,099,193,117
266	Transaksi Semu Perubahan K3 - Aktif	91	27,887,800
<b>504</b>	<b>JARINGAN</b>	<b>4,030</b>	<b>107,177,543,858</b>
102	Transfer Masuk	4	463,184,000
302	Transfer Keluar	(4)	(463,184,000)
204	Koreksi Pencatatan Nilai/Kuantitas	0	105,195,000
101	Pembelian	7	880,679,900

LAPORAN CRBMN PENGGUNA KEMENTERIAN/LEMBAGA TAHUNAN  
INTRAKOMPTABEL  
RINCIAN PER BIDANG BARANG  
UNTUK PERIODE YANG BERAKHIR 31 DESEMBER 2021

Tanggal : 14/05/22 6:14 AM

Halaman : 25

Kode Lap : lap\_crbrmn\_intra\_k3\_kl

UAPB : 025 KEMENTERIAN AGAMA

JENIS TRANSAKSI		KUANTITAS	NILAI
KODE	URAIAN		
1	2	3	4
202	Pengembangan Nilai Aset	0	39,875,000
266	Transaksi Semu Perubahan K3 - Aktif	(1)	15,000,000
301	Penghapusan	(2)	(79,911,000)
190	Perolehan hasil Tindak Lanjut Normalisasi	6	111,718,500
290	Penghapusan Tindak Lanjut Normalisasi	0	0
305	Koreksi Pencatatan	(18)	(16,188,119,284)
107	Reklasifikasi Masuk	7	668,027,685
000	Saldo Awal	4,044	121,585,836,007
103	Hibah (Masuk)	2	219,484,000
366	Transaksi Semu Penghapusan K3 - Aktif	(10)	0
166	Transaksi Semu Perolehan K3 - Aktif	23	76,696,200
304	Reklasifikasi Keluar	(20)	(142,219,650)
401	Penghentiaan Aset Dari Penggunaan	(2)	(3,000,000)
209	Transaksi Normalisasi BMN	(6)	(111,718,500)
<b>135111</b>	<b>Aset Tetap Renovasi</b>	<b>250</b>	<b>89,529,991,497</b>
<b>607</b>	<b>ASET TETAP DALAM RENOVASI</b>	<b>250</b>	<b>89,529,991,497</b>
302	Transfer Keluar	(91)	(10,821,598,254)
190	Perolehan hasil Tindak Lanjut Normalisasi	43	6,901,345,152
100	Koreksi Saldo Awal	2	169,000,000
366	Transaksi Semu Penghapusan K3 - Aktif	(5)	(664,663,800)
208	Pengembangan Melalui KDP	0	264,567,000
266	Transaksi Semu Perubahan K3 - Aktif	2	464,065,000
304	Reklasifikasi Keluar	(30)	(45,629,589,525)
290	Penghapusan Tindak Lanjut Normalisasi	0	0
107	Reklasifikasi Masuk	5	579,026,300

LAPORAN CRBMN PENGGUNA KEMENTERIAN/LEMBAGA TAHUNAN  
INTRAKOMPTABEL  
RINCIAN PER BIDANG BARANG  
UNTUK PERIODE YANG BERAKHIR 31 DESEMBER 2021

Tanggal : 14/05/22 6:14 AM

Halaman : 26

Kode Lap : lap\_crbrmn\_intra\_k3\_kl

UAPB : 025 KEMENTERIAN AGAMA

JENIS TRANSAKSI		KUANTITAS	NILAI
KODE	URAIAN		
1	2	3	4
301	Penghapusan	(3)	(389,060,000)
102	Transfer Masuk	60	143,001,165,618
000	Saldo Awal	520	88,432,694,651
105	Penyelesaian Pembangunan Dengan KDP	28	4,514,939,659
101	Pembelian	16	3,546,412,611
204	Koreksi Pencatatan Nilai/Kuantitas	0	(572,300,700)
113	Penyelesaian Pembangunan Langsung	4	431,148,000
305	Koreksi Pencatatan	(204)	(87,717,471,689)
209	Transaksi Normalisasi BMN	(100)	(13,388,260,526)
166	Transaksi Semu Perolehan K3 - Aktif	3	408,572,000
<b>135121</b>	<b>Aset Tetap Lainnya</b>	<b>30,632,436</b>	<b>1,526,339,386,818</b>
<b>601</b>	<b>BAHAN PERPUSTAKAAN</b>	<b>30,535,094</b>	<b>1,356,125,306,548</b>
209	Transaksi Normalisasi BMN	(2,450)	(166,688,973)
266	Transaksi Semu Perubahan K3 - Aktif	20,051	671,427,925
202	Pengembangan Nilai Aset	0	2,100,000
401	Penghentiaan Aset Dari Penggunaan	(263,741)	(8,834,794,188)
190	Perolehan hasil Tindak Lanjut Normalisasi	6,310	262,408,843
208	Pengembangan Melalui KDP	0	2,720,000
366	Transaksi Semu Penghapusan K3 - Aktif	(67,234)	(2,061,542,629)
204	Koreksi Pencatatan Nilai/Kuantitas	0	(25,800,000)
352	Penghapusan (semester I dokumen TAYL)	(1)	(4,200,000)
290	Penghapusan Tindak Lanjut Normalisasi	0	0
000	Saldo Awal	29,618,266	1,288,185,345,734
105	Penyelesaian Pembangunan Dengan KDP	1	131,500,000
103	Hibah (Masuk)	2	291,010,100

LAPORAN CRBMN PENGGUNA KEMENTERIAN/LEMBAGA TAHUNAN  
INTRAKOMPTABEL  
RINCIAN PER BIDANG BARANG  
UNTUK PERIODE YANG BERAKHIR 31 DESEMBER 2021

Tanggal : 14/05/22 6:14 AM

Halaman : 27

Kode Lap : lap\_crbtnn\_intra\_k3\_kl

UAPB : 025 KEMENTERIAN AGAMA

JENIS TRANSAKSI		KUANTITAS	NILAI
KODE	URAIAN		
1	2	3	4
354	Hibah Keluar (semester II dokumen semester I)	(2,907)	(402,215,400)
304	Reklasifikasi Keluar	(28)	(1,453,753,525)
301	Penghapusan	(112,315)	(3,010,449,516)
305	Koreksi Pencatatan	(10)	(2,049,157,045)
107	Reklasifikasi Masuk	22,403	1,547,416,025
101	Pembelian	1,010,400	73,104,969,333
303	Hibah (Keluar)	(130,466)	(5,336,830,791)
100	Koreksi Saldo Awal	21,339	2,296,107,170
356	Hibah Keluar (semester II dokumen TAYL)	(7,180)	(192,038,350)
177	Reklasifikasi Dari Aset Lainnya ke Aset Tetap	797	73,120,864
302	Transfer Keluar	(34,460)	(1,480,200,947)
166	Transaksi Semu Perolehan K3 - Aktif	421,880	13,098,910,971
351	Penghapusan (semester II dokumen semester I)	(23)	(4,260,000)
102	Transfer Masuk	34,460	1,480,200,947
<b>602</b>	<b>BARANG BERCORAK KESENIAN/KEBUDAYAAN/OLAHRAGA</b>	<b>95,686</b>	<b>166,007,548,207</b>
190	Perolehan hasil Tindak Lanjut Normalisasi	24,603	34,772,095,188
000	Saldo Awal	94,882	156,297,135,943
103	Hibah (Masuk)	1	132,498,000
401	Penghentiaan Aset Dari Penggunaan	(752)	(1,066,770,563)
354	Hibah Keluar (semester II dokumen semester I)	(1)	(10,000,000)
290	Penghapusan Tindak Lanjut Normalisasi	0	0
303	Hibah (Keluar)	(293)	(716,755,000)
305	Koreksi Pencatatan	(1,433)	(961,104,000)
351	Penghapusan (semester II dokumen semester I)	(15)	(3,040,000)
366	Transaksi Semu Penghapusan K3 - Aktif	(63)	(124,430,000)



LAPORAN CRBMN PENGGUNA KEMENTERIAN/LEMBAGA TAHUNAN  
INTRAKOMPTABEL  
RINCIAN PER BIDANG BARANG  
UNTUK PERIODE YANG BERAKHIR 31 DESEMBER 2021

Tanggal : 14/05/22 6:14 AM

Halaman : 28

Kode Lap : lap\_crbtnm\_intra\_k3\_kl

UAPB : 025 KEMENTERIAN AGAMA

JENIS TRANSAKSI		KUANTITAS	NILAI
KODE	URAIAN		
1	2	3	4
177	Reklasifikasi Dari Aset Lainnya ke Aset Tetap	3	6,375,000
105	Penyelesaian Pembangunan Dengan KDP	2	1,802,210,000
166	Transaksi Semu Perolehan K3 - Aktif	1,267	1,703,229,431
304	Reklasifikasi Keluar	(85)	(136,135,600)
266	Transaksi Semu Perubahan K3 - Aktif	11	173,515,000
102	Transfer Masuk	138	184,648,750
301	Penghapusan	(200)	(404,593,650)
302	Transfer Keluar	(138)	(184,648,750)
100	Koreksi Saldo Awal	1,373	1,003,842,750
107	Reklasifikasi Masuk	20	367,510,300
209	Transaksi Normalisasi BMN	(25,158)	(30,985,409,943)
101	Pembelian	1,524	4,157,375,351
<b>603</b>	<b>HEWAN</b>	<b>1</b>	<b>97,046</b>
000	Saldo Awal	1	97,046
<b>604</b>	<b>IKAN</b>	<b>5</b>	<b>100,000</b>
000	Saldo Awal	5	100,000
<b>605</b>	<b>TANAMAN</b>	<b>51</b>	<b>11,638,000</b>
000	Saldo Awal	51	11,638,000
<b>606</b>	<b>BARANG KOLEKSI NON BUDAYA</b>	<b>1,599</b>	<b>4,194,697,017</b>
101	Pembelian	56	580,098,625
304	Reklasifikasi Keluar	(8)	(9,000,000)
107	Reklasifikasi Masuk	112	4,284,850
202	Pengembangan Nilai Aset	0	117,117,000
166	Transaksi Semu Perolehan K3 - Aktif	1	1,930,000
209	Transaksi Normalisasi BMN	0	3,190,000

LAPORAN CRBMN PENGGUNA KEMENTERIAN/LEMBAGA TAHUNAN  
INTRAKOMPTABEL  
RINCIAN PER BIDANG BARANG  
UNTUK PERIODE YANG BERAKHIR 31 DESEMBER 2021

Tanggal : 14/05/22 6:14 AM

Halaman : 29

Kode Lap : lap\_crbrmn\_intra\_k3\_kl

UAPB : 025 KEMENTERIAN AGAMA

JENIS TRANSAKSI		KUANTITAS	NILAI
KODE	URAIAN		
1	2	3	4
000	Saldo Awal	1,438	3,497,076,542
290	Penghapusan Tindak Lanjut Normalisasi	0	0
136111	Konstruksi Dalam pengerjaan	0	3,836,788,746,516
309	ALAT PERSENJATAAN	0	0
598	Transaksi Normalisasi KDP	0	0
401	BANGUNAN GEDUNG	0	0
598	Transaksi Normalisasi KDP	0	0
701	KONSTRUKSI DALAM Pengerjaan	0	3,836,788,746,516
505	Penghapusan/ Penghentian KDP	0	(74,531,862,178)
507	Transfer Keluar KDP	0	(15,702,856,000)
266	Transaksi Semu Perubahan K3 - Aktif	0	321,244,724
508	Hibah Masuk KDP	0	2,249,821,000
551	Penghapusan/Penghentian KDP (semester II dokumen semester I)	0	(64,084,000)
598	Transaksi Normalisasi KDP	0	155,910,907,738
503	Pengembangan KDP	0	3,687,826,381,285
506	Transfer Masuk KDP	0	15,702,856,000
000	Saldo Awal	0	3,482,888,346,523
504	Koreksi Nilai KDP	0	(8,866,672,439)
501	Saldo Awal KDP	0	148,546,813,110
166	Transaksi Semu Perolehan K3 - Aktif	0	33,779,633,100
366	Transaksi Semu Penghapusan K3 - Aktif	0	(33,606,907,374)
599	Reklasifikasi KDP menjadi Barang Jadi	0	(3,662,426,602,231)
502	Perolehan/Penambahan KDP	0	119,406,766,185
553	Penghapusan/Penghentian KDP (semester II dokumen TAYL)	0	(14,645,038,927)
162121	Hak Cipta	0	0

LAPORAN CRBMN PENGGUNA KEMENTERIAN/LEMBAGA TAHUNAN  
INTRAKOMPTABEL  
RINCIAN PER BIDANG BARANG  
UNTUK PERIODE YANG BERAKHIR 31 DESEMBER 2021

Tanggal : 14/05/22 6:14 AM

Halaman : 30

Kode Lap : lap\_crbmn\_intra\_k3\_kl

UAPB : 025 KEMENTERIAN AGAMA

JENIS TRANSAKSI		KUANTITAS	NILAI
KODE	URAIAN		
1	2	3	4
801	ASET TAK BERWUJUD	0	0
000	Saldo Awal	2	170,864,000
304	Reklasifikasi Keluar	(2)	(170,864,000)
162151	Software	4,738	186,060,723,068
801	ASET TAK BERWUJUD	4,738	186,060,723,068
202	Pengembangan Nilai Aset	0	2,979,179,370
290	Penghapusan Tindak Lanjut Normalisasi	0	0
100	Koreksi Saldo Awal	3	212,646,900
000	Saldo Awal	4,715	140,777,258,004
105	Penyelesaian Pembangunan Dengan KDP	1	13,269,600
190	Perolehan hasil Tindak Lanjut Normalisasi	374	6,994,005,709
366	Transaksi Semu Penghapusan K3 - Aktif	0	0
401	Penghentiaan Aset Dari Penggunaan	(181)	(2,344,711,780)
101	Pembelian	253	22,995,295,265
166	Transaksi Semu Perolehan K3 - Aktif	14	25,145,000
305	Koreksi Pencatatan	(2)	(518,390,000)
209	Transaksi Normalisasi BMN	(449)	(8,042,837,649)
107	Reklasifikasi Masuk	23	1,891,062,211
304	Reklasifikasi Keluar	(2)	(5,597,220)
266	Transaksi Semu Perubahan K3 - Aktif	(1)	(2,145,000)
303	Hibah (Keluar)	(13)	(26,700,000)
112	Perolehan Lainnya	3	21,113,242,658
162161	Lisensi	388	4,397,681,929
801	ASET TAK BERWUJUD	388	4,397,681,929
304	Reklasifikasi Keluar	(3)	(43,056,684)

LAPORAN CRBMN PENGGUNA KEMENTERIAN/LEMBAGA TAHUNAN  
INTRAKOMPTABEL  
RINCIAN PER BIDANG BARANG  
UNTUK PERIODE YANG BERAKHIR 31 DESEMBER 2021

Tanggal : 14/05/22 6:14 AM

Halaman : 31

Kode Lap : lap\_crbrmn\_intra\_k3\_kl

UAPB : 025 KEMENTERIAN AGAMA

JENIS TRANSAKSI		KUANTITAS	NILAI
KODE	URAIAN		
1	2	3	4
209	Transaksi Normalisasi BMN	(22)	(207,158,790)
101	Pembelian	16	438,027,567
000	Saldo Awal	374	3,923,482,789
401	Penghentiaan Aset Dari Penggunaan	(1)	(2,835,119)
190	Perolehan hasil Tindak Lanjut Normalisasi	24	289,222,166
266	Transaksi Semu Perubahan K3 - Aktif	0	0
290	Penghapusan Tindak Lanjut Normalisasi	0	0
<b>162171</b>	<b>Hasil Kajian/Penelitian</b>	<b>17</b>	<b>40,475,158,591</b>
<b>801</b>	<b>ASET TAK BERWUJUD</b>	<b>17</b>	<b>40,475,158,591</b>
101	Pembelian	1	92,675,000
000	Saldo Awal	16	40,382,483,591
<b>162191</b>	<b>Aset Tak Berwujud Lainnya</b>	<b>4,198</b>	<b>30,573,955,005</b>
<b>801</b>	<b>ASET TAK BERWUJUD</b>	<b>4,198</b>	<b>30,573,955,005</b>
107	Reklasifikasi Masuk	1	75,632,500
000	Saldo Awal	2,142	29,230,421,137
202	Pengembangan Nilai Aset	0	254,470,000
304	Reklasifikasi Keluar	(912)	(1,034,146,527)
105	Penyelesaian Pembangunan Dengan KDP	1	199,314,000
101	Pembelian	3,048	1,927,096,395
366	Transaksi Semu Penghapusan K3 - Aktif	(2)	(75,632,500)
303	Hibah (Keluar)	(80)	(3,200,000)
<b>162311</b>	<b>Aset Tak Berwujud Dalam Pengerjaan</b>	<b>0</b>	<b>0</b>
<b>802</b>	<b>ASET TAK BERWUJUD DALAM Pengerjaan</b>	<b>0</b>	<b>0</b>
599	Reklasifikasi KDP menjadi Barang Jadi	0	(212,583,600)
503	Pengembangan KDP	0	36,981,900

LAPORAN CRBMN PENGGUNA KEMENTERIAN/LEMBAGA TAHUNAN  
INTRAKOMPTABEL  
RINCIAN PER BIDANG BARANG  
UNTUK PERIODE YANG BERAKHIR 31 DESEMBER 2021

Tanggal : 14/05/22 6:14 AM

Halaman : 32

Kode Lap : lap\_crbrmn\_intra\_k3\_kl

UAPB : 025 KEMENTERIAN AGAMA

JENIS TRANSAKSI		KUANTITAS	NILAI
KODE	URAIAN		
1	2	3	4
000	Saldo Awal	0	0
502	Perolehan/Penambahan KDP	0	175,601,700
<b>166112</b>	<b>Aset Tetap yang tidak digunakan dalam Operasi Pemerintahan</b>	<b>826,358</b>	<b>511,131,191,175</b>
<b>201</b>	<b>TANAH</b>	<b>16,630</b>	<b>2,598,616,463</b>
000	Saldo Awal	8,346	1,030,337,000
367	Transaksi Semu Penghapusan K3 - Henti	3,290	0
395	Koreksi Pencatatan (BMN yang dihentikan)	(2,502)	(53,225,000)
402	Penggunaan kembali BMN yang sudah dihentikan penggunaan aktif	(1,379)	(208,500,000)
391	Penghapusan (BMN yang dihentikan)	(2,083)	(408,379,000)
188	Reklasifikasi Dari Aset Tetap ke Aset Lainnya	10,958	2,238,383,463
<b>301</b>	<b>ALAT BESAR</b>	<b>116</b>	<b>267,705,214</b>
371	Penghapusan BMN yang Dihentikan (semester I dokumen TAYL)	(2)	(2,397,000)
391	Penghapusan (BMN yang dihentikan)	(11)	(482,210,988)
968	null	0	0
167	Transaksi Semu Perolehan K3 - Henti	1	6,750,000
299	Transaksi Normalisasi BMN (BMN Yang Dihentikan)	(4)	(1,045,000)
188	Reklasifikasi Dari Aset Tetap ke Aset Lainnya	43	140,209,362
000	Saldo Awal	92	608,583,840
396	Usulan Barang Rusak Berat ke Pengelola (BMN Yang Dihentikan)	(3)	(2,185,000)
<b>302</b>	<b>ALAT ANGKUTAN</b>	<b>1,556</b>	<b>28,184,306,933</b>
371	Penghapusan BMN yang Dihentikan (semester I dokumen TAYL)	(21)	(479,106,125)
000	Saldo Awal	1,626	29,299,426,354
370	Penghapusan BMN yang Dihentikan (semester II dokumen semester I)	(45)	(1,913,162,000)
398	Usulan Barang Hilang ke Pengelola (BMN Yang Dihentikan)	(2)	(110,143,650)
392	Transfer Keluar (BMN yang dihentikan)	(5)	(501,617,240)

LAPORAN CRBMN PENGGUNA KEMENTERIAN/LEMBAGA TAHUNAN  
INTRAKOMPTABEL  
RINCIAN PER BIDANG BARANG  
UNTUK PERIODE YANG BERAKHIR 31 DESEMBER 2021

Tanggal : 14/05/22 6:14 AM

Halaman : 33

Kode Lap : lap\_crbrmn\_intra\_k3\_kl

UAPB : 025 KEMENTERIAN AGAMA

JENIS TRANSAKSI		KUANTITAS	NILAI
KODE	URAIAN		
1	2	3	4
299	Transaksi Normalisasi BMN (BMN Yang Dihentikan)	(22)	(804,891,100)
396	Usulan Barang Rusak Berat ke Pengelola (BMN Yang Dihentikan)	(9)	(964,600,000)
402	Penggunaan kembali BMN yang sudah dihentikan penggunaan aktif	(24)	(1,543,884,000)
372	Penghapusan BMN yang Dihentikan (semester II dokumen TAYL)	(6)	(473,600,000)
968	null	0	0
395	Koreksi Pencatatan (BMN yang dihentikan)	(3)	(187,490,000)
393	Hibah Keluar (BMN yang dihentikan)	(4)	(1,748,000)
167	Transaksi Semu Perolehan K3 - Henti	3	173,500,000
367	Transaksi Semu Penghapusan K3 - Henti	(7)	(24,000,000)
376	Usulan Barang Rusak Berat ke Pengelola - BMN yang Dihentikan (semester II dokumen semester I)	(7)	(46,700,000)
188	Reklasifikasi Dari Aset Tetap ke Aset Lainnya	483	18,779,246,586
391	Penghapusan (BMN yang dihentikan)	(401)	(13,016,923,892)
<b>303</b>	<b>ALAT BENGKEL DAN ALAT UKUR</b>	<b>473</b>	<b>492,963,592</b>
188	Reklasifikasi Dari Aset Tetap ke Aset Lainnya	202	662,894,376
299	Transaksi Normalisasi BMN (BMN Yang Dihentikan)	(12)	(8,497,000)
402	Penggunaan kembali BMN yang sudah dihentikan penggunaan aktif	(1)	(651,000)
367	Transaksi Semu Penghapusan K3 - Henti	(1)	(450,000)
391	Penghapusan (BMN yang dihentikan)	(58)	(53,311,694)
396	Usulan Barang Rusak Berat ke Pengelola (BMN Yang Dihentikan)	(1)	(651,000)
370	Penghapusan BMN yang Dihentikan (semester II dokumen semester I)	(8)	(411,362,600)
000	Saldo Awal	355	310,338,510
377	Usulan Barang Rusak Berat ke Pengelola - BMN yang Dihentikan (semester I dokumen TAYL)	(3)	(594,000)
393	Hibah Keluar (BMN yang dihentikan)	(3)	(5,552,000)
167	Transaksi Semu Perolehan K3 - Henti	3	800,000
<b>304</b>	<b>ALAT PERTANIAN</b>	<b>643</b>	<b>1,019,150,019</b>

LAPORAN CRBMN PENGGUNA KEMENTERIAN/LEMBAGA TAHUNAN  
INTRAKOMPTABEL  
RINCIAN PER BIDANG BARANG  
UNTUK PERIODE YANG BERAKHIR 31 DESEMBER 2021

Tanggal : 14/05/22 6:14 AM

Halaman : 34

Kode Lap : lap\_crbrmn\_intra\_k3\_kl

UAPB : 025 KEMENTERIAN AGAMA

JENIS TRANSAKSI		KUANTITAS	NILAI
KODE	URAIAN		
1	2	3	4
371	Penghapusan BMN yang Dihentikan (semester I dokumen TAYL)	(6)	(7,660,000)
391	Penghapusan (BMN yang dihentikan)	(39)	(71,507,000)
299	Transaksi Normalisasi BMN (BMN Yang Dihentikan)	(8)	(3,000,000)
396	Usulan Barang Rusak Berat ke Pengelola (BMN Yang Dihentikan)	(1)	(660,000)
370	Penghapusan BMN yang Dihentikan (semester II dokumen semester I)	(8)	(6,353,000)
188	Reklasifikasi Dari Aset Tetap ke Aset Lainnya	359	634,102,390
000	Saldo Awal	352	477,076,629
393	Hibah Keluar (BMN yang dihentikan)	(6)	(2,849,000)
968	null	0	0
<b>305</b>	<b>ALAT KANTOR &amp; RUMAH TANGGA</b>	<b>171,995</b>	<b>123,260,216,695</b>
394	Reklasifikasi Keluar (BMN yang dihentikan)	(8)	(18,782,000)
167	Transaksi Semu Perolehan K3 - Henti	1,371	799,362,088
299	Transaksi Normalisasi BMN (BMN Yang Dihentikan)	(1,930)	(1,028,707,879)
188	Reklasifikasi Dari Aset Tetap ke Aset Lainnya	63,717	83,345,467,030
373	Hibah Keluar BMN yang Dihentikan (semester II dokumen semester I)	(405)	(116,209,000)
392	Transfer Keluar (BMN yang dihentikan)	(1)	(2,500,000)
371	Penghapusan BMN yang Dihentikan (semester I dokumen TAYL)	(1,162)	(279,261,144)
378	Usulan Barang Rusak Berat ke Pengelola - BMN yang Dihentikan (semester II dokumen TAYL)	(185)	(30,241,897)
367	Transaksi Semu Penghapusan K3 - Henti	(537)	(110,763,000)
393	Hibah Keluar (BMN yang dihentikan)	(3,047)	(922,324,734)
370	Penghapusan BMN yang Dihentikan (semester II dokumen semester I)	(3,271)	(4,291,763,347)
396	Usulan Barang Rusak Berat ke Pengelola (BMN Yang Dihentikan)	(326)	(260,756,250)
395	Koreksi Pencatatan (BMN yang dihentikan)	(2)	(4,000,000)
391	Penghapusan (BMN yang dihentikan)	(32,287)	(21,565,722,143)
372	Penghapusan BMN yang Dihentikan (semester II dokumen TAYL)	(530)	(496,105,925)

LAPORAN CRBMN PENGGUNA KEMENTERIAN/LEMBAGA TAHUNAN  
INTRAKOMPTABEL  
RINCIAN PER BIDANG BARANG  
UNTUK PERIODE YANG BERAKHIR 31 DESEMBER 2021

Tanggal : 14/05/22 6:14 AM

Halaman : 35

Kode Lap : lap\_crbrmn\_intra\_k3\_kl

UAPB : 025 KEMENTERIAN AGAMA

JENIS TRANSAKSI		KUANTITAS	NILAI
KODE	URAIAN		
1	2	3	4
000	Saldo Awal	151,044	68,933,256,359
968	null	43	61,647,465
402	Penggunaan kembali BMN yang sudah dihentikan penggunaan aktif	(412)	(732,600,108)
377	Usulan Barang Rusak Berat ke Pengelola - BMN yang Dihentikan (semester I dokumen TAYL)	(77)	(19,778,820)
<b>306</b>	<b>ALAT STUDIO, KOMUNIKASI DAN PEMANCAR</b>	<b>4,473</b>	<b>12,939,742,643</b>
000	Saldo Awal	3,273	7,631,776,835
968	null	2	500,000
372	Penghapusan BMN yang Dihentikan (semester II dokumen TAYL)	(2)	(9,771,343)
402	Penggunaan kembali BMN yang sudah dihentikan penggunaan aktif	(8)	(12,595,000)
393	Hibah Keluar (BMN yang dihentikan)	(60)	(23,202,000)
167	Transaksi Semu Perolehan K3 - Henti	21	36,380,000
299	Transaksi Normalisasi BMN (BMN Yang Dihentikan)	(110)	(563,822,954)
188	Reklasifikasi Dari Aset Tetap ke Aset Lainnya	2,434	8,471,271,080
396	Usulan Barang Rusak Berat ke Pengelola (BMN Yang Dihentikan)	(133)	(96,261,504)
367	Transaksi Semu Penghapusan K3 - Henti	(8)	(3,675,000)
373	Hibah Keluar BMN yang Dihentikan (semester II dokumen semester I)	(2)	(1,230,000)
394	Reklasifikasi Keluar (BMN yang dihentikan)	(1)	(21,780,000)
371	Penghapusan BMN yang Dihentikan (semester I dokumen TAYL)	(16)	(10,960,000)
370	Penghapusan BMN yang Dihentikan (semester II dokumen semester I)	(38)	(327,197,750)
378	Usulan Barang Rusak Berat ke Pengelola - BMN yang Dihentikan (semester II dokumen TAYL)	(3)	(4,010,000)
391	Penghapusan (BMN yang dihentikan)	(876)	(2,125,679,721)
<b>307</b>	<b>ALAT KEDOKTERAN DAN KESEHATAN</b>	<b>1,270</b>	<b>2,711,827,342</b>
188	Reklasifikasi Dari Aset Tetap ke Aset Lainnya	711	2,195,041,666
393	Hibah Keluar (BMN yang dihentikan)	(2)	(235,000)
396	Usulan Barang Rusak Berat ke Pengelola (BMN Yang Dihentikan)	(4)	(19,915,000)



LAPORAN CRBMN PENGGUNA KEMENTERIAN/LEMBAGA TAHUNAN  
INTRAKOMPTABEL  
RINCIAN PER BIDANG BARANG  
UNTUK PERIODE YANG BERAKHIR 31 DESEMBER 2021

Tanggal : 14/05/22 6:14 AM

Halaman : 36

Kode Lap : lap\_crbtnm\_intra\_k3\_kl

UAPB : 025 KEMENTERIAN AGAMA

JENIS TRANSAKSI		KUANTITAS	NILAI
KODE	URAIAN		
1	2	3	4
402	Penggunaan kembali BMN yang sudah dihentikan penggunaan aktif	(1)	(300,000)
378	Usulan Barang Rusak Berat ke Pengelola - BMN yang Dihentikan (semester II dokumen TAYL)	(1)	(45,000)
370	Penghapusan BMN yang Dihentikan (semester II dokumen semester I)	(35)	(69,656,000)
391	Penghapusan (BMN yang dihentikan)	(130)	(143,663,918)
968	null	0	0
371	Penghapusan BMN yang Dihentikan (semester I dokumen TAYL)	(93)	(43,975,000)
367	Transaksi Semu Penghapusan K3 - Henti	0	0
000	Saldo Awal	849	802,722,809
299	Transaksi Normalisasi BMN (BMN Yang Dihentikan)	(24)	(8,147,215)
<b>308</b>	<b>ALAT LABORATORIUM</b>	<b>5,832</b>	<b>13,601,079,581</b>
391	Penghapusan (BMN yang dihentikan)	(474)	(1,103,035,348)
372	Penghapusan BMN yang Dihentikan (semester II dokumen TAYL)	(2)	(3,426,000)
370	Penghapusan BMN yang Dihentikan (semester II dokumen semester I)	(131)	(331,643,727)
000	Saldo Awal	4,153	5,425,893,684
299	Transaksi Normalisasi BMN (BMN Yang Dihentikan)	(195)	(364,888,607)
367	Transaksi Semu Penghapusan K3 - Henti	(2)	(100,000)
392	Transfer Keluar (BMN yang dihentikan)	(1)	(7,500,000)
188	Reklasifikasi Dari Aset Tetap ke Aset Lainnya	3,445	10,104,650,829
371	Penghapusan BMN yang Dihentikan (semester I dokumen TAYL)	(814)	(87,291,750)
378	Usulan Barang Rusak Berat ke Pengelola - BMN yang Dihentikan (semester II dokumen TAYL)	(1)	(239,000)
167	Transaksi Semu Perolehan K3 - Henti	27	57,588,000
393	Hibah Keluar (BMN yang dihentikan)	(83)	(38,341,000)
396	Usulan Barang Rusak Berat ke Pengelola (BMN Yang Dihentikan)	(90)	(50,587,500)
968	null	0	0
<b>309</b>	<b>ALAT PERSENJATAAN</b>	<b>180</b>	<b>701,282,439</b>

LAPORAN CRBMN PENGGUNA KEMENTERIAN/LEMBAGA TAHUNAN  
INTRAKOMPTABEL  
RINCIAN PER BIDANG BARANG  
UNTUK PERIODE YANG BERAKHIR 31 DESEMBER 2021

Tanggal : 14/05/22 6:14 AM

Halaman : 37

Kode Lap : lap\_crbtnm\_intra\_k3\_kl

UAPB : 025 KEMENTERIAN AGAMA

JENIS TRANSAKSI		KUANTITAS	NILAI
KODE	URAIAN		
1	2	3	4
000	Saldo Awal	108	390,749,225
367	Transaksi Semu Penghapusan K3 - Henti	(3)	(16,170,000)
299	Transaksi Normalisasi BMN (BMN Yang Dihentikan)	(3)	(10,020,000)
370	Penghapusan BMN yang Dihentikan (semester II dokumen semester I)	(6)	(145,620,000)
968	null	1	4,700,000
391	Penghapusan (BMN yang dihentikan)	(10)	(44,661,333)
188	Reklasifikasi Dari Aset Tetap ke Aset Lainnya	93	522,304,547
<b>310</b>	<b>KOMPUTER</b>	<b>23,118</b>	<b>159,091,143,661</b>
188	Reklasifikasi Dari Aset Tetap ke Aset Lainnya	12,191	112,305,398,859
167	Transaksi Semu Perolehan K3 - Henti	229	1,151,817,514
372	Penghapusan BMN yang Dihentikan (semester II dokumen TAYL)	(52)	(349,967,140)
378	Usulan Barang Rusak Berat ke Pengelola - BMN yang Dihentikan (semester II dokumen TAYL)	(25)	(62,220,000)
396	Usulan Barang Rusak Berat ke Pengelola (BMN Yang Dihentikan)	(194)	(2,189,530,020)
370	Penghapusan BMN yang Dihentikan (semester II dokumen semester I)	(349)	(2,229,550,238)
394	Reklasifikasi Keluar (BMN yang dihentikan)	(1)	(7,668,000)
371	Penghapusan BMN yang Dihentikan (semester I dokumen TAYL)	(90)	(559,159,000)
968	null	24	125,759,100
000	Saldo Awal	17,829	89,467,721,789
299	Transaksi Normalisasi BMN (BMN Yang Dihentikan)	(788)	(4,551,642,144)
367	Transaksi Semu Penghapusan K3 - Henti	(56)	(158,647,000)
373	Hibah Keluar BMN yang Dihentikan (semester II dokumen semester I)	(23)	(73,550,000)
402	Penggunaan kembali BMN yang sudah dihentikan penggunaan aktif	(81)	(450,590,250)
391	Penghapusan (BMN yang dihentikan)	(5,247)	(32,555,539,958)
393	Hibah Keluar (BMN yang dihentikan)	(249)	(771,489,851)
<b>311</b>	<b>ALAT EKSPLORASI</b>	<b>11</b>	<b>26,240,000</b>

LAPORAN CRBMN PENGGUNA KEMENTERIAN/LEMBAGA TAHUNAN  
INTRAKOMPTABEL  
RINCIAN PER BIDANG BARANG  
UNTUK PERIODE YANG BERAKHIR 31 DESEMBER 2021

Tanggal : 14/05/22 6:14 AM

Halaman : 38

Kode Lap : lap\_crbmn\_intra\_k3\_kl

UAPB : 025 KEMENTERIAN AGAMA

JENIS TRANSAKSI		KUANTITAS	NILAI
KODE	URAIAN		
1	2	3	4
391	Penghapusan (BMN yang dihentikan)	(1)	(14,281,000)
188	Reklasifikasi Dari Aset Tetap ke Aset Lainnya	50	37,761,000
396	Usulan Barang Rusak Berat ke Pengelola (BMN Yang Dihentikan)	(49)	(23,480,000)
000	Saldo Awal	12	29,140,000
299	Transaksi Normalisasi BMN (BMN Yang Dihentikan)	(1)	(2,900,000)
<b>312</b>	<b>ALAT PENGEBORAN</b>	<b>2</b>	<b>8,964,956</b>
000	Saldo Awal	0	0
188	Reklasifikasi Dari Aset Tetap ke Aset Lainnya	2	8,964,956
<b>313</b>	<b>ALAT PRODUKSI, PENGOLAHAN DAN PEMURNIAN</b>	<b>2</b>	<b>238,750,000</b>
391	Penghapusan (BMN yang dihentikan)	(8)	(97,143,600)
000	Saldo Awal	2	238,750,000
188	Reklasifikasi Dari Aset Tetap ke Aset Lainnya	8	97,143,600
299	Transaksi Normalisasi BMN (BMN Yang Dihentikan)	0	0
<b>315</b>	<b>ALAT KESELAMATAN KERJA</b>	<b>162</b>	<b>841,668,714</b>
396	Usulan Barang Rusak Berat ke Pengelola (BMN Yang Dihentikan)	(6)	(27,500,000)
188	Reklasifikasi Dari Aset Tetap ke Aset Lainnya	78	342,442,406
167	Transaksi Semu Perolehan K3 - Henti	12	6,200,000
000	Saldo Awal	105	659,917,641
391	Penghapusan (BMN yang dihentikan)	(18)	(111,806,333)
299	Transaksi Normalisasi BMN (BMN Yang Dihentikan)	(9)	(27,585,000)
968	null	0	0
<b>316</b>	<b>ALAT PERAGA</b>	<b>435</b>	<b>395,225,480</b>
393	Hibah Keluar (BMN yang dihentikan)	(30)	(26,966,000)
167	Transaksi Semu Perolehan K3 - Henti	141	78,612,000
188	Reklasifikasi Dari Aset Tetap ke Aset Lainnya	45	79,604,479

LAPORAN CRBMN PENGGUNA KEMENTERIAN/LEMBAGA TAHUNAN  
INTRAKOMPTABEL  
RINCIAN PER BIDANG BARANG  
UNTUK PERIODE YANG BERAKHIR 31 DESEMBER 2021

Tanggal : 14/05/22 6:14 AM

Halaman : 39

Kode Lap : lap\_crbtnm\_intra\_k3\_kl

UAPB : 025 KEMENTERIAN AGAMA

JENIS TRANSAKSI		KUANTITAS	NILAI
KODE	URAIAN		
1	2	3	4
391	Penghapusan (BMN yang dihentikan)	(29)	(63,332,679)
968	null	0	0
000	Saldo Awal	321	345,779,680
299	Transaksi Normalisasi BMN (BMN Yang Dihentikan)	(13)	(18,472,000)
<b>317</b>	<b>PERALATAN PROSES/PRODUKSI</b>	<b>37</b>	<b>158,464,139</b>
393	Hibah Keluar (BMN yang dihentikan)	(3)	(2,250,000)
396	Usulan Barang Rusak Berat ke Pengelola (BMN Yang Dihentikan)	(4)	(4,366,582)
391	Penghapusan (BMN yang dihentikan)	(4)	(13,004,000)
188	Reklasifikasi Dari Aset Tetap ke Aset Lainnya	13	42,587,139
000	Saldo Awal	36	135,904,582
367	Transaksi Semu Penghapusan K3 - Henti	(1)	(407,000)
<b>318</b>	<b>RAMBU - RAMBU</b>	<b>66</b>	<b>41,332,000</b>
000	Saldo Awal	66	41,332,000
<b>319</b>	<b>PERALATAN OLAH RAGA</b>	<b>1,400</b>	<b>1,772,338,876</b>
299	Transaksi Normalisasi BMN (BMN Yang Dihentikan)	(79)	(13,086,500)
188	Reklasifikasi Dari Aset Tetap ke Aset Lainnya	225	468,662,432
378	Usulan Barang Rusak Berat ke Pengelola - BMN yang Dihentikan (semester II dokumen TAYL)	(29)	(1,072,800)
968	null	0	0
000	Saldo Awal	1,453	1,514,266,093
367	Transaksi Semu Penghapusan K3 - Henti	(6)	(450,000)
393	Hibah Keluar (BMN yang dihentikan)	(23)	(7,614,000)
391	Penghapusan (BMN yang dihentikan)	(181)	(249,378,349)
167	Transaksi Semu Perolehan K3 - Henti	41	64,012,000
371	Penghapusan BMN yang Dihentikan (semester I dokumen TAYL)	(1)	(3,000,000)
<b>401</b>	<b>BANGUNAN GEDUNG</b>	<b>474</b>	<b>137,749,206,749</b>

LAPORAN CRBMN PENGGUNA KEMENTERIAN/LEMBAGA TAHUNAN  
INTRAKOMPTABEL  
RINCIAN PER BIDANG BARANG  
UNTUK PERIODE YANG BERAKHIR 31 DESEMBER 2021

Tanggal : 14/05/22 6:14 AM

Halaman : 40

Kode Lap : lap\_crbrmn\_intra\_k3\_kl

UAPB : 025 KEMENTERIAN AGAMA

JENIS TRANSAKSI		KUANTITAS	NILAI
KODE	URAIAN		
1	2	3	4
188	Reklasifikasi Dari Aset Tetap ke Aset Lainnya	186	74,563,663,621
167	Transaksi Semu Perolehan K3 - Henti	10	1,105,994,000
000	Saldo Awal	561	155,812,906,644
391	Penghapusan (BMN yang dihentikan)	(126)	(43,562,725,628)
393	Hibah Keluar (BMN yang dihentikan)	(1)	(259,323,000)
402	Penggunaan kembali BMN yang sudah dihentikan penggunaan aktif	(22)	(17,382,217,108)
371	Penghapusan BMN yang Dihentikan (semester I dokumen TAYL)	(21)	(5,109,910,800)
372	Penghapusan BMN yang Dihentikan (semester II dokumen TAYL)	(5)	(3,425,278,400)
396	Usulan Barang Rusak Berat ke Pengelola (BMN Yang Dihentikan)	(10)	(1,962,586,000)
367	Transaksi Semu Penghapusan K3 - Henti	(16)	(3,384,546,000)
968	null	1	299,688,000
395	Koreksi Pencatatan (BMN yang dihentikan)	(9)	(848,081,933)
392	Transfer Keluar (BMN yang dihentikan)	(10)	(1,943,560,094)
299	Transaksi Normalisasi BMN (BMN Yang Dihentikan)	(35)	(8,849,449,153)
370	Penghapusan BMN yang Dihentikan (semester II dokumen semester I)	(29)	(7,305,367,400)
404	TUGU TITIK KONTROL/PASTI	28	1,624,124,737
000	Saldo Awal	36	2,050,977,698
370	Penghapusan BMN yang Dihentikan (semester II dokumen semester I)	(1)	(7,219,000)
299	Transaksi Normalisasi BMN (BMN Yang Dihentikan)	(4)	(329,623,000)
371	Penghapusan BMN yang Dihentikan (semester I dokumen TAYL)	(1)	(130,000,000)
395	Koreksi Pencatatan (BMN yang dihentikan)	(2)	(247,000,000)
391	Penghapusan (BMN yang dihentikan)	(3)	(41,969,961)
188	Reklasifikasi Dari Aset Tetap ke Aset Lainnya	5	628,470,000
167	Transaksi Semu Perolehan K3 - Henti	1	98,305,000
968	null	0	0

LAPORAN CRBMN PENGGUNA KEMENTERIAN/LEMBAGA TAHUNAN  
INTRAKOMPTABEL  
RINCIAN PER BIDANG BARANG  
UNTUK PERIODE YANG BERAKHIR 31 DESEMBER 2021

Tanggal : 14/05/22 6:14 AM

Halaman : 41

Kode Lap : lap\_crbrmn\_intra\_k3\_kl

UAPB : 025 KEMENTERIAN AGAMA

JENIS TRANSAKSI		KUANTITAS	NILAI
KODE	URAIAN		
1	2	3	4
402	Penggunaan kembali BMN yang sudah dihentikan penggunaan aktif	(1)	(390,057,000)
367	Transaksi Semu Penghapusan K3 - Henti	(1)	(1,000,000)
396	Usulan Barang Rusak Berat ke Pengelola (BMN Yang Dihentikan)	(1)	(6,759,000)
<b>501</b>	<b>JALAN DAN JEMBATAN</b>	<b>512</b>	<b>119,524,000</b>
395	Koreksi Pencatatan (BMN yang dihentikan)	(288)	(14,000,000)
000	Saldo Awal	800	133,524,000
299	Transaksi Normalisasi BMN (BMN Yang Dihentikan)	0	0
<b>502</b>	<b>BANGUNAN AIR</b>	<b>30</b>	<b>465,323,882</b>
370	Penghapusan BMN yang Dihentikan (semester II dokumen semester I)	(3)	(25,185,400)
299	Transaksi Normalisasi BMN (BMN Yang Dihentikan)	(4)	(129,563,000)
402	Penggunaan kembali BMN yang sudah dihentikan penggunaan aktif	(1)	(15,000,000)
188	Reklasifikasi Dari Aset Tetap ke Aset Lainnya	6	147,762,000
371	Penghapusan BMN yang Dihentikan (semester I dokumen TAYL)	(2)	(148,978,000)
396	Usulan Barang Rusak Berat ke Pengelola (BMN Yang Dihentikan)	(1)	(105,899,000)
395	Koreksi Pencatatan (BMN yang dihentikan)	(3)	(3,500,000)
372	Penghapusan BMN yang Dihentikan (semester II dokumen TAYL)	(1)	(11,400,000)
000	Saldo Awal	53	1,148,442,471
391	Penghapusan (BMN yang dihentikan)	(14)	(391,355,189)
<b>503</b>	<b>INSTALASI</b>	<b>84</b>	<b>207,491,700</b>
391	Penghapusan (BMN yang dihentikan)	(4)	(58,550,000)
000	Saldo Awal	87	142,431,700
299	Transaksi Normalisasi BMN (BMN Yang Dihentikan)	(10)	(790,000)
968	null	0	0
188	Reklasifikasi Dari Aset Tetap ke Aset Lainnya	9	109,750,000
167	Transaksi Semu Perolehan K3 - Henti	4	15,600,000

LAPORAN CRBMN PENGGUNA KEMENTERIAN/LEMBAGA TAHUNAN  
INTRAKOMPTABEL  
RINCIAN PER BIDANG BARANG  
UNTUK PERIODE YANG BERAKHIR 31 DESEMBER 2021

Tanggal : 14/05/22 6:14 AM

Halaman : 42

Kode Lap : lap\_crbrmn\_intra\_k3\_kl

UAPB : 025 KEMENTERIAN AGAMA

JENIS TRANSAKSI		KUANTITAS	NILAI
KODE	URAIAN		
1	2	3	4
396	Usulan Barang Rusak Berat ke Pengelola (BMN Yang Dihentikan)	(2)	(950,000)
<b>504</b>	<b>JARINGAN</b>	<b>32</b>	<b>1,220,818,000</b>
000	Saldo Awal	31	1,218,918,000
968	null	0	0
370	Penghapusan BMN yang Dihentikan (semester II dokumen semester I)	(1)	(1,100,000)
188	Reklasifikasi Dari Aset Tetap ke Aset Lainnya	2	3,000,000
<b>601</b>	<b>BAHAN PERPUSTAKAAN</b>	<b>595,127</b>	<b>19,325,749,380</b>
394	Reklasifikasi Keluar (BMN yang dihentikan)	(14)	(72,100,000)
396	Usulan Barang Rusak Berat ke Pengelola (BMN Yang Dihentikan)	(12,598)	(495,748,351)
299	Transaksi Normalisasi BMN (BMN Yang Dihentikan)	(7,345)	(192,056,600)
968	null	(1)	(19,100)
372	Penghapusan BMN yang Dihentikan (semester II dokumen TAYL)	(4)	(46,442)
167	Transaksi Semu Perolehan K3 - Henti	7,802	141,151,336
371	Penghapusan BMN yang Dihentikan (semester I dokumen TAYL)	(6,387)	(128,672,475)
373	Hibah Keluar BMN yang Dihentikan (semester II dokumen semester I)	(3,064)	(46,213,000)
188	Reklasifikasi Dari Aset Tetap ke Aset Lainnya	263,741	8,834,794,188
370	Penghapusan BMN yang Dihentikan (semester II dokumen semester I)	(2,412)	(63,931,245)
402	Penggunaan kembali BMN yang sudah dihentikan penggunaan aktif	(797)	(73,120,864)
393	Hibah Keluar (BMN yang dihentikan)	(23,208)	(521,659,811)
000	Saldo Awal	491,457	19,454,473,392
391	Penghapusan (BMN yang dihentikan)	(112,043)	(7,511,101,648)
<b>602</b>	<b>BARANG BERCORAK KESENIAN/KEBUDAYAAN/OLAHRAGA</b>	<b>1,670</b>	<b>2,067,933,980</b>
402	Penggunaan kembali BMN yang sudah dihentikan penggunaan aktif	(3)	(6,375,000)
370	Penghapusan BMN yang Dihentikan (semester II dokumen semester I)	(14)	(840,000)
393	Hibah Keluar (BMN yang dihentikan)	(4)	(948,000)

LAPORAN CRBMN PENGGUNA KEMENTERIAN/LEMBAGA TAHUNAN  
INTRAKOMPTABEL  
RINCIAN PER BIDANG BARANG  
UNTUK PERIODE YANG BERAKHIR 31 DESEMBER 2021

Tanggal : 14/05/22 6:14 AM

Halaman : 43

Kode Lap : lap\_crbmn\_intra\_k3\_kl


UAPB : 025 KEMENTERIAN AGAMA

JENIS TRANSAKSI		KUANTITAS	NILAI
KODE	URAIAN		
1	2	3	4
299	Transaksi Normalisasi BMN (BMN Yang Dihentikan)	(414)	(564,724,877)
000	Saldo Awal	1,936	2,486,950,767
391	Penghapusan (BMN yang dihentikan)	(556)	(917,641,473)
167	Transaksi Semu Perolehan K3 - Henti	150	32,320,000
968	null	12	12,400,000
188	Reklasifikasi Dari Aset Tetap ke Aset Lainnya	1,006	1,112,948,563
396	Usulan Barang Rusak Berat ke Pengelola (BMN Yang Dihentikan)	(110)	(10,150,000)
394	Reklasifikasi Keluar (BMN yang dihentikan)	(38)	(190,000)
371	Penghapusan BMN yang Dihentikan (semester I dokumen TAYL)	(295)	(75,816,000)
607	<b>ASET TETAP DALAM RENOVASI</b>	0	0
000	Saldo Awal	0	0
166113	<b>Aset Tak Berwujud yang tidak digunakan dalam Operasional Pemerintahan</b>	189	2,385,015,460
801	<b>ASET TAK BERWUJUD</b>	189	2,385,015,460
000	Saldo Awal	23	4,365,488,153
188	Reklasifikasi Dari Aset Tetap ke Aset Lainnya	182	2,347,546,899
299	Transaksi Normalisasi BMN (BMN Yang Dihentikan)	(2)	(8,506,592)
391	Penghapusan (BMN yang dihentikan)	(14)	(4,319,513,000)
null	null	0	0
701	<b>KONSTRUKSI DALAM Pengerjaan</b>	0	0
000	Saldo Awal	0	0
266	Transaksi Semu Perubahan K3 - Aktif	0	(3,915,000)
366	Transaksi Semu Penghapusan K3 - Aktif	0	3,915,000
<b>TOTAL</b>		<b>(318,469,343)</b>	<b>128,250,419,005,908</b>





LAPORAN  
CRBMN EKSTRAKOMPTABEL



LAPORAN CRBMN PENGGUNA KEMENTERIAN/LEMBAGA TAHUNAN  
EKSTRAKOMPTABEL  
RINCIAN PER BIDANG BARANG  
UNTUK PERIODE YANG BERAKHIR 31 DESEMBER 2021

Tanggal : 14/05/22 6:47 AM

Halaman : 1

Kode Lap : lap\_crbtnm\_ekstra\_k3\_kl

UAPB : 025 KEMENTERIAN AGAMA

JENIS TRANSAKSI		KUANTITAS	NILAI
KODE	URAIAN		
1	2	3	4
131111	Tanah	0	0
201	TANAH	0	0
000	Saldo Awal	0	0
132111	Peralatan dan Mesin	2,895,388	444,682,544,493
301	ALAT BESAR	495	74,919,294
000	Saldo Awal	467	60,495,498
101	Pembelian	22	13,373,800
166	Transaksi Semu Perolehan K3 - Aktif	10	1,530,000
190	Perolehan hasil Tindak Lanjut Normalisasi	2	416,000
266	Transaksi Semu Perubahan K3 - Aktif	1	95,000
290	Penghapusan Tindak Lanjut Normalisasi	0	0
301	Penghapusan	(2)	(87,000)
351	Penghapusan (semester II dokumen semester I)	(1)	(298,000)
366	Transaksi Semu Penghapusan K3 - Aktif	0	0
401	Penghentiaan Aset Dari Penggunaan	(4)	(606,004)
302	ALAT ANGKUTAN	281	285,589,667
000	Saldo Awal	214	346,416,167
101	Pembelian	40	28,602,000
166	Transaksi Semu Perolehan K3 - Aktif	36	26,036,000
190	Perolehan hasil Tindak Lanjut Normalisasi	2	525,000
209	Transaksi Normalisasi BMN	(1)	(285,000)
266	Transaksi Semu Perubahan K3 - Aktif	0	0
301	Penghapusan	(7)	(109,762,500)
355	Hibah Keluar (semester I dokumen TAYL)	(1)	(5,696,000)
401	Penghentiaan Aset Dari Penggunaan	(2)	(246,000)

LAPORAN CRBMN PENGGUNA KEMENTERIAN/LEMBAGA TAHUNAN  
EKSTRAKOMPTABEL  
RINCIAN PER BIDANG BARANG  
UNTUK PERIODE YANG BERAKHIR 31 DESEMBER 2021

Tanggal : 14/05/22 6:47 AM

Halaman : 2

Kode Lap : lap\_crbtnm\_ekstra\_k3\_kl

UAPB : 025 KEMENTERIAN AGAMA

JENIS TRANSAKSI		KUANTITAS	NILAI
KODE	URAIAN		
1	2	3	4
<b>303</b>	<b>ALAT BENGKEL DAN ALAT UKUR</b>	<b>18,630</b>	<b>1,353,669,755</b>
000	Saldo Awal	21,413	1,371,167,944
100	Koreksi Saldo Awal	5	3,197,449
101	Pembelian	35	13,841,470
102	Transfer Masuk	3	2,255,000
105	Penyelesaian Pembangunan Dengan KDP	2	1,200,000
107	Reklasifikasi Masuk	10	3,410,000
166	Transaksi Semu Perolehan K3 - Aktif	135	14,532,100
177	Reklasifikasi Dari Aset Lainnya ke Aset Tetap	1	150,000
190	Perolehan hasil Tindak Lanjut Normalisasi	117	6,963,236
209	Transaksi Normalisasi BMN	(112)	(6,502,236)
266	Transaksi Semu Perubahan K3 - Aktif	7	795,000
290	Penghapusan Tindak Lanjut Normalisasi	0	0
301	Penghapusan	(124)	(5,820,500)
302	Transfer Keluar	(3)	(2,255,000)
303	Hibah (Keluar)	(59)	(8,322,675)
304	Reklasifikasi Keluar	(40)	(4,786,100)
351	Penghapusan (semester II dokumen semester I)	(12)	(503,000)
366	Transaksi Semu Penghapusan K3 - Aktif	(22)	(302,500)
401	Penghentiaan Aset Dari Penggunaan	(2,726)	(35,350,433)
<b>304</b>	<b>ALAT PERTANIAN</b>	<b>2,008</b>	<b>300,541,382</b>
000	Saldo Awal	1,969	281,665,382
100	Koreksi Saldo Awal	2	1,000,000
101	Pembelian	13	6,045,000
102	Transfer Masuk	2	1,000,000

LAPORAN CRBMN PENGGUNA KEMENTERIAN/LEMBAGA TAHUNAN  
EKSTRAKOMPTABEL  
RINCIAN PER BIDANG BARANG  
UNTUK PERIODE YANG BERAKHIR 31 DESEMBER 2021

Tanggal : 14/05/22 6:47 AM

Halaman : 3

Kode Lap : lap\_crbtnm\_ekstra\_k3\_kl

UAPB : 025 KEMENTERIAN AGAMA

JENIS TRANSAKSI		KUANTITAS	NILAI
KODE	URAIAN		
1	2	3	4
166	Transaksi Semu Perolehan K3 - Aktif	72	15,792,000
190	Perolehan hasil Tindak Lanjut Normalisasi	28	5,632,000
209	Transaksi Normalisasi BMN	(12)	(1,530,000)
266	Transaksi Semu Perubahan K3 - Aktif	6	732,000
290	Penghapusan Tindak Lanjut Normalisasi	0	0
301	Penghapusan	(3)	(400,000)
302	Transfer Keluar	(2)	(1,000,000)
303	Hibah (Keluar)	(2)	(100,000)
304	Reklasifikasi Keluar	(11)	(2,290,000)
401	Penghentiaan Aset Dari Penggunaan	(54)	(6,005,000)
<b>305</b>	<b>ALAT KANTOR &amp; RUMAH TANGGA</b>	<b>2,412,598</b>	<b>397,635,015,134</b>
000	Saldo Awal	2,368,840	362,781,184,608
100	Koreksi Saldo Awal	3,703	1,084,708,300
101	Pembelian	63,344	32,937,896,955
102	Transfer Masuk	4,957	1,178,924,217
103	Hibah (Masuk)	1,138	248,786,000
105	Penyelesaian Pembangunan Dengan KDP	2	1,000,000
107	Reklasifikasi Masuk	13,470	7,028,790,476
166	Transaksi Semu Perolehan K3 - Aktif	33,879	3,976,291,936
177	Reklasifikasi Dari Aset Lainnya ke Aset Tetap	287	18,235,001
190	Perolehan hasil Tindak Lanjut Normalisasi	25,295	3,354,382,785
199	Perolehan Reklasifikasi Dari Intra ke Ekstra/ Sebaliknya	2	1,565,250
204	Koreksi Pencatatan Nilai/Kuantitas	0	4,237,637
209	Transaksi Normalisasi BMN	(29,277)	(4,389,265,544)
266	Transaksi Semu Perubahan K3 - Aktif	5,191	622,721,540

LAPORAN CRBMN PENGGUNA KEMENTERIAN/LEMBAGA TAHUNAN  
EKSTRAKOMPTABEL  
RINCIAN PER BIDANG BARANG  
UNTUK PERIODE YANG BERAKHIR 31 DESEMBER 2021

Tanggal : 14/05/22 6:47 AM

Halaman : 4

Kode Lap : lap\_crbmn\_ekstra\_k3\_kl

UAPB : 025 KEMENTERIAN AGAMA

JENIS TRANSAKSI		KUANTITAS	NILAI
KODE	URAIAN		
1	2	3	4
290	Penghapusan Tindak Lanjut Normalisasi	0	0
301	Penghapusan	(9,606)	(1,079,953,746)
302	Transfer Keluar	(4,909)	(1,182,705,217)
303	Hibah (Keluar)	(10,601)	(1,377,674,874)
304	Reklasifikasi Keluar	(609)	(278,833,798)
305	Koreksi Pencatatan	(840)	(135,549,000)
351	Penghapusan (semester II dokumen semester I)	(753)	(99,599,000)
352	Penghapusan (semester I dokumen TAYL)	(43)	(5,210,000)
353	Penghapusan (semester II dokumen TAYL)	(32)	(6,390,016)
354	Hibah Keluar (semester II dokumen semester I)	(152)	(40,272,650)
358	Usulan Barang Rusak Berat ke Pengelola (semester I dokumen TAYL)	(4)	(108,000)
366	Transaksi Semu Penghapusan K3 - Aktif	(5,555)	(769,402,092)
399	Penghapusan semu karena reklasifikasi dari intra ke ekstra/ sebaliknya	(1)	(700,000)
401	Penghentiaan Aset Dari Penggunaan	(45,128)	(6,238,045,634)
<b>306</b>	<b>ALAT STUDIO, KOMUNIKASI DAN PEMANCAR</b>	<b>32,988</b>	<b>4,429,022,370</b>
000	Saldo Awal	33,363	4,336,354,187
101	Pembelian	351	149,496,199
102	Transfer Masuk	25	8,085,000
105	Penyelesaian Pembangunan Dengan KDP	10	7,200,000
107	Reklasifikasi Masuk	217	74,099,800
166	Transaksi Semu Perolehan K3 - Aktif	55	9,730,000
177	Reklasifikasi Dari Aset Lainnya ke Aset Tetap	1	150,000
190	Perolehan hasil Tindak Lanjut Normalisasi	127	19,613,565
209	Transaksi Normalisasi BMN	(192)	(32,169,002)
266	Transaksi Semu Perubahan K3 - Aktif	6	1,710,000

LAPORAN CRBMN PENGGUNA KEMENTERIAN/LEMBAGA TAHUNAN  
EKSTRAKOMPTABEL  
RINCIAN PER BIDANG BARANG  
UNTUK PERIODE YANG BERAKHIR 31 DESEMBER 2021

Tanggal : 14/05/22 6:47 AM

Halaman : 5

Kode Lap : lap\_crbtnm\_ekstra\_k3\_kl

UAPB : 025 KEMENTERIAN AGAMA

JENIS TRANSAKSI		KUANTITAS	NILAI
KODE	URAIAN		
1	2	3	4
290	Penghapusan Tindak Lanjut Normalisasi	0	0
301	Penghapusan	(100)	(18,095,450)
302	Transfer Keluar	(25)	(8,085,000)
303	Hibah (Keluar)	(123)	(14,959,000)
304	Reklasifikasi Keluar	(20)	(8,977,078)
305	Koreksi Pencatatan	(2)	(400,000)
351	Penghapusan (semester II dokumen semester I)	(1)	(250,000)
366	Transaksi Semu Penghapusan K3 - Aktif	(88)	(8,250,000)
401	Penghentiaan Aset Dari Penggunaan	(616)	(86,230,851)
<b>307</b>	<b>ALAT KEDOKTERAN DAN KESEHATAN</b>	<b>29,424</b>	<b>8,110,561,413</b>
000	Saldo Awal	29,731	7,791,383,847
101	Pembelian	557	426,524,010
102	Transfer Masuk	0	0
107	Reklasifikasi Masuk	7	5,775,000
166	Transaksi Semu Perolehan K3 - Aktif	234	32,196,787
190	Perolehan hasil Tindak Lanjut Normalisasi	120	13,314,576
209	Transaksi Normalisasi BMN	(114)	(12,206,062)
266	Transaksi Semu Perubahan K3 - Aktif	299	17,759,000
290	Penghapusan Tindak Lanjut Normalisasi	0	0
301	Penghapusan	(72)	(6,080,500)
303	Hibah (Keluar)	(57)	(2,145,000)
304	Reklasifikasi Keluar	(210)	(48,933,600)
351	Penghapusan (semester II dokumen semester I)	(6)	(495,000)
354	Hibah Keluar (semester II dokumen semester I)	(3)	(150,000)
366	Transaksi Semu Penghapusan K3 - Aktif	(9)	52,500

LAPORAN CRBMN PENGGUNA KEMENTERIAN/LEMBAGA TAHUNAN  
EKSTRAKOMPTABEL  
RINCIAN PER BIDANG BARANG  
UNTUK PERIODE YANG BERAKHIR 31 DESEMBER 2021

Tanggal : 14/05/22 6:47 AM

Halaman : 6

Kode Lap : lap\_crbtnm\_ekstra\_k3\_kl

UAPB : 025 KEMENTERIAN AGAMA

JENIS TRANSAKSI		KUANTITAS	NILAI
KODE	URAIAN		
1	2	3	4
401	Penghentiaan Aset Dari Penggunaan	(1,053)	(106,434,145)
<b>308</b>	<b>ALAT LABORATORIUM</b>	<b>261,815</b>	<b>18,474,345,866</b>
000	Saldo Awal	272,403	19,811,870,344
100	Koreksi Saldo Awal	269	19,447,750
101	Pembelian	145	100,614,921
102	Transfer Masuk	11	9,900,000
107	Reklasifikasi Masuk	1,241	547,849,625
166	Transaksi Semu Perolehan K3 - Aktif	744	68,532,198
190	Perolehan hasil Tindak Lanjut Normalisasi	1,176	138,322,098
204	Koreksi Pencatatan Nilai/Kuantitas	0	23,976,000
209	Transaksi Normalisasi BMN	(930)	(116,741,832)
266	Transaksi Semu Perubahan K3 - Aktif	404	19,246,700
290	Penghapusan Tindak Lanjut Normalisasi	0	0
301	Penghapusan	(677)	(52,337,425)
302	Transfer Keluar	(11)	(9,900,000)
303	Hibah (Keluar)	(788)	(46,440,999)
304	Reklasifikasi Keluar	(189)	(15,993,499)
351	Penghapusan (semester II dokumen semester I)	(142)	(6,228,325)
352	Penghapusan (semester I dokumen TAYL)	(16)	(1,320,000)
354	Hibah Keluar (semester II dokumen semester I)	(106)	(10,248,000)
366	Transaksi Semu Penghapusan K3 - Aktif	(8)	0
399	Penghapusan semu karena reklasifikasi dari intra ke ekstra/ sebaliknya	(18)	(26,640,000)
401	Penghentiaan Aset Dari Penggunaan	(11,693)	(1,979,563,690)
<b>309</b>	<b>ALAT PERSENJATAAN</b>	<b>14,350</b>	<b>820,845,874</b>
000	Saldo Awal	14,807	853,291,926

LAPORAN CRBMN PENGGUNA KEMENTERIAN/LEMBAGA TAHUNAN  
EKSTRAKOMPTABEL  
RINCIAN PER BIDANG BARANG  
UNTUK PERIODE YANG BERAKHIR 31 DESEMBER 2021

Tanggal : 14/05/22 6:47 AM

Halaman : 7

Kode Lap : lap\_crbtnm\_ekstra\_k3\_kl

UAPB : 025 KEMENTERIAN AGAMA

JENIS TRANSAKSI		KUANTITAS	NILAI
KODE	URAIAN		
1	2	3	4
101	Pembelian	24	16,322,667
166	Transaksi Semu Perolehan K3 - Aktif	52	10,760,000
190	Perolehan hasil Tindak Lanjut Normalisasi	15	2,294,401
209	Transaksi Normalisasi BMN	(13)	(2,094,400)
266	Transaksi Semu Perubahan K3 - Aktif	12	590,000
290	Penghapusan Tindak Lanjut Normalisasi	0	0
304	Reklasifikasi Keluar	(7)	(4,100,000)
401	Penghentiaan Aset Dari Penggunaan	(540)	(56,218,720)
<b>310</b>	<b>KOMPUTER</b>	<b>20,345</b>	<b>3,658,234,902</b>
000	Saldo Awal	20,408	3,535,868,996
100	Koreksi Saldo Awal	114	53,864,000
101	Pembelian	179	103,876,702
102	Transfer Masuk	24	22,367,500
103	Hibah (Masuk)	1	650,000
105	Penyelesaian Pembangunan Dengan KDP	4	2,800,000
107	Reklasifikasi Masuk	86	60,978,078
166	Transaksi Semu Perolehan K3 - Aktif	305	35,790,403
190	Perolehan hasil Tindak Lanjut Normalisasi	202	37,125,094
199	Perolehan Reklasifikasi Dari Intra ke Ekstra/ Sebaliknya	1	0
209	Transaksi Normalisasi BMN	(172)	(56,176,700)
266	Transaksi Semu Perubahan K3 - Aktif	4	517,000
290	Penghapusan Tindak Lanjut Normalisasi	0	0
301	Penghapusan	(198)	(24,871,056)
302	Transfer Keluar	(25)	(23,167,500)
303	Hibah (Keluar)	(8)	(1,195,002)



LAPORAN CRBMN PENGGUNA KEMENTERIAN/LEMBAGA TAHUNAN  
EKSTRAKOMPTABEL  
RINCIAN PER BIDANG BARANG  
UNTUK PERIODE YANG BERAKHIR 31 DESEMBER 2021

Tanggal : 14/05/22 6:47 AM

Halaman : 8

Kode Lap : lap\_crbtnm\_ekstra\_k3\_kl

UAPB : 025 KEMENTERIAN AGAMA

JENIS TRANSAKSI		KUANTITAS	NILAI
KODE	URAIAN		
1	2	3	4
305	Koreksi Pencatatan	(4)	(1,300,000)
351	Penghapusan (semester II dokumen semester I)	(3)	(470,000)
366	Transaksi Semu Penghapusan K3 - Aktif	(14)	(2,860,000)
401	Penghentiaan Aset Dari Penggunaan	(559)	(85,562,613)
<b>311</b>	<b>ALAT EKSPLORASI</b>	<b>230</b>	<b>22,887,900</b>
000	Saldo Awal	296	27,843,900
401	Penghentiaan Aset Dari Penggunaan	(66)	(4,956,000)
<b>312</b>	<b>ALAT PENGEBORAN</b>	<b>580</b>	<b>75,461,220</b>
000	Saldo Awal	580	75,461,220
<b>313</b>	<b>ALAT PRODUKSI, PENGOLAHAN DAN PEMURNIAN</b>	<b>13</b>	<b>1,792,200</b>
000	Saldo Awal	13	1,792,200
<b>314</b>	<b>ALAT BANTU EKSPLORASI</b>	<b>28</b>	<b>1,475,600</b>
000	Saldo Awal	31	1,805,600
401	Penghentiaan Aset Dari Penggunaan	(3)	(330,000)
<b>315</b>	<b>ALAT KESELAMATAN KERJA</b>	<b>5,953</b>	<b>722,395,793</b>
000	Saldo Awal	5,986	698,966,993
100	Koreksi Saldo Awal	1	750,000
101	Pembelian	63	29,811,300
107	Reklasifikasi Masuk	5	1,290,000
166	Transaksi Semu Perolehan K3 - Aktif	6	1,100,000
190	Perolehan hasil Tindak Lanjut Normalisasi	50	9,250,000
209	Transaksi Normalisasi BMN	0	0
266	Transaksi Semu Perubahan K3 - Aktif	2	477,000
290	Penghapusan Tindak Lanjut Normalisasi	0	0
301	Penghapusan	(132)	(12,352,500)

LAPORAN CRBMN PENGGUNA KEMENTERIAN/LEMBAGA TAHUNAN  
EKSTRAKOMPTABEL  
RINCIAN PER BIDANG BARANG  
UNTUK PERIODE YANG BERAKHIR 31 DESEMBER 2021

Tanggal : 14/05/22 6:47 AM

Halaman : 9

Kode Lap : lap\_crbmn\_ekstra\_k3\_kl

UAPB : 025 KEMENTERIAN AGAMA

JENIS TRANSAKSI		KUANTITAS	NILAI
KODE	URAIAN		
1	2	3	4
351	Penghapusan (semester II dokumen semester I)	(3)	(897,000)
366	Transaksi Semu Penghapusan K3 - Aktif	0	0
401	Penghentiaan Aset Dari Penggunaan	(25)	(6,000,000)
<b>316</b>	<b>ALAT PERAGA</b>	<b>19,150</b>	<b>1,501,129,165</b>
000	Saldo Awal	19,010	1,458,960,111
100	Koreksi Saldo Awal	3	2,588,000
101	Pembelian	60	26,275,050
102	Transfer Masuk	0	0
107	Reklasifikasi Masuk	1	200,000
166	Transaksi Semu Perolehan K3 - Aktif	250	25,308,000
190	Perolehan hasil Tindak Lanjut Normalisasi	204	12,942,504
204	Koreksi Pencatatan Nilai/Kuantitas	0	40,000
209	Transaksi Normalisasi BMN	(189)	(11,359,500)
266	Transaksi Semu Perubahan K3 - Aktif	0	0
290	Penghapusan Tindak Lanjut Normalisasi	0	0
301	Penghapusan	(144)	(11,160,000)
303	Hibah (Keluar)	(4)	(600,000)
366	Transaksi Semu Penghapusan K3 - Aktif	(4)	0
401	Penghentiaan Aset Dari Penggunaan	(37)	(2,065,000)
<b>317</b>	<b>PERALATAN PROSES/PRODUKSI</b>	<b>1,404</b>	<b>286,860,389</b>
000	Saldo Awal	1,227	119,095,189
101	Pembelian	200	170,000,000
166	Transaksi Semu Perolehan K3 - Aktif	1	20,000
190	Perolehan hasil Tindak Lanjut Normalisasi	1	147,000
301	Penghapusan	(4)	(582,000)

LAPORAN CRBMN PENGGUNA KEMENTERIAN/LEMBAGA TAHUNAN  
EKSTRAKOMPTABEL  
RINCIAN PER BIDANG BARANG  
UNTUK PERIODE YANG BERAKHIR 31 DESEMBER 2021

Tanggal : 14/05/22 6:47 AM

Halaman : 10

Kode Lap : lap\_crbtnm\_ekstra\_k3\_kl

UAPB : 025 KEMENTERIAN AGAMA

JENIS TRANSAKSI		KUANTITAS	NILAI
KODE	URAIAN		
1	2	3	4
401	Penghentiaan Aset Dari Penggunaan	(21)	(1,819,800)
<b>318</b>	<b>RAMBU - RAMBU</b>	<b>1,031</b>	<b>213,164,966</b>
000	Saldo Awal	1,033	214,333,716
190	Perolehan hasil Tindak Lanjut Normalisasi	4	781,250
266	Transaksi Semu Perubahan K3 - Aktif	0	0
304	Reklasifikasi Keluar	(5)	(1,950,000)
366	Transaksi Semu Penghapusan K3 - Aktif	(1)	0
<b>319</b>	<b>PERALATAN OLAH RAGA</b>	<b>59,736</b>	<b>6,039,859,919</b>
000	Saldo Awal	44,948	5,341,153,504
100	Koreksi Saldo Awal	4	440,000
101	Pembelian	190	50,820,104
102	Transfer Masuk	10	1,605,000
107	Reklasifikasi Masuk	3	590,000
166	Transaksi Semu Perolehan K3 - Aktif	1,105	143,586,504
190	Perolehan hasil Tindak Lanjut Normalisasi	15,648	668,846,875
209	Transaksi Normalisasi BMN	(338)	(34,104,525)
266	Transaksi Semu Perubahan K3 - Aktif	45	4,665,000
290	Penghapusan Tindak Lanjut Normalisasi	0	0
301	Penghapusan	(552)	(63,945,793)
302	Transfer Keluar	(10)	(1,605,000)
303	Hibah (Keluar)	(156)	(17,960,000)
305	Koreksi Pencatatan	(4)	(440,000)
351	Penghapusan (semester II dokumen semester I)	(22)	(2,985,000)
366	Transaksi Semu Penghapusan K3 - Aktif	(749)	(4,325,000)
401	Penghentiaan Aset Dari Penggunaan	(386)	(46,481,750)

LAPORAN CRBMN PENGGUNA KEMENTERIAN/LEMBAGA TAHUNAN  
EKSTRAKOMPTABEL  
RINCIAN PER BIDANG BARANG  
UNTUK PERIODE YANG BERAKHIR 31 DESEMBER 2021

Tanggal : 14/05/22 6:47 AM

Halaman : 11

Kode Lap : lap\_crbtnm\_ekstra\_k3\_kl

UAPB : 025 KEMENTERIAN AGAMA

JENIS TRANSAKSI		KUANTITAS	NILAI
KODE	URAIAN		
1	2	3	4
602	BARANG BERCORAK KESENIAN/KEBUDAYAAN/OLAHRAGA	14,329	674,771,684
000	Saldo Awal	14,362	690,856,034
166	Transaksi Semu Perolehan K3 - Aktif	269	12,210,500
209	Transaksi Normalisasi BMN	(46)	(940,000)
266	Transaksi Semu Perubahan K3 - Aktif	63	1,050,000
290	Penghapusan Tindak Lanjut Normalisasi	0	0
301	Penghapusan	(20)	(1,300,000)
303	Hibah (Keluar)	(95)	(16,515,000)
304	Reklasifikasi Keluar	(74)	(4,094,850)
401	Penghentiaan Aset Dari Penggunaan	(130)	(6,495,000)
133111	Gedung dan Bangunan	1,783	45,615,641,133
401	BANGUNAN GEDUNG	1,220	44,141,223,178
000	Saldo Awal	1,235	47,510,879,415
100	Koreksi Saldo Awal	5	2
101	Pembelian	5	86,631,730
102	Transfer Masuk	5	331,035,400
103	Hibah (Masuk)	2	30,732,800
107	Reklasifikasi Masuk	4	24,987,000
113	Penyelesaian Pembangunan Langsung	4	86,252,000
166	Transaksi Semu Perolehan K3 - Aktif	14	191,913,002
177	Reklasifikasi Dari Aset Lainnya ke Aset Tetap	1	3,500,000
190	Perolehan hasil Tindak Lanjut Normalisasi	68	286,963,667
199	Perolehan Reklasifikasi Dari Intra ke Ekstra/ Sebaliknya	3	17,842,438
204	Koreksi Pencatatan Nilai/Kuantitas	0	989,582,875
209	Transaksi Normalisasi BMN	(35)	(3,756,321,917)

LAPORAN CRBMN PENGGUNA KEMENTERIAN/LEMBAGA TAHUNAN  
EKSTRAKOMPTABEL  
RINCIAN PER BIDANG BARANG  
UNTUK PERIODE YANG BERAKHIR 31 DESEMBER 2021

Tanggal : 14/05/22 6:47 AM

Halaman : 12

Kode Lap : lap\_crbmn\_ekstra\_k3\_kl

UAPB : 025 KEMENTERIAN AGAMA

JENIS TRANSAKSI		KUANTITAS	NILAI
KODE	URAIAN		
1	2	3	4
247	Koreksi Ekuitas Akibat Koreksi Revaluasi	0	307,645,000
266	Transaksi Semu Perubahan K3 - Aktif	3	6,033,000
290	Penghapusan Tindak Lanjut Normalisasi	0	0
301	Penghapusan	(2)	(8,498,400)
302	Transfer Keluar	(5)	(331,035,400)
304	Reklasifikasi Keluar	(4)	(169,087,000)
305	Koreksi Pencatatan	(23)	(110,197,019)
353	Penghapusan (semester II dokumen TAYL)	(1)	(7,754,614)
366	Transaksi Semu Penghapusan K3 - Aktif	(49)	0
399	Penghapusan semu karena reklasifikasi dari intra ke ekstra/ sebaliknya	(4)	(1,203,078,801)
401	Penghentiaan Aset Dari Penggunaan	(6)	(146,802,000)
<b>402</b>	<b>MONUMEN</b>	<b>21</b>	<b>82,742,545</b>
000	Saldo Awal	19	75,393,000
101	Pembelian	2	7,349,545
<b>403</b>	<b>BANGUNAN MENARA</b>	<b>7</b>	<b>19,810,000</b>
000	Saldo Awal	7	19,810,000
<b>404</b>	<b>TUGU TITIK KONTROL/PASTI</b>	<b>535</b>	<b>1,371,865,410</b>
000	Saldo Awal	545	1,246,367,653
102	Transfer Masuk	4	11,884,000
107	Reklasifikasi Masuk	1	22,000,000
190	Perolehan hasil Tindak Lanjut Normalisasi	8	38,409,750
209	Transaksi Normalisasi BMN	(3)	77,523,007
266	Transaksi Semu Perubahan K3 - Aktif	0	0
290	Penghapusan Tindak Lanjut Normalisasi	0	0
302	Transfer Keluar	(4)	(11,884,000)

LAPORAN CRBMN PENGGUNA KEMENTERIAN/LEMBAGA TAHUNAN  
EKSTRAKOMPTABEL  
RINCIAN PER BIDANG BARANG  
UNTUK PERIODE YANG BERAKHIR 31 DESEMBER 2021

Tanggal : 14/05/22 6:47 AM

Halaman : 13

Kode Lap : lap\_crbmn\_ekstra\_k3\_kl

UAPB : 025 KEMENTERIAN AGAMA

JENIS TRANSAKSI		KUANTITAS	NILAI
KODE	URAIAN		
1	2	3	4
304	Reklasifikasi Keluar	(3)	(1,872,000)
305	Koreksi Pencatatan	(1)	(6,053,000)
351	Penghapusan (semester II dokumen semester I)	(10)	(810,000)
366	Transaksi Semu Penghapusan K3 - Aktif	0	0
401	Penghentiaan Aset Dari Penggunaan	(2)	(3,700,000)
<b>135111</b>	<b>Aset Tetap Renovasi</b>	<b>0</b>	<b>0</b>
<b>607</b>	<b>ASET TETAP DALAM RENOVASI</b>	<b>0</b>	<b>0</b>
000	Saldo Awal	0	0
<b>135121</b>	<b>Aset Tetap Lainnya</b>	<b>12,128</b>	<b>2,083,857,191</b>
<b>601</b>	<b>BAHAN PERPUSTAKAAN</b>	<b>152</b>	<b>7,032,200</b>
000	Saldo Awal	152	7,032,200
<b>602</b>	<b>BARANG BERCORAK KESENIAN/KEBUDAYAAN/OLAHRAGA</b>	<b>3,217</b>	<b>367,465,436</b>
000	Saldo Awal	4,604	533,600,914
166	Transaksi Semu Perolehan K3 - Aktif	75	5,939,750
209	Transaksi Normalisasi BMN	(1,425)	(172,295,228)
266	Transaksi Semu Perubahan K3 - Aktif	1	5,100,000
290	Penghapusan Tindak Lanjut Normalisasi	0	0
303	Hibah (Keluar)	(5)	(825,000)
351	Penghapusan (semester II dokumen semester I)	(7)	(1,855,000)
366	Transaksi Semu Penghapusan K3 - Aktif	(8)	(800,000)
401	Penghentiaan Aset Dari Penggunaan	(18)	(1,400,000)
<b>603</b>	<b>HEWAN</b>	<b>9</b>	<b>90,363,300</b>
000	Saldo Awal	8	90,063,300
166	Transaksi Semu Perolehan K3 - Aktif	1	300,000
<b>604</b>	<b>IKAN</b>	<b>62</b>	<b>2,355,100</b>

LAPORAN CRBMN PENGGUNA KEMENTERIAN/LEMBAGA TAHUNAN  
EKSTRAKOMPTABEL  
RINCIAN PER BIDANG BARANG  
UNTUK PERIODE YANG BERAKHIR 31 DESEMBER 2021

Tanggal : 14/05/22 6:47 AM

Halaman : 14

Kode Lap : lap\_crbmn\_ekstra\_k3\_kl

UAPB : 025 KEMENTERIAN AGAMA

JENIS TRANSAKSI		KUANTITAS	NILAI
KODE	URAIAN		
1	2	3	4
000	Saldo Awal	61	2,251,600
166	Transaksi Semu Perolehan K3 - Aktif	1	103,500
<b>605</b>	<b>TANAMAN</b>	<b>8,688</b>	<b>1,616,641,155</b>
000	Saldo Awal	8,798	1,782,538,155
301	Penghapusan	(50)	(897,000)
401	Penghentiaan Aset Dari Penggunaan	(60)	(165,000,000)
<b>166112</b>	<b>Aset Tetap yang tidak digunakan dalam Operasi Pemerintahan</b>	<b>148,360</b>	<b>17,137,704,105</b>
<b>301</b>	<b>ALAT BESAR</b>	<b>61</b>	<b>3,406,506</b>
000	Saldo Awal	59	2,856,737
188	Reklasifikasi Dari Aset Tetap ke Aset Lainnya	4	606,004
377	Usulan Barang Rusak Berat ke Pengelola - BMN yang Dihentikan (semester I dokumen TAYL)	(2)	(56,235)
<b>302</b>	<b>ALAT ANGKUTAN</b>	<b>28</b>	<b>18,241,000</b>
000	Saldo Awal	29	64,920,000
188	Reklasifikasi Dari Aset Tetap ke Aset Lainnya	2	246,000
391	Penghapusan (BMN yang dihentikan)	(2)	(46,775,000)
393	Hibah Keluar (BMN yang dihentikan)	(1)	(150,000)
<b>303</b>	<b>ALAT BENGKEL DAN ALAT UKUR</b>	<b>3,687</b>	<b>71,926,695</b>
000	Saldo Awal	1,169	41,923,025
167	Transaksi Semu Perolehan K3 - Henti	18	990,000
188	Reklasifikasi Dari Aset Tetap ke Aset Lainnya	2,726	35,350,433
299	Transaksi Normalisasi BMN (BMN Yang Dihentikan)	(2)	(35,463)
371	Penghapusan BMN yang Dihentikan (semester I dokumen TAYL)	(24)	(399,000)
377	Usulan Barang Rusak Berat ke Pengelola - BMN yang Dihentikan (semester I dokumen TAYL)	(37)	(2,201,790)
378	Usulan Barang Rusak Berat ke Pengelola - BMN yang Dihentikan (semester II dokumen TAYL)	(2)	(20,000)
391	Penghapusan (BMN yang dihentikan)	(139)	(3,324,500)

LAPORAN CRBMN PENGGUNA KEMENTERIAN/LEMBAGA TAHUNAN  
EKSTRAKOMPTABEL  
RINCIAN PER BIDANG BARANG  
UNTUK PERIODE YANG BERAKHIR 31 DESEMBER 2021

Tanggal : 14/05/22 6:47 AM

Halaman : 15

Kode Lap : lap\_crbmn\_ekstra\_k3\_kl

UAPB : 025 KEMENTERIAN AGAMA

JENIS TRANSAKSI		KUANTITAS	NILAI
KODE	URAIAN		
1	2	3	4
393	Hibah Keluar (BMN yang dihentikan)	(20)	(56,010)
396	Usulan Barang Rusak Berat ke Pengelola (BMN Yang Dihentikan)	(1)	(150,000)
402	Penggunaan kembali BMN yang sudah dihentikan penggunaan aktif	(1)	(150,000)
968	null	0	0
<b>304</b>	<b>ALAT PERTANIAN</b>	<b>144</b>	<b>15,875,341</b>
000	Saldo Awal	111	11,510,341
188	Reklasifikasi Dari Aset Tetap ke Aset Lainnya	54	6,005,000
299	Transaksi Normalisasi BMN (BMN Yang Dihentikan)	0	0
370	Penghapusan BMN yang Dihentikan (semester II dokumen semester I)	(8)	(907,500)
371	Penghapusan BMN yang Dihentikan (semester I dokumen TAYL)	(1)	(150,000)
391	Penghapusan (BMN yang dihentikan)	(12)	(582,500)
<b>305</b>	<b>ALAT KANTOR &amp; RUMAH TANGGA</b>	<b>122,772</b>	<b>13,513,024,833</b>
000	Saldo Awal	99,605	9,941,266,658
167	Transaksi Semu Perolehan K3 - Henti	2,917	187,219,998
188	Reklasifikasi Dari Aset Tetap ke Aset Lainnya	45,128	6,238,045,634
299	Transaksi Normalisasi BMN (BMN Yang Dihentikan)	(2,851)	(192,413,631)
367	Transaksi Semu Penghapusan K3 - Henti	(95)	(9,515,000)
370	Penghapusan BMN yang Dihentikan (semester II dokumen semester I)	(2,297)	(390,373,780)
371	Penghapusan BMN yang Dihentikan (semester I dokumen TAYL)	(2,162)	(203,558,000)
372	Penghapusan BMN yang Dihentikan (semester II dokumen TAYL)	(17)	(2,702,000)
373	Hibah Keluar BMN yang Dihentikan (semester II dokumen semester I)	(982)	(81,343,000)
377	Usulan Barang Rusak Berat ke Pengelola - BMN yang Dihentikan (semester I dokumen TAYL)	(60)	(2,649,114)
378	Usulan Barang Rusak Berat ke Pengelola - BMN yang Dihentikan (semester II dokumen TAYL)	(5)	(334,485)
391	Penghapusan (BMN yang dihentikan)	(13,964)	(1,634,912,701)
392	Transfer Keluar (BMN yang dihentikan)	(1)	(169,000)



LAPORAN CRBMN PENGGUNA KEMENTERIAN/LEMBAGA TAHUNAN  
EKSTRAKOMPTABEL  
RINCIAN PER BIDANG BARANG  
UNTUK PERIODE YANG BERAKHIR 31 DESEMBER 2021

Tanggal : 14/05/22 6:47 AM

Halaman : 16

Kode Lap : lap\_crbrmn\_ekstra\_k3\_kl

UAPB : 025 KEMENTERIAN AGAMA

JENIS TRANSAKSI		KUANTITAS	NILAI
KODE	URAIAN		
1	2	3	4
393	Hibah Keluar (BMN yang dihentikan)	(1,743)	(304,630,016)
396	Usulan Barang Rusak Berat ke Pengelola (BMN Yang Dihentikan)	(587)	(39,548,000)
402	Penggunaan kembali BMN yang sudah dihentikan penggunaan aktif	(287)	(18,235,001)
968	null	173	26,876,271
<b>306</b>	<b>ALAT STUDIO, KOMUNIKASI DAN PEMANCAR</b>	<b>1,661</b>	<b>213,641,616</b>
000	Saldo Awal	1,385	181,308,017
167	Transaksi Semu Perolehan K3 - Henti	2	234,000
188	Reklasifikasi Dari Aset Tetap ke Aset Lainnya	616	86,230,851
299	Transaksi Normalisasi BMN (BMN Yang Dihentikan)	(9)	(2,650,492)
370	Penghapusan BMN yang Dihentikan (semester II dokumen semester I)	(51)	(11,275,000)
371	Penghapusan BMN yang Dihentikan (semester I dokumen TAYL)	(26)	(6,295,610)
378	Usulan Barang Rusak Berat ke Pengelola - BMN yang Dihentikan (semester II dokumen TAYL)	(6)	(90,000)
391	Penghapusan (BMN yang dihentikan)	(214)	(31,129,750)
393	Hibah Keluar (BMN yang dihentikan)	(6)	(900,000)
396	Usulan Barang Rusak Berat ke Pengelola (BMN Yang Dihentikan)	(29)	(1,640,400)
402	Penggunaan kembali BMN yang sudah dihentikan penggunaan aktif	(1)	(150,000)
968	null	0	0
<b>307</b>	<b>ALAT KEDOKTERAN DAN KESEHATAN</b>	<b>1,605</b>	<b>174,906,324</b>
000	Saldo Awal	689	75,800,129
167	Transaksi Semu Perolehan K3 - Henti	32	300,000
188	Reklasifikasi Dari Aset Tetap ke Aset Lainnya	1,053	106,434,145
299	Transaksi Normalisasi BMN (BMN Yang Dihentikan)	(8)	(850,000)
370	Penghapusan BMN yang Dihentikan (semester II dokumen semester I)	(3)	(510,000)
371	Penghapusan BMN yang Dihentikan (semester I dokumen TAYL)	(43)	(2,391,700)
378	Usulan Barang Rusak Berat ke Pengelola - BMN yang Dihentikan (semester II dokumen TAYL)	(2)	(70,000)

LAPORAN CRBMN PENGGUNA KEMENTERIAN/LEMBAGA TAHUNAN  
EKSTRAKOMPTABEL  
RINCIAN PER BIDANG BARANG  
UNTUK PERIODE YANG BERAKHIR 31 DESEMBER 2021

Tanggal : 14/05/22 6:47 AM

Halaman : 17

Kode Lap : lap\_crbmn\_ekstra\_k3\_kl

UAPB : 025 KEMENTERIAN AGAMA

JENIS TRANSAKSI		KUANTITAS	NILAI
KODE	URAIAN		
1	2	3	4
391	Penghapusan (BMN yang dihentikan)	(112)	(3,794,250)
394	Reklasifikasi Keluar (BMN yang dihentikan)	(1)	(12,000)
968	null	0	0
<b>308</b>	<b>ALAT LABORATORIUM</b>	<b>12,200</b>	<b>2,062,893,833</b>
000	Saldo Awal	3,388	327,461,699
167	Transaksi Semu Perolehan K3 - Henti	4	600,000
188	Reklasifikasi Dari Aset Tetap ke Aset Lainnya	11,693	1,979,563,690
299	Transaksi Normalisasi BMN (BMN Yang Dihentikan)	(304)	(22,302,210)
367	Transaksi Semu Penghapusan K3 - Henti	0	0
370	Penghapusan BMN yang Dihentikan (semester II dokumen semester I)	(434)	(35,160,000)
371	Penghapusan BMN yang Dihentikan (semester I dokumen TAYL)	(784)	(82,734,600)
378	Usulan Barang Rusak Berat ke Pengelola - BMN yang Dihentikan (semester II dokumen TAYL)	(108)	(9,578,750)
391	Penghapusan (BMN yang dihentikan)	(784)	(65,232,996)
393	Hibah Keluar (BMN yang dihentikan)	(138)	(8,257,500)
396	Usulan Barang Rusak Berat ke Pengelola (BMN Yang Dihentikan)	(333)	(21,465,500)
968	null	0	0
<b>309</b>	<b>ALAT PERSENJATAAN</b>	<b>626</b>	<b>65,645,470</b>
000	Saldo Awal	91	9,680,250
188	Reklasifikasi Dari Aset Tetap ke Aset Lainnya	540	56,218,720
299	Transaksi Normalisasi BMN (BMN Yang Dihentikan)	(1)	(200,000)
378	Usulan Barang Rusak Berat ke Pengelola - BMN yang Dihentikan (semester II dokumen TAYL)	(4)	(53,500)
<b>310</b>	<b>KOMPUTER</b>	<b>1,075</b>	<b>160,474,107</b>
000	Saldo Awal	1,071	145,217,569
188	Reklasifikasi Dari Aset Tetap ke Aset Lainnya	560	85,562,613
299	Transaksi Normalisasi BMN (BMN Yang Dihentikan)	(43)	(4,797,474)

LAPORAN CRBMN PENGGUNA KEMENTERIAN/LEMBAGA TAHUNAN  
EKSTRAKOMPTABEL  
RINCIAN PER BIDANG BARANG  
UNTUK PERIODE YANG BERAKHIR 31 DESEMBER 2021

Tanggal : 14/05/22 6:47 AM

Halaman : 18

Kode Lap : lap\_crbtnm\_ekstra\_k3\_kl

UAPB : 025 KEMENTERIAN AGAMA

JENIS TRANSAKSI		KUANTITAS	NILAI
KODE	URAIAN		
1	2	3	4
370	Penghapusan BMN yang Dihentikan (semester II dokumen semester I)	(3)	(140,001)
372	Penghapusan BMN yang Dihentikan (semester II dokumen TAYL)	(56)	(8,659,850)
373	Hibah Keluar BMN yang Dihentikan (semester II dokumen semester I)	(5)	(670,000)
378	Usulan Barang Rusak Berat ke Pengelola - BMN yang Dihentikan (semester II dokumen TAYL)	(3)	(180,000)
391	Penghapusan (BMN yang dihentikan)	(433)	(54,633,750)
396	Usulan Barang Rusak Berat ke Pengelola (BMN Yang Dihentikan)	(8)	(650,000)
968	null	(5)	(575,000)
<b>311</b>	<b>ALAT EKSPLORASI</b>	<b>9</b>	<b>280,000</b>
000	Saldo Awal	9	280,000
188	Reklasifikasi Dari Aset Tetap ke Aset Lainnya	66	4,956,000
391	Penghapusan (BMN yang dihentikan)	(66)	(4,956,000)
<b>313</b>	<b>ALAT PRODUKSI, PENGOLAHAN DAN PEMURNIAN</b>	<b>0</b>	<b>0</b>
000	Saldo Awal	0	0
<b>314</b>	<b>ALAT BANTU EKSPLORASI</b>	<b>0</b>	<b>0</b>
000	Saldo Awal	0	0
188	Reklasifikasi Dari Aset Tetap ke Aset Lainnya	3	330,000
391	Penghapusan (BMN yang dihentikan)	(3)	(330,000)
<b>315</b>	<b>ALAT KESELAMATAN KERJA</b>	<b>81</b>	<b>10,690,000</b>
000	Saldo Awal	54	4,110,000
167	Transaksi Semu Perolehan K3 - Henti	2	580,000
188	Reklasifikasi Dari Aset Tetap ke Aset Lainnya	25	6,000,000
<b>316</b>	<b>ALAT PERAGA</b>	<b>657</b>	<b>72,639,159</b>
000	Saldo Awal	464	49,559,159
167	Transaksi Semu Perolehan K3 - Henti	184	23,255,000
188	Reklasifikasi Dari Aset Tetap ke Aset Lainnya	37	2,065,000

LAPORAN CRBMN PENGGUNA KEMENTERIAN/LEMBAGA TAHUNAN  
EKSTRAKOMPTABEL  
RINCIAN PER BIDANG BARANG  
UNTUK PERIODE YANG BERAKHIR 31 DESEMBER 2021

Tanggal : 14/05/22 6:47 AM

Halaman : 19

Kode Lap : lap\_crbtnm\_ekstra\_k3\_kl

UAPB : 025 KEMENTERIAN AGAMA

JENIS TRANSAKSI		KUANTITAS	NILAI
KODE	URAIAN		
1	2	3	4
299	Transaksi Normalisasi BMN (BMN Yang Dihentikan)	(5)	(340,000)
373	Hibah Keluar BMN yang Dihentikan (semester II dokumen semester I)	(2)	(290,000)
391	Penghapusan (BMN yang dihentikan)	(20)	(1,375,000)
393	Hibah Keluar (BMN yang dihentikan)	(1)	(235,000)
968	null	0	0
<b>317</b>	<b>PERALATAN PROSES/PRODUKSI</b>	<b>54</b>	<b>4,662,800</b>
000	Saldo Awal	35	3,098,000
188	Reklasifikasi Dari Aset Tetap ke Aset Lainnya	21	1,819,800
391	Penghapusan (BMN yang dihentikan)	(1)	(80,000)
396	Usulan Barang Rusak Berat ke Pengelola (BMN Yang Dihentikan)	(1)	(175,000)
<b>318</b>	<b>RAMBU - RAMBU</b>	<b>20</b>	<b>1,176,000</b>
000	Saldo Awal	23	1,566,000
370	Penghapusan BMN yang Dihentikan (semester II dokumen semester I)	(3)	(390,000)
<b>319</b>	<b>PERALATAN OLAH RAGA</b>	<b>3,196</b>	<b>361,674,481</b>
000	Saldo Awal	3,207	356,816,366
167	Transaksi Semu Perolehan K3 - Henti	230	25,916,000
188	Reklasifikasi Dari Aset Tetap ke Aset Lainnya	386	46,481,750
299	Transaksi Normalisasi BMN (BMN Yang Dihentikan)	(204)	(16,765,681)
370	Penghapusan BMN yang Dihentikan (semester II dokumen semester I)	(6)	(785,000)
378	Usulan Barang Rusak Berat ke Pengelola - BMN yang Dihentikan (semester II dokumen TAYL)	(18)	(1,282,004)
391	Penghapusan (BMN yang dihentikan)	(240)	(31,912,950)
393	Hibah Keluar (BMN yang dihentikan)	(113)	(10,959,000)
396	Usulan Barang Rusak Berat ke Pengelola (BMN Yang Dihentikan)	(46)	(5,835,000)
968	null	0	0
<b>401</b>	<b>BANGUNAN GEDUNG</b>	<b>18</b>	<b>136,446,940</b>

LAPORAN CRBMN PENGGUNA KEMENTERIAN/LEMBAGA TAHUNAN  
EKSTRAKOMPTABEL  
RINCIAN PER BIDANG BARANG  
UNTUK PERIODE YANG BERAKHIR 31 DESEMBER 2021

Tanggal : 14/05/22 6:47 AM

Halaman : 20

Kode Lap : lap\_crbmn\_ekstra\_k3\_kl

UAPB : 025 KEMENTERIAN AGAMA

JENIS TRANSAKSI		KUANTITAS	NILAI
KODE	URAIAN		
1	2	3	4
000	Saldo Awal	18	90,188,940
188	Reklasifikasi Dari Aset Tetap ke Aset Lainnya	6	146,802,000
372	Penghapusan BMN yang Dihentikan (semester II dokumen TAYL)	(3)	(10,000,000)
395	Koreksi Pencatatan (BMN yang dihentikan)	(2)	(87,044,000)
402	Penggunaan kembali BMN yang sudah dihentikan penggunaan aktif	(1)	(3,500,000)
<b>404</b>	<b>TUGU TITIK KONTROL/PASTI</b>	<b>12</b>	<b>5,000,000</b>
000	Saldo Awal	10	1,300,000
188	Reklasifikasi Dari Aset Tetap ke Aset Lainnya	2	3,700,000
<b>601</b>	<b>BAHAN PERPUSTAKAAN</b>	<b>0</b>	<b>0</b>
000	Saldo Awal	0	0
<b>602</b>	<b>BARANG BERCORAK KESENIAN/KEBUDAYAAN/OLAHRAGA</b>	<b>358</b>	<b>28,975,000</b>
000	Saldo Awal	367	36,705,000
167	Transaksi Semu Perolehan K3 - Henti	80	6,805,000
188	Reklasifikasi Dari Aset Tetap ke Aset Lainnya	148	7,895,000
299	Transaksi Normalisasi BMN (BMN Yang Dihentikan)	(49)	(7,135,000)
391	Penghapusan (BMN yang dihentikan)	(161)	(10,245,000)
393	Hibah Keluar (BMN yang dihentikan)	(27)	(5,050,000)
<b>603</b>	<b>HEWAN</b>	<b>0</b>	<b>0</b>
000	Saldo Awal	0	0
<b>605</b>	<b>TANAMAN</b>	<b>96</b>	<b>216,124,000</b>
000	Saldo Awal	36	51,124,000
188	Reklasifikasi Dari Aset Tetap ke Aset Lainnya	60	165,000,000
null	null	3	840,000
<b>303</b>	<b>ALAT BENGKEL DAN ALAT UKUR</b>	<b>0</b>	<b>0</b>
000	Saldo Awal	2	235,000

LAPORAN CRBMN PENGGUNA KEMENTERIAN/LEMBAGA TAHUNAN  
 EKSTRAKOMPTABEL  
 RINCIAN PER BIDANG BARANG  
 UNTUK PERIODE YANG BERAKHIR 31 DESEMBER 2021


Tanggal : 14/05/22 6:47 AM

Halaman : 21

Kode Lap : lap\_crbmn\_ekstra\_k3\_kl



UAPB : 025 KEMENTERIAN AGAMA

JENIS TRANSAKSI		KUANTITAS	NILAI
KODE	URAIAN		
1	2	3	4
209	Transaksi Normalisasi BMN	(2)	(235,000)
308	ALAT LABORATORIUM	0	0
000	Saldo Awal	4	120,000
209	Transaksi Normalisasi BMN	(4)	(120,000)
309	ALAT PERSENJATAAN	3	840,000
000	Saldo Awal	11	1,131,000
166	Transaksi Semu Perolehan K3 - Aktif	2	560,000
209	Transaksi Normalisasi BMN	(10)	(851,000)
290	Penghapusan Tindak Lanjut Normalisasi	0	0
<b>TOTAL</b>		<b>3,057,662</b>	<b>509,520,586,922</b>



LAPORAN  
CRBMN GABUNGAN  
INTRAKOMPTABEL DAN  
EKSTRAKOMPTABEL

---



LAPORAN CRBMN PENGGUNA KEMENTERIAN/LEMBAGA TAHUNAN  
GABUNGAN INTRAKOMPTABEL DAN EKSTRAKOMPTABEL  
RINCIAN PER BIDANG BARANG  
UNTUK PERIODE YANG BERAKHIR 31 DESEMBER 2021

Tanggal : 14/05/22 6:17 AM

Halaman : 1

Kode Lap : lap\_crbtn\_k3\_kl

UAPB : 025 KEMENTERIAN AGAMA

JENIS TRANSAKSI		KUANTITAS	NILAI
KODE	URAIAN		
1	2	3	4
131111	Tanah	(360,341,827)	68,759,813,593,490
201	TANAH	(360,341,827)	68,759,813,593,490
000	Saldo Awal	15,330,876,856	68,424,386,869,769
100	Koreksi Saldo Awal	424,150	371,356,968,106
101	Pembelian	283,170	138,923,467,578
102	Transfer Masuk	1,018,923	727,386,696,135
103	Hibah (Masuk)	1,241,178	295,453,523,689
105	Penyelesaian Pembangunan Dengan KDP	60,250	33,803,901,439
106	Pembatalan Penghapusan	2,837	500,835,000
107	Reklasifikasi Masuk	328,250	552,609,797,000
111	Pertukaran	4,592	1,744,960,000
112	Perolehan Lainnya	4,000	5,467,277,000
120	Barang Berlebih Hasil Inventarisasi	21,407	9,303,934,000
166	Transaksi Semu Perolehan K3 - Aktif	279,149	142,787,432,199
177	Reklasifikasi Dari Aset Lainnya ke Aset Tetap	1,379	208,500,000
190	Perolehan hasil Tindak Lanjut Normalisasi	99,085	57,822,493,825
199	Perolehan Reklasifikasi Dari Intra ke Ekstra/ Sebaliknya	0	0
201	Pengurangan Nilai Aset	(7,041)	0
202	Pengembangan Nilai Aset	2,920	9,161,152,788
204	Koreksi Pencatatan Nilai/Kuantitas	(293,034,065)	79,702,499,916
206	Penerimaan Aset Tetap Renovasi	0	190,000,000
208	Pengembangan Melalui KDP	615	8,817,218,862
209	Transaksi Normalisasi BMN	(108,814)	(100,325,233,430)
221	Barang Tidak Ditemukan Hasil Inventarisasi	0	0
224	Koreksi Penilaian Kembali BMN	0	10,261,922,000



LAPORAN CRBMN PENGGUNA KEMENTERIAN/LEMBAGA TAHUNAN  
GABUNGAN INTRAKOMPTABEL DAN EKSTRAKOMPTABEL  
RINCIAN PER BIDANG BARANG  
UNTUK PERIODE YANG BERAKHIR 31 DESEMBER 2021

Tanggal : 14/05/22 6:17 AM

Halaman : 2

Kode Lap : lap\_crbrmn\_k3\_kl

UAPB : 025 KEMENTERIAN AGAMA

JENIS TRANSAKSI		KUANTITAS	NILAI
KODE	URAIAN		
1	2	3	4
225	Koreksi Kesalahan input IP	0	1,690,048,977
226	Koreksi Semu Hasil Koreksi Hasil revaluasi	0	0
237	Koreksi BMN ditemukan Kembali	0	71,785,000
245	Koreksi Barang Berlebih Akibat Koreksi Penilaian Kembali	0	47,628,782
247	Koreksi Ekuitas Akibat Koreksi Revaluasi	0	12,389,685,000
266	Transaksi Semu Perubahan K3 - Aktif	(36,354,656)	31,495,541,500
290	Penghapusan Tindak Lanjut Normalisasi	0	0
301	Penghapusan	(9,667)	(2,311,173,000)
302	Transfer Keluar	(1,062,181)	(940,532,698,415)
303	Hibah (Keluar)	(51,919)	(110,588,322,000)
304	Reklasifikasi Keluar	(326,996)	(534,785,970,000)
305	Koreksi Pencatatan	(14,865,949,295)	(461,517,245,640)
331	Koreksi Transfer Keluar atas 224	0	0
334	Koreksi ekuitas akibat Koreksi Revaluasi	0	355
351	Penghapusan (semester II dokumen semester I)	(379)	(203,500,000)
353	Penghapusan (semester II dokumen TAYL)	(1,120)	(770,075,000)
366	Transaksi Semu Penghapusan K3 - Aktif	(498,073,497)	(2,497,944,482)
399	Penghapusan semu karena reklasifikasi dari intra ke ekstra/ sebaliknya	0	0
401	Penghentiaan Aset Dari Penggunaan	(10,958)	(2,238,383,463)
<b>132111</b>	<b>Peralatan dan Mesin</b>	<b>7,214,851</b>	<b>11,809,420,863,729</b>
<b>301</b>	<b>ALAT BESAR</b>	<b>3,042</b>	<b>65,849,738,788</b>
000	Saldo Awal	2,943	56,911,947,027
100	Koreksi Saldo Awal	2	3,090,910
101	Pembelian	120	2,470,709,661
102	Transfer Masuk	4	37,890,910

LAPORAN CRBMN PENGGUNA KEMENTERIAN/LEMBAGA TAHUNAN  
GABUNGAN INTRAKOMPTABEL DAN EKSTRAKOMPTABEL  
RINCIAN PER BIDANG BARANG  
UNTUK PERIODE YANG BERAKHIR 31 DESEMBER 2021

Tanggal : 14/05/22 6:17 AM

Halaman : 3

Kode Lap : lap\_crbtn\_k3\_kl

UAPB : 025 KEMENTERIAN AGAMA

JENIS TRANSAKSI		KUANTITAS	NILAI
KODE	URAIAN		
1	2	3	4
103	Hibah (Masuk)	2	172,150,000
105	Penyelesaian Pembangunan Dengan KDP	2	1,031,280,000
107	Reklasifikasi Masuk	16	5,711,064,786
112	Perolehan Lainnya	2	2,885,000
166	Transaksi Semu Perolehan K3 - Aktif	24	23,427,500
190	Perolehan hasil Tindak Lanjut Normalisasi	20	663,956,213
202	Pengembangan Nilai Aset	0	315,530,850
209	Transaksi Normalisasi BMN	(22)	(1,229,923,787)
266	Transaksi Semu Perubahan K3 - Aktif	5	7,595,000
290	Penghapusan Tindak Lanjut Normalisasi	0	0
301	Penghapusan	(12)	(60,151,006)
302	Transfer Keluar	(4)	(37,890,910)
304	Reklasifikasi Keluar	(6)	(21,948,000)
351	Penghapusan (semester II dokumen semester I)	(1)	(298,000)
366	Transaksi Semu Penghapusan K3 - Aktif	(5)	(10,762,000)
401	Penghentiaan Aset Dari Penggunaan	(48)	(140,815,366)
<b>302</b>	<b>ALAT ANGKUTAN</b>	<b>18,996</b>	<b>961,568,480,484</b>
000	Saldo Awal	18,916	904,690,957,212
100	Koreksi Saldo Awal	26	1,372,566,500
101	Pembelian	528	60,929,451,799
102	Transfer Masuk	223	13,056,434,930
103	Hibah (Masuk)	30	7,126,897,600
105	Penyelesaian Pembangunan Dengan KDP	12	3,621,892,884
107	Reklasifikasi Masuk	45	1,624,055,000
112	Perolehan Lainnya	8	3,418,653,500

LAPORAN CRBMN PENGGUNA KEMENTERIAN/LEMBAGA TAHUNAN  
GABUNGAN INTRAKOMPTABEL DAN EKSTRAKOMPTABEL  
RINCIAN PER BIDANG BARANG  
UNTUK PERIODE YANG BERAKHIR 31 DESEMBER 2021

Tanggal : 14/05/22 6:17 AM

Halaman : 4

Kode Lap : lap\_crbtn\_k3\_kl

UAPB : 025 KEMENTERIAN AGAMA

JENIS TRANSAKSI		KUANTITAS	NILAI
KODE	URAIAN		
1	2	3	4
166	Transaksi Semu Perolehan K3 - Aktif	184	1,803,962,524
177	Reklasifikasi Dari Aset Lainnya ke Aset Tetap	24	1,543,884,000
190	Perolehan hasil Tindak Lanjut Normalisasi	213	7,787,962,781
202	Pengembangan Nilai Aset	0	85,517,205
204	Koreksi Pencatatan Nilai/Kuantitas	0	452,313,537
209	Transaksi Normalisasi BMN	(174)	(7,285,309,576)
266	Transaksi Semu Perubahan K3 - Aktif	11	95,568,540
290	Penghapusan Tindak Lanjut Normalisasi	0	0
301	Penghapusan	(183)	(6,195,233,250)
302	Transfer Keluar	(213)	(9,886,196,040)
303	Hibah (Keluar)	(10)	(21,215,456)
304	Reklasifikasi Keluar	(45)	(1,624,055,000)
305	Koreksi Pencatatan	(13)	(84,164,920)
306	Usulan Barang Rusak Berat ke Pengelola	(1)	(197,740,500)
308	Usulan Barang Hilang ke Pengelola	(4)	(166,034,000)
351	Penghapusan (semester II dokumen semester I)	(34)	(1,069,920,000)
352	Penghapusan (semester I dokumen TAYL)	(15)	(404,246,600)
353	Penghapusan (semester II dokumen TAYL)	(4)	(373,790,000)
355	Hibah Keluar (semester I dokumen TAYL)	(11)	(37,977,000)
357	Usulan Barang Rusak Berat ke Pengelola (semester II dokumen semester I)	(1)	(4,500,000)
366	Transaksi Semu Penghapusan K3 - Aktif	(27)	88,237,400
401	Penghentiaan Aset Dari Penggunaan	(489)	(18,779,492,586)
303	ALAT BENGKEL DAN ALAT UKUR	33,463	57,663,336,742
000	Saldo Awal	36,025	53,706,288,396
100	Koreksi Saldo Awal	12	29,916,449

LAPORAN CRBMN PENGGUNA KEMENTERIAN/LEMBAGA TAHUNAN  
GABUNGAN INTRAKOMPTABEL DAN EKSTRAKOMPTABEL  
RINCIAN PER BIDANG BARANG  
UNTUK PERIODE YANG BERAKHIR 31 DESEMBER 2021

Tanggal : 14/05/22 6:17 AM

Halaman : 5

Kode Lap : lap\_crbtnn\_k3\_kl

UAPB : 025 KEMENTERIAN AGAMA

JENIS TRANSAKSI		KUANTITAS	NILAI
KODE	URAIAN		
1	2	3	4
101	Pembelian	417	3,416,523,065
102	Transfer Masuk	32	124,289,120
105	Penyelesaian Pembangunan Dengan KDP	21	713,200,000
107	Reklasifikasi Masuk	43	361,372,678
166	Transaksi Semu Perolehan K3 - Aktif	276	355,532,442
177	Reklasifikasi Dari Aset Lainnya ke Aset Tetap	2	801,000
190	Perolehan hasil Tindak Lanjut Normalisasi	246	351,082,999
209	Transaksi Normalisasi BMN	(293)	(295,585,144)
266	Transaksi Semu Perubahan K3 - Aktif	84	39,610,000
290	Penghapusan Tindak Lanjut Normalisasi	0	0
301	Penghapusan	(147)	(74,397,733)
302	Transfer Keluar	(32)	(124,289,120)
303	Hibah (Keluar)	(159)	(58,471,675)
304	Reklasifikasi Keluar	(73)	(122,339,426)
305	Koreksi Pencatatan	(2)	(50,000,000)
351	Penghapusan (semester II dokumen semester I)	(14)	(3,499,000)
354	Hibah Keluar (semester II dokumen semester I)	(4)	(8,150,000)
366	Transaksi Semu Penghapusan K3 - Aktif	(30)	(302,500)
401	Penghentiaan Aset Dari Penggunaan	(2,941)	(698,244,809)
<b>304</b>	<b>ALAT PERTANIAN</b>	<b>18,728</b>	<b>50,885,775,164</b>
000	Saldo Awal	17,640	46,461,861,232
100	Koreksi Saldo Awal	32	98,936,900
101	Pembelian	1,179	4,540,469,867
102	Transfer Masuk	98	532,919,900
105	Penyelesaian Pembangunan Dengan KDP	1	18,500,000

LAPORAN CRBMN PENGGUNA KEMENTERIAN/LEMBAGA TAHUNAN  
GABUNGAN INTRAKOMPTABEL DAN EKSTRAKOMPTABEL  
RINCIAN PER BIDANG BARANG  
UNTUK PERIODE YANG BERAKHIR 31 DESEMBER 2021

Tanggal : 14/05/22 6:17 AM

Halaman : 6

Kode Lap : lap\_crbrmn\_k3\_kl

UAPB : 025 KEMENTERIAN AGAMA

JENIS TRANSAKSI		KUANTITAS	NILAI
KODE	URAIAN		
1	2	3	4
107	Reklasifikasi Masuk	24	136,659,952
166	Transaksi Semu Perolehan K3 - Aktif	298	520,243,764
190	Perolehan hasil Tindak Lanjut Normalisasi	326	558,544,438
204	Koreksi Pencatatan Nilai/Kuantitas	0	(25,848,000)
209	Transaksi Normalisasi BMN	(240)	(373,419,130)
266	Transaksi Semu Perubahan K3 - Aktif	49	113,021,666
290	Penghapusan Tindak Lanjut Normalisasi	0	0
301	Penghapusan	(20)	(22,326,500)
302	Transfer Keluar	(98)	(532,919,900)
303	Hibah (Keluar)	(7)	(5,527,090)
304	Reklasifikasi Keluar	(109)	(417,486,045)
305	Koreksi Pencatatan	(5)	(5,100,000)
351	Penghapusan (semester II dokumen semester I)	(3)	(1,606,000)
366	Transaksi Semu Penghapusan K3 - Aktif	(24)	(71,042,500)
401	Penghentiaan Aset Dari Penggunaan	(413)	(640,107,390)
<b>305</b>	<b>ALAT KANTOR &amp; RUMAH TANGGA</b>	<b>5,877,353</b>	<b>5,268,962,202,251</b>
000	Saldo Awal	6,011,482	4,955,128,877,625
100	Koreksi Saldo Awal	6,019	8,604,067,288
101	Pembelian	191,254	530,983,011,144
102	Transfer Masuk	11,062	20,620,733,650
103	Hibah (Masuk)	1,938	1,416,431,000
105	Penyelesaian Pembangunan Dengan KDP	984	78,871,640,196
107	Reklasifikasi Masuk	22,454	87,689,697,149
112	Perolehan Lainnya	109	513,215,000
113	Penyelesaian Pembangunan Langsung	1	103,175,000

LAPORAN CRBMN PENGGUNA KEMENTERIAN/LEMBAGA TAHUNAN  
GABUNGAN INTRAKOMPTABEL DAN EKSTRAKOMPTABEL  
RINCIAN PER BIDANG BARANG  
UNTUK PERIODE YANG BERAKHIR 31 DESEMBER 2021

Tanggal : 14/05/22 6:17 AM

Halaman : 7

Kode Lap : lap\_crbrmn\_k3\_kl

UAPB : 025 KEMENTERIAN AGAMA

JENIS TRANSAKSI		KUANTITAS	NILAI
KODE	URAIAN		
1	2	3	4
166	Transaksi Semu Perolehan K3 - Aktif	63,223	23,491,340,003
177	Reklasifikasi Dari Aset Lainnya ke Aset Tetap	699	750,835,109
190	Perolehan hasil Tindak Lanjut Normalisasi	77,665	46,956,003,606
199	Perolehan Reklasifikasi Dari Intra ke Ekstra/ Sebaliknya	123	2,265,250
202	Pengembangan Nilai Aset	0	775,047,368
204	Koreksi Pencatatan Nilai/Kuantitas	0	(209,778,328,786)
208	Pengembangan Melalui KDP	0	5,400,000
209	Transaksi Normalisasi BMN	(97,063)	(49,817,545,437)
266	Transaksi Semu Perubahan K3 - Aktif	(228,638)	4,293,427,668
290	Penghapusan Tindak Lanjut Normalisasi	0	0
301	Penghapusan	(28,593)	(9,850,798,786)
302	Transfer Keluar	(10,175)	(19,268,306,400)
303	Hibah (Keluar)	(19,904)	(7,495,245,318)
304	Reklasifikasi Keluar	(1,732)	(95,303,305,053)
305	Koreksi Pencatatan	(1,779)	(3,715,878,169)
306	Usulan Barang Rusak Berat ke Pengelola	(1)	(94,000)
351	Penghapusan (semester II dokumen semester I)	(1,837)	(653,391,784)
352	Penghapusan (semester I dokumen TAYL)	(53)	(19,543,416)
353	Penghapusan (semester II dokumen TAYL)	(60)	(34,696,566)
354	Hibah Keluar (semester II dokumen semester I)	(645)	(486,239,649)
355	Hibah Keluar (semester I dokumen TAYL)	(105)	(62,475,790)
358	Usulan Barang Rusak Berat ke Pengelola (semester I dokumen TAYL)	(9)	(227,000)
366	Transaksi Semu Penghapusan K3 - Aktif	(9,850)	(5,171,110,737)
399	Penghapusan semu karena reklasifikasi dari intra ke ekstra/ sebaliknya	(3)	(2,265,250)
401	Penghentiaan Aset Dari Penggunaan	(109,213)	(89,583,512,664)

LAPORAN CRBMN PENGGUNA KEMENTERIAN/LEMBAGA TAHUNAN  
GABUNGAN INTRAKOMPTABEL DAN EKSTRAKOMPTABEL  
RINCIAN PER BIDANG BARANG  
UNTUK PERIODE YANG BERAKHIR 31 DESEMBER 2021

Tanggal : 14/05/22 6:17 AM

Halaman : 8

Kode Lap : lap\_crbtn\_k3\_kl

UAPB : 025 KEMENTERIAN AGAMA

JENIS TRANSAKSI		KUANTITAS	NILAI
KODE	URAIAN		
1	2	3	4
306	ALAT STUDIO, KOMUNIKASI DAN PEMANCAR	122,647	559,777,536,097
000	Saldo Awal	119,802	493,467,883,948
100	Koreksi Saldo Awal	70	501,551,328
101	Pembelian	5,764	57,909,520,290
102	Transfer Masuk	1,045	5,401,047,760
103	Hibah (Masuk)	13	284,950,000
105	Penyelesaian Pembangunan Dengan KDP	44	10,006,575,924
107	Reklasifikasi Masuk	528	7,796,142,690
166	Transaksi Semu Perolehan K3 - Aktif	461	1,613,415,468
177	Reklasifikasi Dari Aset Lainnya ke Aset Tetap	10	12,745,000
190	Perolehan hasil Tindak Lanjut Normalisasi	587	3,008,392,392
202	Pengembangan Nilai Aset	0	310,645,135
208	Pengembangan Melalui KDP	0	5,428,500
209	Transaksi Normalisasi BMN	(748)	(2,697,906,512)
266	Transaksi Semu Perubahan K3 - Aktif	121	424,130,635
290	Penghapusan Tindak Lanjut Normalisasi	0	0
301	Penghapusan	(290)	(622,694,816)
302	Transfer Keluar	(1,045)	(5,401,047,760)
303	Hibah (Keluar)	(328)	(362,124,500)
304	Reklasifikasi Keluar	(152)	(2,920,802,452)
305	Koreksi Pencatatan	(8)	(151,112,000)
308	Usulan Barang Hilang ke Pengelola	(2)	(20,000,000)
351	Penghapusan (semester II dokumen semester I)	(19)	(24,218,000)
366	Transaksi Semu Penghapusan K3 - Aktif	(150)	(207,485,002)
401	Penghentiaan Aset Dari Penggunaan	(3,056)	(8,557,501,931)

LAPORAN CRBMN PENGGUNA KEMENTERIAN/LEMBAGA TAHUNAN  
GABUNGAN INTRAKOMPTABEL DAN EKSTRAKOMPTABEL  
RINCIAN PER BIDANG BARANG  
UNTUK PERIODE YANG BERAKHIR 31 DESEMBER 2021

Tanggal : 14/05/22 6:17 AM

Halaman : 9

Kode Lap : lap\_crbtn\_k3\_kl

UAPB : 025 KEMENTERIAN AGAMA

JENIS TRANSAKSI		KUANTITAS	NILAI
KODE	URAIAN		
1	2	3	4
<b>307</b>	<b>ALAT KEDOKTERAN DAN KESEHATAN</b>	<b>67,800</b>	<b>138,583,144,788</b>
000	Saldo Awal	65,436	127,858,192,515
100	Koreksi Saldo Awal	15	409,375,625
101	Pembelian	4,285	12,280,941,882
102	Transfer Masuk	126	327,657,529
103	Hibah (Masuk)	73	208,422,529
105	Penyelesaian Pembangunan Dengan KDP	4	779,000,000
107	Reklasifikasi Masuk	44	404,878,193
166	Transaksi Semu Perolehan K3 - Aktif	400	256,851,587
177	Reklasifikasi Dari Aset Lainnya ke Aset Tetap	1	300,000
190	Perolehan hasil Tindak Lanjut Normalisasi	520	1,094,578,378
209	Transaksi Normalisasi BMN	(576)	(1,436,111,729)
266	Transaksi Semu Perubahan K3 - Aktif	462	388,328,444
290	Penghapusan Tindak Lanjut Normalisasi	0	0
301	Penghapusan	(165)	(134,193,750)
302	Transfer Keluar	(126)	(327,657,529)
303	Hibah (Keluar)	(129)	(40,966,250)
304	Reklasifikasi Keluar	(736)	(1,057,054,750)
305	Koreksi Pencatatan	(1)	(8,000,000)
351	Penghapusan (semester II dokumen semester I)	(6)	(495,000)
354	Hibah Keluar (semester II dokumen semester I)	(3)	(150,000)
366	Transaksi Semu Penghapusan K3 - Aktif	(55)	(119,277,075)
401	Penghentiaan Aset Dari Penggunaan	(1,769)	(2,301,475,811)
<b>308</b>	<b>ALAT LABORATORIUM</b>	<b>406,092</b>	<b>1,011,624,393,241</b>
000	Saldo Awal	415,739	992,700,830,882



LAPORAN CRBMN PENGGUNA KEMENTERIAN/LEMBAGA TAHUNAN  
GABUNGAN INTRAKOMPTABEL DAN EKSTRAKOMPTABEL  
RINCIAN PER BIDANG BARANG  
UNTUK PERIODE YANG BERAKHIR 31 DESEMBER 2021

Tanggal : 14/05/22 6:17 AM

Halaman : 10

Kode Lap : lap\_crbrmn\_k3\_kl

UAPB : 025 KEMENTERIAN AGAMA

JENIS TRANSAKSI		KUANTITAS	NILAI
KODE	URAIAN		
1	2	3	4
100	Koreksi Saldo Awal	358	1,125,638,740
101	Pembelian	3,929	43,086,232,906
102	Transfer Masuk	86	418,127,060
103	Hibah (Masuk)	8	12,642,000
105	Penyelesaian Pembangunan Dengan KDP	377	31,573,450,000
107	Reklasifikasi Masuk	1,734	60,945,471,443
166	Transaksi Semu Perolehan K3 - Aktif	1,716	2,815,430,698
190	Perolehan hasil Tindak Lanjut Normalisasi	2,214	3,844,459,201
199	Perolehan Reklasifikasi Dari Intra ke Ekstra/ Sebaliknya	18	26,640,000
202	Pengembangan Nilai Aset	0	12,450,000
204	Koreksi Pencatatan Nilai/Kuantitas	0	(90,008,450)
209	Transaksi Normalisasi BMN	(1,889)	(3,196,392,724)
266	Transaksi Semu Perubahan K3 - Aktif	738	1,221,600,261
290	Penghapusan Tindak Lanjut Normalisasi	0	0
301	Penghapusan	(946)	(318,403,180)
302	Transfer Keluar	(85)	(410,627,060)
303	Hibah (Keluar)	(1,032)	(888,147,629)
304	Reklasifikasi Keluar	(645)	(107,608,436,502)
305	Koreksi Pencatatan	(2)	(698,261,660)
351	Penghapusan (semester II dokumen semester I)	(405)	(72,561,726)
352	Penghapusan (semester I dokumen TAYL)	(55)	(1,850,000)
353	Penghapusan (semester II dokumen TAYL)	(1)	(460,500)
354	Hibah Keluar (semester II dokumen semester I)	(153)	(58,251,000)
366	Transaksi Semu Penghapusan K3 - Aktif	(66)	(704,325,000)
399	Penghapusan semu karena reklasifikasi dari intra ke ekstra/ sebaliknya	(18)	(26,640,000)

LAPORAN CRBMN PENGGUNA KEMENTERIAN/LEMBAGA TAHUNAN  
GABUNGAN INTRAKOMPTABEL DAN EKSTRAKOMPTABEL  
RINCIAN PER BIDANG BARANG  
UNTUK PERIODE YANG BERAKHIR 31 DESEMBER 2021

Tanggal : 14/05/22 6:17 AM

Halaman : 11

Kode Lap : lap\_crbrmn\_k3\_kl

UAPB : 025 KEMENTERIAN AGAMA

JENIS TRANSAKSI		KUANTITAS	NILAI
KODE	URAIAN		
1	2	3	4
401	Penghentiaan Aset Dari Penggunaan	(15,528)	(12,084,214,519)
<b>309</b>	<b>ALAT PERSENJATAAN</b>	<b>20,936</b>	<b>43,921,386,783</b>
000	Saldo Awal	21,020	38,654,388,683
100	Koreksi Saldo Awal	9	70,560,000
101	Pembelian	514	2,958,274,667
102	Transfer Masuk	20	161,520,250
103	Hibah (Masuk)	1	1,230,000
105	Penyelesaian Pembangunan Dengan KDP	12	2,745,000,000
107	Reklasifikasi Masuk	11	499,506,144
166	Transaksi Semu Perolehan K3 - Aktif	100	230,512,950
190	Perolehan hasil Tindak Lanjut Normalisasi	101	396,725,548
209	Transaksi Normalisasi BMN	(75)	(254,561,509)
266	Transaksi Semu Perubahan K3 - Aktif	21	54,437,000
290	Penghapusan Tindak Lanjut Normalisasi	0	0
301	Penghapusan	(10)	(70,382,833)
302	Transfer Keluar	(20)	(161,520,250)
304	Reklasifikasi Keluar	(121)	(720,053,600)
305	Koreksi Pencatatan	(1)	(10,160,000)
351	Penghapusan (semester II dokumen semester I)	(1)	(475,000)
366	Transaksi Semu Penghapusan K3 - Aktif	(12)	(55,092,000)
401	Penghentiaan Aset Dari Penggunaan	(633)	(578,523,267)
<b>310</b>	<b>KOMPUTER</b>	<b>473,710</b>	<b>3,450,064,805,702</b>
000	Saldo Awal	448,087	3,142,889,202,094
100	Koreksi Saldo Awal	989	6,009,132,834
101	Pembelian	33,620	327,306,419,162

LAPORAN CRBMN PENGGUNA KEMENTERIAN/LEMBAGA TAHUNAN  
GABUNGAN INTRAKOMPTABEL DAN EKSTRAKOMPTABEL  
RINCIAN PER BIDANG BARANG  
UNTUK PERIODE YANG BERAKHIR 31 DESEMBER 2021

Tanggal : 14/05/22 6:17 AM

Halaman : 12

Kode Lap : lap\_crbrmn\_k3\_kl

UAPB : 025 KEMENTERIAN AGAMA

JENIS TRANSAKSI		KUANTITAS	NILAI
KODE	URAIAN		
1	2	3	4
102	Transfer Masuk	2,633	20,136,688,131
103	Hibah (Masuk)	121	1,270,545,000
105	Penyelesaian Pembangunan Dengan KDP	392	23,484,549,240
107	Reklasifikasi Masuk	1,588	48,522,408,938
112	Perolehan Lainnya	27	165,923,020
166	Transaksi Semu Perolehan K3 - Aktif	4,127	21,386,227,735
177	Reklasifikasi Dari Aset Lainnya ke Aset Tetap	81	450,590,250
190	Perolehan hasil Tindak Lanjut Normalisasi	4,832	30,585,969,538
199	Perolehan Reklasifikasi Dari Intra ke Ekstra/ Sebaliknya	1	0
202	Pengembangan Nilai Aset	0	2,186,419,729
204	Koreksi Pencatatan Nilai/Kuantitas	0	323,618,923
209	Transaksi Normalisasi BMN	(4,602)	(25,214,076,780)
266	Transaksi Semu Perubahan K3 - Aktif	647	4,368,877,980
290	Penghapusan Tindak Lanjut Normalisasi	0	0
301	Penghapusan	(1,800)	(8,500,120,813)
302	Transfer Keluar	(2,634)	(20,137,488,131)
303	Hibah (Keluar)	(730)	(3,697,784,213)
304	Reklasifikasi Keluar	(212)	(3,395,486,685)
305	Koreksi Pencatatan	(35)	(146,144,335)
308	Usulan Barang Hilang ke Pengelola	(20)	(250,472,950)
351	Penghapusan (semester II dokumen semester I)	(123)	(464,474,993)
352	Penghapusan (semester I dokumen TAYL)	(13)	(91,013,450)
353	Penghapusan (semester II dokumen TAYL)	(12)	(118,007,000)
354	Hibah Keluar (semester II dokumen semester I)	(101)	(656,715,000)
366	Transaksi Semu Penghapusan K3 - Aktif	(372)	(3,959,021,050)

LAPORAN CRBMN PENGGUNA KEMENTERIAN/LEMBAGA TAHUNAN  
GABUNGAN INTRAKOMPTABEL DAN EKSTRAKOMPTABEL  
RINCIAN PER BIDANG BARANG  
UNTUK PERIODE YANG BERAKHIR 31 DESEMBER 2021

Tanggal : 14/05/22 6:17 AM

Halaman : 13

Kode Lap : lap\_crbtn\_k3\_kl

UAPB : 025 KEMENTERIAN AGAMA

JENIS TRANSAKSI		KUANTITAS	NILAI
KODE	URAIAN		
1	2	3	4
401	Penghentiaan Aset Dari Penggunaan	(12,781)	(112,390,961,472)
<b>311</b>	<b>ALAT EKSPLORASI</b>	<b>700</b>	<b>5,850,272,035</b>
000	Saldo Awal	783	5,250,549,535
100	Koreksi Saldo Awal	1	6,118,800
101	Pembelian	13	138,651,000
102	Transfer Masuk	1	6,118,800
105	Penyelesaian Pembangunan Dengan KDP	2	441,000,000
107	Reklasifikasi Masuk	15	52,140,000
166	Transaksi Semu Perolehan K3 - Aktif	4	6,830,700
190	Perolehan hasil Tindak Lanjut Normalisasi	2	1,285,200
209	Transaksi Normalisasi BMN	(2)	(950,400)
266	Transaksi Semu Perubahan K3 - Aktif	1	475,200
290	Penghapusan Tindak Lanjut Normalisasi	0	0
302	Transfer Keluar	(1)	(6,118,800)
303	Hibah (Keluar)	(1)	(411,000)
304	Reklasifikasi Keluar	(2)	(2,700,000)
401	Penghentiaan Aset Dari Penggunaan	(116)	(42,717,000)
<b>312</b>	<b>ALAT PENGEBORAN</b>	<b>765</b>	<b>1,391,397,905</b>
000	Saldo Awal	771	1,385,738,394
101	Pembelian	1	16,724,467
304	Reklasifikasi Keluar	(3)	(1,200,000)
366	Transaksi Semu Penghapusan K3 - Aktif	(2)	(900,000)
401	Penghentiaan Aset Dari Penggunaan	(2)	(8,964,956)
<b>313</b>	<b>ALAT PRODUKSI, PENGOLAHAN DAN PEMURNIAN</b>	<b>332</b>	<b>10,679,383,240</b>
000	Saldo Awal	331	10,147,879,580

LAPORAN CRBMN PENGGUNA KEMENTERIAN/LEMBAGA TAHUNAN  
GABUNGAN INTRAKOMPTABEL DAN EKSTRAKOMPTABEL  
RINCIAN PER BIDANG BARANG  
UNTUK PERIODE YANG BERAKHIR 31 DESEMBER 2021

Tanggal : 14/05/22 6:17 AM

Halaman : 14

Kode Lap : lap\_crbrmn\_k3\_kl

UAPB : 025 KEMENTERIAN AGAMA

JENIS TRANSAKSI		KUANTITAS	NILAI
KODE	URAIAN		
1	2	3	4
101	Pembelian	7	264,187,360
102	Transfer Masuk	2	808,519,622
105	Penyelesaian Pembangunan Dengan KDP	1	362,157,000
107	Reklasifikasi Masuk	2	15,638,000
166	Transaksi Semu Perolehan K3 - Aktif	1	9,964,900
190	Perolehan hasil Tindak Lanjut Normalisasi	1	124,664,750
209	Transaksi Normalisasi BMN	(1)	(124,664,750)
266	Transaksi Semu Perubahan K3 - Aktif	0	0
290	Penghapusan Tindak Lanjut Normalisasi	0	0
302	Transfer Keluar	(2)	(808,519,622)
303	Hibah (Keluar)	(1)	(3,500,000)
304	Reklasifikasi Keluar	(1)	(19,800,000)
401	Penghentiaan Aset Dari Penggunaan	(8)	(97,143,600)
<b>314</b>	<b>ALAT BANTU EKSPLOKASI</b>	<b>314</b>	<b>1,972,777,970</b>
000	Saldo Awal	317	1,973,107,970
401	Penghentiaan Aset Dari Penggunaan	(3)	(330,000)
<b>315</b>	<b>ALAT KESELAMATAN KERJA</b>	<b>18,913</b>	<b>79,061,090,801</b>
000	Saldo Awal	17,329	62,265,841,457
100	Koreksi Saldo Awal	26	123,357,500
101	Pembelian	1,702	15,283,745,261
102	Transfer Masuk	33	173,317,500
103	Hibah (Masuk)	1	17,000,000
105	Penyelesaian Pembangunan Dengan KDP	2	1,883,510,000
107	Reklasifikasi Masuk	22	147,525,000
166	Transaksi Semu Perolehan K3 - Aktif	113	346,737,700

LAPORAN CRBMN PENGGUNA KEMENTERIAN/LEMBAGA TAHUNAN  
GABUNGAN INTRAKOMPTABEL DAN EKSTRAKOMPTABEL  
RINCIAN PER BIDANG BARANG  
UNTUK PERIODE YANG BERAKHIR 31 DESEMBER 2021

Tanggal : 14/05/22 6:17 AM

Halaman : 15

Kode Lap : lap\_crbtnn\_k3\_kl

UAPB : 025 KEMENTERIAN AGAMA

JENIS TRANSAKSI		KUANTITAS	NILAI
KODE	URAIAN		
1	2	3	4
190	Perolehan hasil Tindak Lanjut Normalisasi	133	358,973,389
209	Transaksi Normalisasi BMN	(30)	(117,591,466)
266	Transaksi Semu Perubahan K3 - Aktif	37	182,053,410
290	Penghapusan Tindak Lanjut Normalisasi	0	0
301	Penghapusan	(146)	(49,550,000)
302	Transfer Keluar	(33)	(173,317,500)
303	Hibah (Keluar)	(10)	(16,270,000)
304	Reklasifikasi Keluar	(133)	(866,802,044)
351	Penghapusan (semester II dokumen semester I)	(3)	(897,000)
354	Hibah Keluar (semester II dokumen semester I)	(4)	(27,500,000)
366	Transaksi Semu Penghapusan K3 - Aktif	(23)	(120,600,000)
401	Penghentiaan Aset Dari Penggunaan	(103)	(348,442,406)
<b>316</b>	<b>ALAT PERAGA</b>	<b>33,288</b>	<b>39,558,629,859</b>
000	Saldo Awal	33,011	37,648,830,355
100	Koreksi Saldo Awal	4	3,913,000
101	Pembelian	338	1,398,347,598
102	Transfer Masuk	72	628,325,055
103	Hibah (Masuk)	24	488,255,000
107	Reklasifikasi Masuk	3	1,872,000
166	Transaksi Semu Perolehan K3 - Aktif	380	174,359,783
190	Perolehan hasil Tindak Lanjut Normalisasi	456	460,913,340
204	Koreksi Pencatatan Nilai/Kuantitas	0	30,000
209	Transaksi Normalisasi BMN	(550)	(309,673,210)
266	Transaksi Semu Perubahan K3 - Aktif	0	0
290	Penghapusan Tindak Lanjut Normalisasi	0	0

LAPORAN CRBMN PENGGUNA KEMENTERIAN/LEMBAGA TAHUNAN  
GABUNGAN INTRAKOMPTABEL DAN EKSTRAKOMPTABEL  
RINCIAN PER BIDANG BARANG  
UNTUK PERIODE YANG BERAKHIR 31 DESEMBER 2021

Tanggal : 14/05/22 6:17 AM

Halaman : 16

Kode Lap : lap\_crbtn\_k3\_kl

UAPB : 025 KEMENTERIAN AGAMA

JENIS TRANSAKSI		KUANTITAS	NILAI
KODE	URAIAN		
1	2	3	4
301	Penghapusan	(217)	(144,645,632)
302	Transfer Keluar	(72)	(628,325,055)
303	Hibah (Keluar)	(55)	(59,235,896)
366	Transaksi Semu Penghapusan K3 - Aktif	(24)	(22,667,000)
401	Penghentiaan Aset Dari Penggunaan	(82)	(81,669,479)
<b>317</b>	<b>PERALATAN PROSES/PRODUKSI</b>	<b>3,380</b>	<b>9,186,674,381</b>
000	Saldo Awal	3,161	8,692,016,684
100	Koreksi Saldo Awal	3	7,500,000
101	Pembelian	240	508,813,000
105	Penyelesaian Pembangunan Dengan KDP	2	2,600,000
166	Transaksi Semu Perolehan K3 - Aktif	30	54,603,000
190	Perolehan hasil Tindak Lanjut Normalisasi	21	43,699,960
209	Transaksi Normalisasi BMN	(26)	(51,235,878)
266	Transaksi Semu Perubahan K3 - Aktif	0	0
290	Penghapusan Tindak Lanjut Normalisasi	0	0
301	Penghapusan	(4)	(582,000)
303	Hibah (Keluar)	(3)	(1,976,000)
304	Reklasifikasi Keluar	(8)	(23,767,900)
305	Koreksi Pencatatan	(3)	(996,546)
366	Transaksi Semu Penghapusan K3 - Aktif	1	407,000
401	Penghentiaan Aset Dari Penggunaan	(34)	(44,406,939)
<b>318</b>	<b>RAMBU - RAMBU</b>	<b>1,552</b>	<b>1,492,609,273</b>
000	Saldo Awal	1,537	1,429,348,023
101	Pembelian	19	64,450,000
190	Perolehan hasil Tindak Lanjut Normalisasi	4	781,250

LAPORAN CRBMN PENGGUNA KEMENTERIAN/LEMBAGA TAHUNAN  
GABUNGAN INTRAKOMPTABEL DAN EKSTRAKOMPTABEL  
RINCIAN PER BIDANG BARANG  
UNTUK PERIODE YANG BERAKHIR 31 DESEMBER 2021

Tanggal : 14/05/22 6:17 AM

Halaman : 17

Kode Lap : lap\_crbtnm\_k3\_kl

UAPB : 025 KEMENTERIAN AGAMA

JENIS TRANSAKSI		KUANTITAS	NILAI
KODE	URAIAN		
1	2	3	4
266	Transaksi Semu Perubahan K3 - Aktif	0	0
304	Reklasifikasi Keluar	(7)	(1,970,000)
366	Transaksi Semu Penghapusan K3 - Aktif	(1)	0
<b>319</b>	<b>PERALATAN OLAH RAGA</b>	<b>88,816</b>	<b>49,317,492,000</b>
000	Saldo Awal	73,652	45,810,712,149
100	Koreksi Saldo Awal	15	59,796,000
101	Pembelian	704	2,811,973,662
102	Transfer Masuk	38	97,229,000
105	Penyelesaian Pembangunan Dengan KDP	1	10,035,770
107	Reklasifikasi Masuk	49	222,451,720
166	Transaksi Semu Perolehan K3 - Aktif	1,564	488,506,924
190	Perolehan hasil Tindak Lanjut Normalisasi	15,918	1,431,504,475
209	Transaksi Normalisasi BMN	(611)	(416,855,031)
266	Transaksi Semu Perubahan K3 - Aktif	69	40,790,656
290	Penghapusan Tindak Lanjut Normalisasi	0	0
301	Penghapusan	(751)	(264,622,143)
302	Transfer Keluar	(38)	(97,229,000)
303	Hibah (Keluar)	(365)	(309,833,000)
304	Reklasifikasi Keluar	(1)	(250,000)
305	Koreksi Pencatatan	(6)	(3,440,000)
351	Penghapusan (semester II dokumen semester I)	(25)	(7,685,000)
354	Hibah Keluar (semester II dokumen semester I)	(1)	(6,000,000)
366	Transaksi Semu Penghapusan K3 - Aktif	(783)	(34,450,000)
401	Penghentiaan Aset Dari Penggunaan	(613)	(515,144,182)
<b>602</b>	<b>BARANG BERCORAK KESENIAN/KEBUDAYAAN/OLAH RAGA</b>	<b>24,024</b>	<b>2,009,736,225</b>



LAPORAN CRBMN PENGGUNA KEMENTERIAN/LEMBAGA TAHUNAN  
GABUNGAN INTRAKOMPTABEL DAN EKSTRAKOMPTABEL  
RINCIAN PER BIDANG BARANG  
UNTUK PERIODE YANG BERAKHIR 31 DESEMBER 2021

Tanggal : 14/05/22 6:17 AM

Halaman : 18

Kode Lap : lap\_crbtnn\_k3\_kl

UAPB : 025 KEMENTERIAN AGAMA

JENIS TRANSAKSI		KUANTITAS	NILAI
KODE	URAIAN		
1	2	3	4
000	Saldo Awal	24,308	2,056,342,570
166	Transaksi Semu Perolehan K3 - Aktif	373	28,896,500
190	Perolehan hasil Tindak Lanjut Normalisasi	142	11,970,000
209	Transaksi Normalisasi BMN	(199)	(11,844,995)
266	Transaksi Semu Perubahan K3 - Aktif	81	4,330,000
290	Penghapusan Tindak Lanjut Normalisasi	0	0
301	Penghapusan	(20)	(1,300,000)
303	Hibah (Keluar)	(102)	(16,840,000)
304	Reklasifikasi Keluar	(74)	(4,094,850)
366	Transaksi Semu Penghapusan K3 - Aktif	(101)	(5,050,000)
401	Penghentiaan Aset Dari Penggunaan	(384)	(52,673,000)
<b>133111</b>	<b>Gedung dan Bangunan</b>	<b>51,714</b>	<b>41,311,892,868,279</b>
<b>318</b>	<b>RAMBU - RAMBU</b>	<b>22</b>	<b>2,935,094,000</b>
000	Saldo Awal	17	2,435,094,000
266	Transaksi Semu Perubahan K3 - Aktif	5	500,000,000
<b>401</b>	<b>BANGUNAN GEDUNG</b>	<b>48,316</b>	<b>40,664,039,332,823</b>
000	Saldo Awal	49,835	36,566,310,442,461
100	Koreksi Saldo Awal	42	28,268,179,153
101	Pembelian	29	3,341,295,478
102	Transfer Masuk	1,085	557,905,635,714
103	Hibah (Masuk)	132	86,456,839,840
105	Penyelesaian Pembangunan Dengan KDP	715	3,096,788,631,668
106	Pembatalan Penghapusan	2	300,000,000
107	Reklasifikasi Masuk	203	562,364,336,410
112	Perolehan Lainnya	3	7,879,729,150

LAPORAN CRBMN PENGGUNA KEMENTERIAN/LEMBAGA TAHUNAN  
GABUNGAN INTRAKOMPTABEL DAN EKSTRAKOMPTABEL  
RINCIAN PER BIDANG BARANG  
UNTUK PERIODE YANG BERAKHIR 31 DESEMBER 2021

Tanggal : 14/05/22 6:17 AM

Halaman : 19

Kode Lap : lap\_crbmn\_k3\_kl

UAPB : 025 KEMENTERIAN AGAMA

JENIS TRANSAKSI		KUANTITAS	NILAI
KODE	URAIAN		
1	2	3	4
113	Penyelesaian Pembangunan Langsung	52	10,820,518,246
120	Barang Berlebih Hasil Inventarisasi	1	611,954,000
130	Koreksi barang Berlebih hasil Inventarisasi	12	3,449,970,000
166	Transaksi Semu Perolehan K3 - Aktif	630	221,498,075,215
177	Reklasifikasi Dari Aset Lainnya ke Aset Tetap	23	17,385,717,108
190	Perolehan hasil Tindak Lanjut Normalisasi	1,095	749,669,665,523
199	Perolehan Reklasifikasi Dari Intra ke Ekstra/ Sebaliknya	7	1,220,921,239
202	Pengembangan Nilai Aset	0	80,997,657,039
204	Koreksi Pencatatan Nilai/Kuantitas	0	(84,558,356,815)
206	Penerimaan Aset Tetap Renovasi	0	336,061,444,206
208	Pengembangan Melalui KDP	0	285,495,167,809
209	Transaksi Normalisasi BMN	(994)	(763,821,758,732)
221	Barang Tidak Ditemukan Hasil Inventarisasi	0	0
223	Koreksi Semu Hasil Penilaian Kembali	0	139,451,372
224	Koreksi Penilaian Kembali BMN	0	1,675,860,805
225	Koreksi Kesalahan input IP	0	28,742,292,053
226	Koreksi Semu Hasil Koreksi Hasil revaluasi	0	(1,317,773,855)
229	Koreksi Hasil Revaluasi atas BMN yg tidak ditemukan	0	(113,853,122)
237	Koreksi BMN ditemukan Kembali	0	1,549,842,432
245	Koreksi Barang Berlebih Akibat Koreksi Penilaian Kembali	0	2,567,588,999
247	Koreksi Ekuitas Akibat Koreksi Revaluasi	0	4,726,546,286
266	Transaksi Semu Perubahan K3 - Aktif	(2,053)	79,509,722,343
290	Penghapusan Tindak Lanjut Normalisasi	0	0
301	Penghapusan	(176)	(47,712,353,096)
302	Transfer Keluar	(1,066)	(359,191,298,035)

LAPORAN CRBMN PENGGUNA KEMENTERIAN/LEMBAGA TAHUNAN  
GABUNGAN INTRAKOMPTABEL DAN EKSTRAKOMPTABEL  
RINCIAN PER BIDANG BARANG  
UNTUK PERIODE YANG BERAKHIR 31 DESEMBER 2021

Tanggal : 14/05/22 6:17 AM

Halaman : 20

Kode Lap : lap\_crbrmn\_k3\_kl

UAPB : 025 KEMENTERIAN AGAMA

JENIS TRANSAKSI		KUANTITAS	NILAI
KODE	URAIAN		
1	2	3	4
303	Hibah (Keluar)	(7)	(1,599,662,000)
304	Reklasifikasi Keluar	(96)	(485,603,706,001)
305	Koreksi Pencatatan	(533)	(157,326,810,379)
306	Usulan Barang Rusak Berat ke Pengelola	(3)	(904,858,000)
333	Koreksi Beban Kerugian Penghapusan akibat koreksi Revaluasi	0	801,940,750
334	Koreksi ekuitas akibat Koreksi Revaluasi	0	(7,253,119,000)
336	Koreksi Normalisasi Akibat Koreksi Penilaian Kembali	0	(1,196,641,000)
351	Penghapusan (semester II dokumen semester I)	(28)	(10,117,355,300)
352	Penghapusan (semester I dokumen TAYL)	(26)	(12,860,560,644)
353	Penghapusan (semester II dokumen TAYL)	(7)	(1,477,257,544)
355	Hibah Keluar (semester I dokumen TAYL)	(1)	(285,390,000)
366	Transaksi Semu Penghapusan K3 - Aktif	(360)	(61,227,952,093)
399	Penghapusan semu karena reklasifikasi dari intra ke ekstra/ sebaliknya	(7)	(1,220,921,239)
401	Penghentiaan Aset Dari Penggunaan	(193)	(74,710,465,621)
<b>402</b>	<b>MONUMEN</b>	<b>48</b>	<b>2,613,942,072</b>
000	Saldo Awal	42	1,797,186,927
101	Pembelian	2	7,349,545
113	Penyelesaian Pembangunan Langsung	4	809,405,600
<b>403</b>	<b>BANGUNAN MENARA</b>	<b>12</b>	<b>746,631,000</b>
000	Saldo Awal	11	646,681,000
102	Transfer Masuk	1	99,950,000
103	Hibah (Masuk)	1	99,950,000
209	Transaksi Normalisasi BMN	0	0
290	Penghapusan Tindak Lanjut Normalisasi	0	0
302	Transfer Keluar	(1)	(99,950,000)

LAPORAN CRBMN PENGGUNA KEMENTERIAN/LEMBAGA TAHUNAN  
GABUNGAN INTRAKOMPTABEL DAN EKSTRAKOMPTABEL  
RINCIAN PER BIDANG BARANG  
UNTUK PERIODE YANG BERAKHIR 31 DESEMBER 2021

Tanggal : 14/05/22 6:17 AM

Halaman : 21

Kode Lap : lap\_crbrmn\_k3\_kl

UAPB : 025 KEMENTERIAN AGAMA

JENIS TRANSAKSI		KUANTITAS	NILAI
KODE	URAIAN		
1	2	3	4
404	TUGU TITIK KONTROL/PASTI	3,316	641,557,868,384
000	Saldo Awal	3,223	593,865,836,908
100	Koreksi Saldo Awal	4	569,129,000
101	Pembelian	4	381,158,456
102	Transfer Masuk	36	3,309,707,000
103	Hibah (Masuk)	2	1,317,427,000
105	Penyelesaian Pembangunan Dengan KDP	48	24,791,545,941
107	Reklasifikasi Masuk	15	4,888,595,162
112	Perolehan Lainnya	1	13,000,000
113	Penyelesaian Pembangunan Langsung	16	2,090,511,000
121	Reklasifikasi Masuk Hasil Inventarisasi	1	50,000,000
166	Transaksi Semu Perolehan K3 - Aktif	21	5,206,445,000
177	Reklasifikasi Dari Aset Lainnya ke Aset Tetap	1	390,057,000
190	Perolehan hasil Tindak Lanjut Normalisasi	53	9,752,409,747
202	Pengembangan Nilai Aset	0	4,367,698,110
204	Koreksi Pencatatan Nilai/Kuantitas	0	1,454,107,549
206	Penerimaan Aset Tetap Renovasi	0	496,167,827
208	Pengembangan Melalui KDP	0	3,991,015,464
209	Transaksi Normalisasi BMN	(42)	(8,969,337,797)
223	Koreksi Semu Hasil Penilaian Kembali	0	11,500,000
224	Koreksi Penilaian Kembali BMN	0	138,316,920
225	Koreksi Kesalahan input IP	0	1,070,780,228
226	Koreksi Semu Hasil Koreksi Hasil revaluasi	0	(117,681,920)
238	Koreksi Hasil Revaluasi atas BMN Reklasifikasi Keluar Hasil Inventarisasi	0	(152,453,000)
245	Koreksi Barang Berlebih Akibat Koreksi Penilaian Kembali	0	46,759,000

LAPORAN CRBMN PENGGUNA KEMENTERIAN/LEMBAGA TAHUNAN  
GABUNGAN INTRAKOMPTABEL DAN EKSTRAKOMPTABEL  
RINCIAN PER BIDANG BARANG  
UNTUK PERIODE YANG BERAKHIR 31 DESEMBER 2021

Tanggal : 14/05/22 6:17 AM

Halaman : 22

Kode Lap : lap\_crbmn\_k3\_kl

UAPB : 025 KEMENTERIAN AGAMA

JENIS TRANSAKSI		KUANTITAS	NILAI
KODE	URAIAN		
1	2	3	4
246	Koreksi atas Reklasifikasi Masuk Hasil Inventarisasi	0	350,000,000
247	Koreksi Ekuitas Akibat Koreksi Revaluasi	0	734,166,698
266	Transaksi Semu Perubahan K3 - Aktif	18	(771,252,917)
290	Penghapusan Tindak Lanjut Normalisasi	0	0
301	Penghapusan	(2)	(44,791,000)
302	Transfer Keluar	(36)	(3,309,707,000)
304	Reklasifikasi Keluar	(6)	(2,157,037,931)
305	Koreksi Pencatatan	(17)	(1,445,638,868)
321	Reklasifikasi Keluar Hasil Inventarisasi	(1)	(50,000,000)
334	Koreksi ekuitas akibat Koreksi Revaluasi	0	(141,771,000)
351	Penghapusan (semester II dokumen semester I)	(11)	(18,136,000)
366	Transaksi Semu Penghapusan K3 - Aktif	(4)	81,511,807
401	Penghentiaan Aset Dari Penggunaan	(8)	(632,170,000)
<b>133211</b>	<b>Gedung dan Bangunan Belum Diregister</b>	<b>0</b>	<b>0</b>
<b>701</b>	<b>KONSTRUKSI DALAM Pengerjaan</b>	<b>0</b>	<b>0</b>
209	Transaksi Normalisasi BMN	0	0
<b>134111</b>	<b>Jalan dan Jembatan</b>	<b>6,025,494</b>	<b>280,668,399,263</b>
<b>501</b>	<b>JALAN DAN JEMBATAN</b>	<b>6,025,494</b>	<b>280,668,399,263</b>
000	Saldo Awal	6,040,252	228,890,628,943
101	Pembelian	985	686,380,000
102	Transfer Masuk	1	198,000,000
105	Penyelesaian Pembangunan Dengan KDP	121	2,669,752,700
107	Reklasifikasi Masuk	14,432	19,093,820,100
113	Penyelesaian Pembangunan Langsung	2	200,000,000
166	Transaksi Semu Perolehan K3 - Aktif	3	242,098,000

LAPORAN CRBMN PENGGUNA KEMENTERIAN/LEMBAGA TAHUNAN  
GABUNGAN INTRAKOMPTABEL DAN EKSTRAKOMPTABEL  
RINCIAN PER BIDANG BARANG  
UNTUK PERIODE YANG BERAKHIR 31 DESEMBER 2021

Tanggal : 14/05/22 6:17 AM

Halaman : 23

Kode Lap : lap\_crbrmn\_k3\_kl

UAPB : 025 KEMENTERIAN AGAMA

JENIS TRANSAKSI		KUANTITAS	NILAI
KODE	URAIAN		
1	2	3	4
190	Perolehan hasil Tindak Lanjut Normalisasi	7,161	4,468,668,142
202	Pengembangan Nilai Aset	3,517	2,525,178,142
208	Pengembangan Melalui KDP	2,320	26,505,329,128
209	Transaksi Normalisasi BMN	(14,604)	(4,485,362,142)
225	Koreksi Kesalahan input IP	0	484,840,000
245	Koreksi Barang Berlebih Akibat Koreksi Penilaian Kembali	0	79,961,000
247	Koreksi Ekuitas Akibat Koreksi Revaluasi	0	(89,431,000)
266	Transaksi Semu Perubahan K3 - Aktif	4,665	84,622,000
290	Penghapusan Tindak Lanjut Normalisasi	0	0
302	Transfer Keluar	(1)	(198,000,000)
304	Reklasifikasi Keluar	(128)	(399,654,750)
305	Koreksi Pencatatan	(507)	(309,002,000)
334	Koreksi ekuitas akibat Koreksi Revaluasi	0	53,521,000
366	Transaksi Semu Penghapusan K3 - Aktif	(32,725)	(32,950,000)
<b>134112</b>	<b>Irigasi</b>	<b>1,342</b>	<b>180,332,576,589</b>
<b>502</b>	<b>BANGUNAN AIR</b>	<b>1,342</b>	<b>180,332,576,589</b>
000	Saldo Awal	1,351	162,219,599,654
100	Koreksi Saldo Awal	2	60,336,429
101	Pembelian	2	411,740,000
102	Transfer Masuk	11	741,913,792
103	Hibah (Masuk)	2	63,950,000
105	Penyelesaian Pembangunan Dengan KDP	13	10,305,834,342
107	Reklasifikasi Masuk	5	5,456,725,635
113	Penyelesaian Pembangunan Langsung	1	199,898,000
166	Transaksi Semu Perolehan K3 - Aktif	27	1,314,347,000

LAPORAN CRBMN PENGGUNA KEMENTERIAN/LEMBAGA TAHUNAN  
GABUNGAN INTRAKOMPTABEL DAN EKSTRAKOMPTABEL  
RINCIAN PER BIDANG BARANG  
UNTUK PERIODE YANG BERAKHIR 31 DESEMBER 2021

Tanggal : 14/05/22 6:17 AM

Halaman : 24

Kode Lap : lap\_crbtn\_k3\_kl

UAPB : 025 KEMENTERIAN AGAMA

JENIS TRANSAKSI		KUANTITAS	NILAI
KODE	URAIAN		
1	2	3	4
177	Reklasifikasi Dari Aset Lainnya ke Aset Tetap	1	15,000,000
190	Perolehan hasil Tindak Lanjut Normalisasi	28	1,474,048,160
208	Pengembangan Melalui KDP	0	939,826,309
209	Transaksi Normalisasi BMN	(44)	(1,649,540,660)
225	Koreksi Kesalahan input IP	0	(21,801,668)
226	Koreksi Semu Hasil Koreksi Hasil revaluasi	0	(1,690,735)
237	Koreksi BMN ditemukan Kembali	0	11,175,735
245	Koreksi Barang Berlebih Akibat Koreksi Penilaian Kembali	0	250,000
247	Koreksi Ekuitas Akibat Koreksi Revaluasi	0	63,118,160
266	Transaksi Semu Perubahan K3 - Aktif	7	633,874,612
290	Penghapusan Tindak Lanjut Normalisasi	0	0
301	Penghapusan	(2)	(64,557,300)
302	Transfer Keluar	(11)	(741,913,792)
304	Reklasifikasi Keluar	(18)	(496,711,000)
305	Koreksi Pencatatan	(24)	(393,769,084)
334	Koreksi ekuitas akibat Koreksi Revaluasi	0	139,185,000
351	Penghapusan (semester II dokumen semester I)	(1)	(15,000,000)
366	Transaksi Semu Penghapusan K3 - Aktif	(2)	(185,500,000)
401	Penghentiaan Aset Dari Penggunaan	(6)	(147,762,000)
<b>134113</b>	<b>Jaringan</b>	<b>7,356</b>	<b>170,909,216,125</b>
<b>503</b>	<b>INSTALASI</b>	<b>3,326</b>	<b>63,731,672,267</b>
000	Saldo Awal	3,154	63,099,193,117
101	Pembelian	2	646,775,000
105	Penyelesaian Pembangunan Dengan KDP	1	200,500,000
166	Transaksi Semu Perolehan K3 - Aktif	118	55,216,200

LAPORAN CRBMN PENGGUNA KEMENTERIAN/LEMBAGA TAHUNAN  
GABUNGAN INTRAKOMPTABEL DAN EKSTRAKOMPTABEL  
RINCIAN PER BIDANG BARANG  
UNTUK PERIODE YANG BERAKHIR 31 DESEMBER 2021

Tanggal : 14/05/22 6:17 AM

Halaman : 25

Kode Lap : lap\_crbrmn\_k3\_kl

UAPB : 025 KEMENTERIAN AGAMA

JENIS TRANSAKSI		KUANTITAS	NILAI
KODE	URAIAN		
1	2	3	4
190	Perolehan hasil Tindak Lanjut Normalisasi	7	187,795,240
209	Transaksi Normalisasi BMN	(6)	(184,800,000)
266	Transaksi Semu Perubahan K3 - Aktif	91	27,887,800
290	Penghapusan Tindak Lanjut Normalisasi	0	0
301	Penghapusan	(2)	(2,800,000)
304	Reklasifikasi Keluar	(20)	(144,717,640)
305	Koreksi Pencatatan	(3)	(42,627,450)
366	Transaksi Semu Penghapusan K3 - Aktif	(7)	(1,000,000)
401	Penghentiaan Aset Dari Penggunaan	(9)	(109,750,000)
504	JARINGAN	4,030	107,177,543,858
000	Saldo Awal	4,044	121,585,836,007
101	Pembelian	7	880,679,900
102	Transfer Masuk	4	463,184,000
103	Hibah (Masuk)	2	219,484,000
107	Reklasifikasi Masuk	7	668,027,685
166	Transaksi Semu Perolehan K3 - Aktif	23	76,696,200
190	Perolehan hasil Tindak Lanjut Normalisasi	6	111,718,500
202	Pengembangan Nilai Aset	0	39,875,000
204	Koreksi Pencatatan Nilai/Kuantitas	0	105,195,000
209	Transaksi Normalisasi BMN	(6)	(111,718,500)
266	Transaksi Semu Perubahan K3 - Aktif	(1)	15,000,000
290	Penghapusan Tindak Lanjut Normalisasi	0	0
301	Penghapusan	(2)	(79,911,000)
302	Transfer Keluar	(4)	(463,184,000)
304	Reklasifikasi Keluar	(20)	(142,219,650)



LAPORAN CRBMN PENGGUNA KEMENTERIAN/LEMBAGA TAHUNAN  
GABUNGAN INTRAKOMPTABEL DAN EKSTRAKOMPTABEL  
RINCIAN PER BIDANG BARANG  
UNTUK PERIODE YANG BERAKHIR 31 DESEMBER 2021

Tanggal : 14/05/22 6:17 AM

Halaman : 26

Kode Lap : lap\_crbrmn\_k3\_kl

UAPB : 025 KEMENTERIAN AGAMA

JENIS TRANSAKSI		KUANTITAS	NILAI
KODE	URAIAN		
1	2	3	4
305	Koreksi Pencatatan	(18)	(16,188,119,284)
366	Transaksi Semu Penghapusan K3 - Aktif	(10)	0
401	Penghentiaan Aset Dari Penggunaan	(2)	(3,000,000)
<b>135111</b>	<b>Aset Tetap Renovasi</b>	<b>250</b>	<b>89,529,991,497</b>
<b>607</b>	<b>ASET TETAP DALAM RENOVASI</b>	<b>250</b>	<b>89,529,991,497</b>
000	Saldo Awal	520	88,582,694,651
100	Koreksi Saldo Awal	2	169,000,000
101	Pembelian	16	3,546,412,611
102	Transfer Masuk	60	143,001,165,618
105	Penyelesaian Pembangunan Dengan KDP	28	4,514,939,659
107	Reklasifikasi Masuk	5	579,026,300
113	Penyelesaian Pembangunan Langsung	4	431,148,000
166	Transaksi Semu Perolehan K3 - Aktif	3	408,572,000
190	Perolehan hasil Tindak Lanjut Normalisasi	43	6,901,345,152
204	Koreksi Pencatatan Nilai/Kuantitas	0	(572,300,700)
206	Penerimaan Aset Tetap Renovasi	0	1,805,974,113
208	Pengembangan Melalui KDP	0	264,567,000
209	Transaksi Normalisasi BMN	(100)	(15,344,234,639)
266	Transaksi Semu Perubahan K3 - Aktif	2	464,065,000
290	Penghapusan Tindak Lanjut Normalisasi	0	0
301	Penghapusan	(3)	(389,060,000)
302	Transfer Keluar	(91)	(10,821,598,254)
304	Reklasifikasi Keluar	(30)	(45,629,589,525)
305	Koreksi Pencatatan	(204)	(87,717,471,689)
366	Transaksi Semu Penghapusan K3 - Aktif	(5)	(664,663,800)

LAPORAN CRBMN PENGGUNA KEMENTERIAN/LEMBAGA TAHUNAN  
GABUNGAN INTRAKOMPTABEL DAN EKSTRAKOMPTABEL  
RINCIAN PER BIDANG BARANG  
UNTUK PERIODE YANG BERAKHIR 31 DESEMBER 2021

Tanggal : 14/05/22 6:17 AM

Halaman : 27

Kode Lap : lap\_crbrmn\_k3\_kl

UAPB : 025 KEMENTERIAN AGAMA

JENIS TRANSAKSI		KUANTITAS	NILAI
KODE	URAIAN		
1	2	3	4
135121	Aset Tetap Lainnya	30,643,769	1,528,423,244,009
601	BAHAN PERPUSTAKAAN	30,534,451	1,356,132,338,748
000	Saldo Awal	29,617,623	1,288,192,377,934
100	Koreksi Saldo Awal	21,339	2,296,107,170
101	Pembelian	1,010,400	73,104,969,333
102	Transfer Masuk	34,460	1,480,200,947
103	Hibah (Masuk)	2	291,010,100
105	Penyelesaian Pembangunan Dengan KDP	1	131,500,000
107	Reklasifikasi Masuk	22,403	1,547,416,025
166	Transaksi Semu Perolehan K3 - Aktif	421,880	13,098,910,971
177	Reklasifikasi Dari Aset Lainnya ke Aset Tetap	797	73,120,864
190	Perolehan hasil Tindak Lanjut Normalisasi	6,310	262,408,843
202	Pengembangan Nilai Aset	0	2,100,000
204	Koreksi Pencatatan Nilai/Kuantitas	0	(25,800,000)
208	Pengembangan Melalui KDP	0	2,720,000
209	Transaksi Normalisasi BMN	(2,450)	(166,688,973)
266	Transaksi Semu Perubahan K3 - Aktif	20,051	671,427,925
290	Penghapusan Tindak Lanjut Normalisasi	0	0
301	Penghapusan	(112,315)	(3,010,449,516)
302	Transfer Keluar	(34,460)	(1,480,200,947)
303	Hibah (Keluar)	(130,466)	(5,336,830,791)
304	Reklasifikasi Keluar	(28)	(1,453,753,525)
305	Koreksi Pencatatan	(10)	(2,049,157,045)
351	Penghapusan (semester II dokumen semester I)	(23)	(4,260,000)
352	Penghapusan (semester I dokumen TAYL)	(1)	(4,200,000)

LAPORAN CRBMN PENGGUNA KEMENTERIAN/LEMBAGA TAHUNAN  
GABUNGAN INTRAKOMPTABEL DAN EKSTRAKOMPTABEL  
RINCIAN PER BIDANG BARANG  
UNTUK PERIODE YANG BERAKHIR 31 DESEMBER 2021

Tanggal : 14/05/22 6:17 AM

Halaman : 28

Kode Lap : lap\_crbtn\_k3\_kl

UAPB : 025 KEMENTERIAN AGAMA

JENIS TRANSAKSI		KUANTITAS	NILAI
KODE	URAIAN		
1	2	3	4
354	Hibah Keluar (semester II dokumen semester I)	(2,907)	(402,215,400)
356	Hibah Keluar (semester II dokumen TAYL)	(7,180)	(192,038,350)
366	Transaksi Semu Penghapusan K3 - Aktif	(67,234)	(2,061,542,629)
401	Penghentiaan Aset Dari Penggunaan	(263,741)	(8,834,794,188)
<b>602</b>	<b>BARANG BERCORAK KESENIAN/KEBUDAYAAN/OLAHRAGA</b>	<b>98,903</b>	<b>166,375,013,643</b>
000	Saldo Awal	99,486	156,830,736,857
100	Koreksi Saldo Awal	1,373	1,003,842,750
101	Pembelian	1,524	4,157,375,351
102	Transfer Masuk	138	184,648,750
103	Hibah (Masuk)	1	132,498,000
105	Penyelesaian Pembangunan Dengan KDP	2	1,802,210,000
107	Reklasifikasi Masuk	20	367,510,300
166	Transaksi Semu Perolehan K3 - Aktif	1,342	1,709,169,181
177	Reklasifikasi Dari Aset Lainnya ke Aset Tetap	3	6,375,000
190	Perolehan hasil Tindak Lanjut Normalisasi	24,603	34,772,095,188
209	Transaksi Normalisasi BMN	(26,583)	(31,157,705,171)
266	Transaksi Semu Perubahan K3 - Aktif	12	178,615,000
290	Penghapusan Tindak Lanjut Normalisasi	0	0
301	Penghapusan	(200)	(404,593,650)
302	Transfer Keluar	(138)	(184,648,750)
303	Hibah (Keluar)	(298)	(717,580,000)
304	Reklasifikasi Keluar	(85)	(136,135,600)
305	Koreksi Pencatatan	(1,433)	(961,104,000)
351	Penghapusan (semester II dokumen semester I)	(22)	(4,895,000)
354	Hibah Keluar (semester II dokumen semester I)	(1)	(10,000,000)

LAPORAN CRBMN PENGGUNA KEMENTERIAN/LEMBAGA TAHUNAN  
GABUNGAN INTRAKOMPTABEL DAN EKSTRAKOMPTABEL  
RINCIAN PER BIDANG BARANG  
UNTUK PERIODE YANG BERAKHIR 31 DESEMBER 2021

Tanggal : 14/05/22 6:17 AM

Halaman : 29

Kode Lap : lap\_crbrmn\_k3\_kl

UAPB : 025 KEMENTERIAN AGAMA

JENIS TRANSAKSI		KUANTITAS	NILAI
KODE	URAIAN		
1	2	3	4
366	Transaksi Semu Penghapusan K3 - Aktif	(71)	(125,230,000)
401	Penghentiaan Aset Dari Penggunaan	(770)	(1,068,170,563)
<b>603</b>	<b>HEWAN</b>	<b>10</b>	<b>90,460,346</b>
000	Saldo Awal	9	90,160,346
166	Transaksi Semu Perolehan K3 - Aktif	1	300,000
<b>604</b>	<b>IKAN</b>	<b>67</b>	<b>2,455,100</b>
000	Saldo Awal	66	2,351,600
166	Transaksi Semu Perolehan K3 - Aktif	1	103,500
<b>605</b>	<b>TANAMAN</b>	<b>8,739</b>	<b>1,628,279,155</b>
000	Saldo Awal	8,849	1,794,176,155
301	Penghapusan	(50)	(897,000)
401	Penghentiaan Aset Dari Penggunaan	(60)	(165,000,000)
<b>606</b>	<b>BARANG KOLEKSI NON BUDAYA</b>	<b>1,599</b>	<b>4,194,697,017</b>
000	Saldo Awal	1,438	3,497,076,542
101	Pembelian	56	580,098,625
107	Reklasifikasi Masuk	112	4,284,850
166	Transaksi Semu Perolehan K3 - Aktif	1	1,930,000
202	Pengembangan Nilai Aset	0	117,117,000
209	Transaksi Normalisasi BMN	0	3,190,000
290	Penghapusan Tindak Lanjut Normalisasi	0	0
304	Reklasifikasi Keluar	(8)	(9,000,000)
<b>136111</b>	<b>Konstruksi Dalam pengerjaan</b>	<b>0</b>	<b>3,836,788,746,516</b>
<b>309</b>	<b>ALAT PERSENJATAAN</b>	<b>0</b>	<b>0</b>
598	Transaksi Normalisasi KDP	0	0
<b>401</b>	<b>BANGUNAN GEDUNG</b>	<b>0</b>	<b>0</b>

LAPORAN CRBMN PENGGUNA KEMENTERIAN/LEMBAGA TAHUNAN  
GABUNGAN INTRAKOMPTABEL DAN EKSTRAKOMPTABEL  
RINCIAN PER BIDANG BARANG  
UNTUK PERIODE YANG BERAKHIR 31 DESEMBER 2021

Tanggal : 14/05/22 6:17 AM

Halaman : 30

Kode Lap : lap\_crbtn\_k3\_kl

UAPB : 025 KEMENTERIAN AGAMA

JENIS TRANSAKSI		KUANTITAS	NILAI
KODE	URAIAN		
1	2	3	4
598	Transaksi Normalisasi KDP	0	0
<b>701</b>	<b>KONSTRUKSI DALAM Pengerjaan</b>	<b>0</b>	<b>3,836,788,746,516</b>
000	Saldo Awal	0	3,482,888,346,523
166	Transaksi Semu Perolehan K3 - Aktif	0	33,779,633,100
266	Transaksi Semu Perubahan K3 - Aktif	0	321,244,724
366	Transaksi Semu Penghapusan K3 - Aktif	0	(33,606,907,374)
501	Saldo Awal KDP	0	148,546,813,110
502	Perolehan/Penambahan KDP	0	119,406,766,185
503	Pengembangan KDP	0	3,687,826,381,285
504	Koreksi Nilai KDP	0	(8,866,672,439)
505	Penghapusan/ Penghentian KDP	0	(74,531,862,178)
506	Transfer Masuk KDP	0	15,702,856,000
507	Transfer Keluar KDP	0	(15,702,856,000)
508	Hibah Masuk KDP	0	2,249,821,000
551	Penghapusan/Penghentian KDP (semester II dokumen semester I)	0	(64,084,000)
553	Penghapusan/Penghentian KDP (semester II dokumen TAYL)	0	(14,645,038,927)
598	Transaksi Normalisasi KDP	0	155,910,907,738
599	Reklasifikasi KDP menjadi Barang Jadi	0	(3,662,426,602,231)
<b>162121</b>	<b>Hak Cipta</b>	<b>0</b>	<b>0</b>
<b>801</b>	<b>ASET TAK BERWUJUD</b>	<b>0</b>	<b>0</b>
000	Saldo Awal	2	170,864,000
304	Reklasifikasi Keluar	(2)	(170,864,000)
<b>162151</b>	<b>Software</b>	<b>4,738</b>	<b>186,060,723,068</b>
<b>801</b>	<b>ASET TAK BERWUJUD</b>	<b>4,738</b>	<b>186,060,723,068</b>
000	Saldo Awal	4,715	140,777,258,004

LAPORAN CRBMN PENGGUNA KEMENTERIAN/LEMBAGA TAHUNAN  
GABUNGAN INTRAKOMPTABEL DAN EKSTRAKOMPTABEL  
RINCIAN PER BIDANG BARANG  
UNTUK PERIODE YANG BERAKHIR 31 DESEMBER 2021

Tanggal : 14/05/22 6:17 AM

Halaman : 31

Kode Lap : lap\_crbrmn\_k3\_kl

UAPB : 025 KEMENTERIAN AGAMA

JENIS TRANSAKSI		KUANTITAS	NILAI
KODE	URAIAN		
1	2	3	4
100	Koreksi Saldo Awal	3	212,646,900
101	Pembelian	253	22,995,295,265
105	Penyelesaian Pembangunan Dengan KDP	1	13,269,600
107	Reklasifikasi Masuk	23	1,891,062,211
112	Perolehan Lainnya	3	21,113,242,658
166	Transaksi Semu Perolehan K3 - Aktif	14	25,145,000
190	Perolehan hasil Tindak Lanjut Normalisasi	374	6,994,005,709
202	Pengembangan Nilai Aset	0	2,979,179,370
209	Transaksi Normalisasi BMN	(448)	(8,042,837,649)
266	Transaksi Semu Perubahan K3 - Aktif	(1)	(2,145,000)
290	Penghapusan Tindak Lanjut Normalisasi	0	0
303	Hibah (Keluar)	(13)	(26,700,000)
304	Reklasifikasi Keluar	(2)	(5,597,220)
305	Koreksi Pencatatan	(2)	(518,390,000)
366	Transaksi Semu Penghapusan K3 - Aktif	0	0
401	Penghentiaan Aset Dari Penggunaan	(182)	(2,344,711,780)
<b>162161</b>	<b>Lisensi</b>	<b>388</b>	<b>4,397,681,929</b>
<b>801</b>	<b>ASET TAK BERWUJUD</b>	<b>388</b>	<b>4,397,681,929</b>
000	Saldo Awal	374	3,923,482,789
101	Pembelian	16	438,027,567
190	Perolehan hasil Tindak Lanjut Normalisasi	24	289,222,166
209	Transaksi Normalisasi BMN	(22)	(207,158,790)
266	Transaksi Semu Perubahan K3 - Aktif	0	0
290	Penghapusan Tindak Lanjut Normalisasi	0	0
304	Reklasifikasi Keluar	(3)	(43,056,684)

LAPORAN CRBMN PENGGUNA KEMENTERIAN/LEMBAGA TAHUNAN  
GABUNGAN INTRAKOMPTABEL DAN EKSTRAKOMPTABEL  
RINCIAN PER BIDANG BARANG  
UNTUK PERIODE YANG BERAKHIR 31 DESEMBER 2021

Tanggal : 14/05/22 6:17 AM

Halaman : 32

Kode Lap : lap\_crbtnn\_k3\_kl

UAPB : 025 KEMENTERIAN AGAMA

JENIS TRANSAKSI		KUANTITAS	NILAI
KODE	URAIAN		
1	2	3	4
401	Penghentiaan Aset Dari Penggunaan	(1)	(2,835,119)
<b>162171</b>	<b>Hasil Kajian/Penelitian</b>	<b>17</b>	<b>40,475,158,591</b>
<b>801</b>	<b>ASET TAK BERWUJUD</b>	<b>17</b>	<b>40,475,158,591</b>
000	Saldo Awal	16	40,382,483,591
101	Pembelian	1	92,675,000
<b>162191</b>	<b>Aset Tak Berwujud Lainnya</b>	<b>4,198</b>	<b>30,573,955,005</b>
<b>801</b>	<b>ASET TAK BERWUJUD</b>	<b>4,198</b>	<b>30,573,955,005</b>
000	Saldo Awal	2,142	29,230,421,137
101	Pembelian	3,048	1,927,096,395
105	Penyelesaian Pembangunan Dengan KDP	1	199,314,000
107	Reklasifikasi Masuk	1	75,632,500
202	Pengembangan Nilai Aset	0	254,470,000
303	Hibah (Keluar)	(80)	(3,200,000)
304	Reklasifikasi Keluar	(912)	(1,034,146,527)
366	Transaksi Semu Penghapusan K3 - Aktif	(2)	(75,632,500)
<b>162311</b>	<b>Aset Tak Berwujud Dalam Pengerjaan</b>	<b>0</b>	<b>0</b>
<b>802</b>	<b>ASET TAK BERWUJUD DALAM Pengerjaan</b>	<b>0</b>	<b>0</b>
000	Saldo Awal	0	0
502	Perolehan/Penambahan KDP	0	175,601,700
503	Pengembangan KDP	0	36,981,900
599	Reklasifikasi KDP menjadi Barang Jadi	0	(212,583,600)
<b>166112</b>	<b>Aset Tetap yang tidak digunakan dalam Operasi Pemerintahan</b>	<b>976,262</b>	<b>530,653,910,740</b>
<b>201</b>	<b>TANAH</b>	<b>16,630</b>	<b>2,598,616,463</b>
000	Saldo Awal	8,346	1,030,337,000
188	Reklasifikasi Dari Aset Tetap ke Aset Lainnya	10,958	2,238,383,463

LAPORAN CRBMN PENGGUNA KEMENTERIAN/LEMBAGA TAHUNAN  
GABUNGAN INTRAKOMPTABEL DAN EKSTRAKOMPTABEL  
RINCIAN PER BIDANG BARANG  
UNTUK PERIODE YANG BERAKHIR 31 DESEMBER 2021

Tanggal : 14/05/22 6:17 AM

Halaman : 33

Kode Lap : lap\_crbtnn\_k3\_kl

UAPB : 025 KEMENTERIAN AGAMA

JENIS TRANSAKSI		KUANTITAS	NILAI
KODE	URAIAN		
1	2	3	4
367	Transaksi Semu Penghapusan K3 - Henti	3,290	0
391	Penghapusan (BMN yang dihentikan)	(2,083)	(408,379,000)
395	Koreksi Pencatatan (BMN yang dihentikan)	(2,502)	(53,225,000)
402	Penggunaan kembali BMN yang sudah dihentikan penggunaan aktif	(1,379)	(208,500,000)
<b>301</b>	<b>ALAT BESAR</b>	<b>177</b>	<b>271,111,720</b>
000	Saldo Awal	151	611,440,577
167	Transaksi Semu Perolehan K3 - Henti	1	6,750,000
188	Reklasifikasi Dari Aset Tetap ke Aset Lainnya	48	140,815,366
299	Transaksi Normalisasi BMN (BMN Yang Dihentikan)	(5)	(1,045,000)
371	Penghapusan BMN yang Dihentikan (semester I dokumen TAYL)	(2)	(2,397,000)
377	Usulan Barang Rusak Berat ke Pengelola - BMN yang Dihentikan (semester I dokumen TAYL)	(2)	(56,235)
391	Penghapusan (BMN yang dihentikan)	(11)	(482,210,988)
396	Usulan Barang Rusak Berat ke Pengelola (BMN Yang Dihentikan)	(3)	(2,185,000)
968	null	0	0
<b>302</b>	<b>ALAT ANGKUTAN</b>	<b>1,585</b>	<b>28,202,547,933</b>
000	Saldo Awal	1,658	29,364,346,354
167	Transaksi Semu Perolehan K3 - Henti	4	173,500,000
188	Reklasifikasi Dari Aset Tetap ke Aset Lainnya	485	18,779,492,586
299	Transaksi Normalisasi BMN (BMN Yang Dihentikan)	(25)	(804,891,100)
367	Transaksi Semu Penghapusan K3 - Henti	(7)	(24,000,000)
370	Penghapusan BMN yang Dihentikan (semester II dokumen semester I)	(45)	(1,913,162,000)
371	Penghapusan BMN yang Dihentikan (semester I dokumen TAYL)	(21)	(479,106,125)
372	Penghapusan BMN yang Dihentikan (semester II dokumen TAYL)	(6)	(473,600,000)
376	Usulan Barang Rusak Berat ke Pengelola - BMN yang Dihentikan (semester II dokumen semester I)	(7)	(46,700,000)
391	Penghapusan (BMN yang dihentikan)	(403)	(13,063,698,892)



LAPORAN CRBMN PENGGUNA KEMENTERIAN/LEMBAGA TAHUNAN  
GABUNGAN INTRAKOMPTABEL DAN EKSTRAKOMPTABEL  
RINCIAN PER BIDANG BARANG  
UNTUK PERIODE YANG BERAKHIR 31 DESEMBER 2021

Tanggal : 14/05/22 6:17 AM

Halaman : 34

Kode Lap : lap\_crbtn\_k3\_kl

UAPB : 025 KEMENTERIAN AGAMA

JENIS TRANSAKSI		KUANTITAS	NILAI
KODE	URAIAN		
1	2	3	4
392	Transfer Keluar (BMN yang dihentikan)	(5)	(501,617,240)
393	Hibah Keluar (BMN yang dihentikan)	(5)	(1,898,000)
395	Koreksi Pencatatan (BMN yang dihentikan)	(3)	(187,490,000)
396	Usulan Barang Rusak Berat ke Pengelola (BMN Yang Dihentikan)	(9)	(964,600,000)
398	Usulan Barang Hilang ke Pengelola (BMN Yang Dihentikan)	(2)	(110,143,650)
402	Penggunaan kembali BMN yang sudah dihentikan penggunaan aktif	(24)	(1,543,884,000)
968	null	0	0
<b>303</b>	<b>ALAT BENGKEL DAN ALAT UKUR</b>	<b>4,163</b>	<b>564,890,287</b>
000	Saldo Awal	1,526	352,261,535
167	Transaksi Semu Perolehan K3 - Henti	23	1,790,000
188	Reklasifikasi Dari Aset Tetap ke Aset Lainnya	2,941	698,244,809
299	Transaksi Normalisasi BMN (BMN Yang Dihentikan)	(28)	(8,532,463)
367	Transaksi Semu Penghapusan K3 - Henti	(1)	(450,000)
370	Penghapusan BMN yang Dihentikan (semester II dokumen semester I)	(8)	(411,362,600)
371	Penghapusan BMN yang Dihentikan (semester I dokumen TAYL)	(24)	(399,000)
377	Usulan Barang Rusak Berat ke Pengelola - BMN yang Dihentikan (semester I dokumen TAYL)	(40)	(2,795,790)
378	Usulan Barang Rusak Berat ke Pengelola - BMN yang Dihentikan (semester II dokumen TAYL)	(2)	(20,000)
391	Penghapusan (BMN yang dihentikan)	(197)	(56,636,194)
393	Hibah Keluar (BMN yang dihentikan)	(23)	(5,608,010)
396	Usulan Barang Rusak Berat ke Pengelola (BMN Yang Dihentikan)	(2)	(801,000)
402	Penggunaan kembali BMN yang sudah dihentikan penggunaan aktif	(2)	(801,000)
968	null	0	0
<b>304</b>	<b>ALAT PERTANIAN</b>	<b>788</b>	<b>1,035,025,360</b>
000	Saldo Awal	464	488,586,970
167	Transaksi Semu Perolehan K3 - Henti	1	0

LAPORAN CRBMN PENGGUNA KEMENTERIAN/LEMBAGA TAHUNAN  
GABUNGAN INTRAKOMPTABEL DAN EKSTRAKOMPTABEL  
RINCIAN PER BIDANG BARANG  
UNTUK PERIODE YANG BERAKHIR 31 DESEMBER 2021

Tanggal : 14/05/22 6:17 AM

Halaman : 35

Kode Lap : lap\_crbrmn\_k3\_kl

UAPB : 025 KEMENTERIAN AGAMA

JENIS TRANSAKSI		KUANTITAS	NILAI
KODE	URAIAN		
1	2	3	4
188	Reklasifikasi Dari Aset Tetap ke Aset Lainnya	413	640,107,390
299	Transaksi Normalisasi BMN (BMN Yang Dihentikan)	(9)	(3,000,000)
370	Penghapusan BMN yang Dihentikan (semester II dokumen semester I)	(16)	(7,260,500)
371	Penghapusan BMN yang Dihentikan (semester I dokumen TAYL)	(7)	(7,810,000)
391	Penghapusan (BMN yang dihentikan)	(51)	(72,089,500)
393	Hibah Keluar (BMN yang dihentikan)	(6)	(2,849,000)
396	Usulan Barang Rusak Berat ke Pengelola (BMN Yang Dihentikan)	(1)	(660,000)
968	null	0	0
<b>305</b>	<b>ALAT KANTOR &amp; RUMAH TANGGA</b>	<b>295,256</b>	<b>136,773,241,528</b>
000	Saldo Awal	251,138	78,874,523,017
167	Transaksi Semu Perolehan K3 - Henti	4,412	986,582,086
188	Reklasifikasi Dari Aset Tetap ke Aset Lainnya	109,319	89,583,512,664
299	Transaksi Normalisasi BMN (BMN Yang Dihentikan)	(5,379)	(1,221,121,510)
367	Transaksi Semu Penghapusan K3 - Henti	(632)	(120,278,000)
370	Penghapusan BMN yang Dihentikan (semester II dokumen semester I)	(5,568)	(4,682,137,127)
371	Penghapusan BMN yang Dihentikan (semester I dokumen TAYL)	(3,324)	(482,819,144)
372	Penghapusan BMN yang Dihentikan (semester II dokumen TAYL)	(547)	(498,807,925)
373	Hibah Keluar BMN yang Dihentikan (semester II dokumen semester I)	(1,387)	(197,552,000)
377	Usulan Barang Rusak Berat ke Pengelola - BMN yang Dihentikan (semester I dokumen TAYL)	(137)	(22,427,934)
378	Usulan Barang Rusak Berat ke Pengelola - BMN yang Dihentikan (semester II dokumen TAYL)	(190)	(30,576,382)
391	Penghapusan (BMN yang dihentikan)	(46,251)	(23,200,634,844)
392	Transfer Keluar (BMN yang dihentikan)	(2)	(2,669,000)
393	Hibah Keluar (BMN yang dihentikan)	(4,790)	(1,226,954,750)
394	Reklasifikasi Keluar (BMN yang dihentikan)	(8)	(18,782,000)
395	Koreksi Pencatatan (BMN yang dihentikan)	(2)	(4,000,000)

LAPORAN CRBMN PENGGUNA KEMENTERIAN/LEMBAGA TAHUNAN  
GABUNGAN INTRAKOMPTABEL DAN EKSTRAKOMPTABEL  
RINCIAN PER BIDANG BARANG  
UNTUK PERIODE YANG BERAKHIR 31 DESEMBER 2021

Tanggal : 14/05/22 6:17 AM

Halaman : 36

Kode Lap : lap\_crbrmn\_k3\_kl

UAPB : 025 KEMENTERIAN AGAMA

JENIS TRANSAKSI		KUANTITAS	NILAI
KODE	URAIAN		
1	2	3	4
396	Usulan Barang Rusak Berat ke Pengelola (BMN Yang Dihentikan)	(913)	(300,304,250)
402	Penggunaan kembali BMN yang sudah dihentikan penggunaan aktif	(699)	(750,835,109)
968	null	216	88,523,736
<b>306</b>	<b>ALAT STUDIO, KOMUNIKASI DAN PEMANCAR</b>	<b>6,135</b>	<b>13,153,384,259</b>
000	Saldo Awal	4,659	7,813,084,852
167	Transaksi Semu Perolehan K3 - Henti	23	36,614,000
188	Reklasifikasi Dari Aset Tetap ke Aset Lainnya	3,056	8,557,501,931
299	Transaksi Normalisasi BMN (BMN Yang Dihentikan)	(125)	(566,473,446)
367	Transaksi Semu Penghapusan K3 - Henti	(8)	(3,675,000)
370	Penghapusan BMN yang Dihentikan (semester II dokumen semester I)	(89)	(338,472,750)
371	Penghapusan BMN yang Dihentikan (semester I dokumen TAYL)	(42)	(17,255,610)
372	Penghapusan BMN yang Dihentikan (semester II dokumen TAYL)	(2)	(9,771,343)
373	Hibah Keluar BMN yang Dihentikan (semester II dokumen semester I)	(2)	(1,230,000)
378	Usulan Barang Rusak Berat ke Pengelola - BMN yang Dihentikan (semester II dokumen TAYL)	(9)	(4,100,000)
391	Penghapusan (BMN yang dihentikan)	(1,090)	(2,156,809,471)
393	Hibah Keluar (BMN yang dihentikan)	(66)	(24,102,000)
394	Reklasifikasi Keluar (BMN yang dihentikan)	(1)	(21,780,000)
396	Usulan Barang Rusak Berat ke Pengelola (BMN Yang Dihentikan)	(162)	(97,901,904)
402	Penggunaan kembali BMN yang sudah dihentikan penggunaan aktif	(9)	(12,745,000)
968	null	2	500,000
<b>307</b>	<b>ALAT KEDOKTERAN DAN KESEHATAN</b>	<b>2,876</b>	<b>2,886,733,666</b>
000	Saldo Awal	1,539	878,522,938
167	Transaksi Semu Perolehan K3 - Henti	32	300,000
188	Reklasifikasi Dari Aset Tetap ke Aset Lainnya	1,770	2,301,475,811
299	Transaksi Normalisasi BMN (BMN Yang Dihentikan)	(38)	(8,997,215)

LAPORAN CRBMN PENGGUNA KEMENTERIAN/LEMBAGA TAHUNAN  
GABUNGAN INTRAKOMPTABEL DAN EKSTRAKOMPTABEL  
RINCIAN PER BIDANG BARANG  
UNTUK PERIODE YANG BERAKHIR 31 DESEMBER 2021

Tanggal : 14/05/22 6:17 AM

Halaman : 37

Kode Lap : lap\_crbrmn\_k3\_kl

UAPB : 025 KEMENTERIAN AGAMA

JENIS TRANSAKSI		KUANTITAS	NILAI
KODE	URAIAN		
1	2	3	4
367	Transaksi Semu Penghapusan K3 - Henti	0	0
370	Penghapusan BMN yang Dihentikan (semester II dokumen semester I)	(38)	(70,166,000)
371	Penghapusan BMN yang Dihentikan (semester I dokumen TAYL)	(136)	(46,366,700)
378	Usulan Barang Rusak Berat ke Pengelola - BMN yang Dihentikan (semester II dokumen TAYL)	(3)	(115,000)
391	Penghapusan (BMN yang dihentikan)	(242)	(147,458,168)
393	Hibah Keluar (BMN yang dihentikan)	(2)	(235,000)
394	Reklasifikasi Keluar (BMN yang dihentikan)	(1)	(12,000)
396	Usulan Barang Rusak Berat ke Pengelola (BMN Yang Dihentikan)	(4)	(19,915,000)
402	Penggunaan kembali BMN yang sudah dihentikan penggunaan aktif	(1)	(300,000)
968	null	0	0
<b>308</b>	<b>ALAT LABORATORIUM</b>	<b>18,043</b>	<b>15,663,973,414</b>
000	Saldo Awal	7,553	5,753,355,383
167	Transaksi Semu Perolehan K3 - Henti	42	58,188,000
188	Reklasifikasi Dari Aset Tetap ke Aset Lainnya	15,528	12,084,214,519
299	Transaksi Normalisasi BMN (BMN Yang Dihentikan)	(901)	(387,190,817)
367	Transaksi Semu Penghapusan K3 - Henti	(2)	(100,000)
370	Penghapusan BMN yang Dihentikan (semester II dokumen semester I)	(565)	(366,803,727)
371	Penghapusan BMN yang Dihentikan (semester I dokumen TAYL)	(1,598)	(170,026,350)
372	Penghapusan BMN yang Dihentikan (semester II dokumen TAYL)	(2)	(3,426,000)
378	Usulan Barang Rusak Berat ke Pengelola - BMN yang Dihentikan (semester II dokumen TAYL)	(109)	(9,817,750)
391	Penghapusan (BMN yang dihentikan)	(1,258)	(1,168,268,344)
392	Transfer Keluar (BMN yang dihentikan)	(1)	(7,500,000)
393	Hibah Keluar (BMN yang dihentikan)	(221)	(46,598,500)
396	Usulan Barang Rusak Berat ke Pengelola (BMN Yang Dihentikan)	(423)	(72,053,000)
968	null	0	0

LAPORAN CRBMN PENGGUNA KEMENTERIAN/LEMBAGA TAHUNAN  
GABUNGAN INTRAKOMPTABEL DAN EKSTRAKOMPTABEL  
RINCIAN PER BIDANG BARANG  
UNTUK PERIODE YANG BERAKHIR 31 DESEMBER 2021

Tanggal : 14/05/22 6:17 AM

Halaman : 38

Kode Lap : lap\_crbrmn\_k3\_kl

UAPB : 025 KEMENTERIAN AGAMA

JENIS TRANSAKSI		KUANTITAS	NILAI
KODE	URAIAN		
1	2	3	4
<b>309</b>	<b>ALAT PERSENJATAAN</b>	<b>806</b>	<b>766,927,909</b>
000	Saldo Awal	199	400,429,475
188	Reklasifikasi Dari Aset Tetap ke Aset Lainnya	633	578,523,267
299	Transaksi Normalisasi BMN (BMN Yang Dihentikan)	(4)	(10,220,000)
367	Transaksi Semu Penghapusan K3 - Henti	(3)	(16,170,000)
370	Penghapusan BMN yang Dihentikan (semester II dokumen semester I)	(6)	(145,620,000)
378	Usulan Barang Rusak Berat ke Pengelola - BMN yang Dihentikan (semester II dokumen TAYL)	(4)	(53,500)
391	Penghapusan (BMN yang dihentikan)	(10)	(44,661,333)
968	null	1	4,700,000
<b>310</b>	<b>KOMPUTER</b>	<b>24,220</b>	<b>159,251,617,768</b>
000	Saldo Awal	18,916	89,612,939,358
167	Transaksi Semu Perolehan K3 - Henti	253	1,151,817,514
188	Reklasifikasi Dari Aset Tetap ke Aset Lainnya	12,782	112,390,961,472
299	Transaksi Normalisasi BMN (BMN Yang Dihentikan)	(873)	(4,556,439,618)
367	Transaksi Semu Penghapusan K3 - Henti	(56)	(158,647,000)
370	Penghapusan BMN yang Dihentikan (semester II dokumen semester I)	(352)	(2,229,690,239)
371	Penghapusan BMN yang Dihentikan (semester I dokumen TAYL)	(90)	(559,159,000)
372	Penghapusan BMN yang Dihentikan (semester II dokumen TAYL)	(108)	(358,626,990)
373	Hibah Keluar BMN yang Dihentikan (semester II dokumen semester I)	(28)	(74,220,000)
378	Usulan Barang Rusak Berat ke Pengelola - BMN yang Dihentikan (semester II dokumen TAYL)	(28)	(62,400,000)
391	Penghapusan (BMN yang dihentikan)	(5,680)	(32,610,173,708)
393	Hibah Keluar (BMN yang dihentikan)	(249)	(771,489,851)
394	Reklasifikasi Keluar (BMN yang dihentikan)	(1)	(7,668,000)
395	Koreksi Pencatatan (BMN yang dihentikan)	(2)	0
396	Usulan Barang Rusak Berat ke Pengelola (BMN Yang Dihentikan)	(202)	(2,190,180,020)

LAPORAN CRBMN PENGGUNA KEMENTERIAN/LEMBAGA TAHUNAN  
GABUNGAN INTRAKOMPTABEL DAN EKSTRAKOMPTABEL  
RINCIAN PER BIDANG BARANG  
UNTUK PERIODE YANG BERAKHIR 31 DESEMBER 2021

Tanggal : 14/05/22 6:17 AM

Halaman : 39

Kode Lap : lap\_crbmn\_k3\_kl

UAPB : 025 KEMENTERIAN AGAMA

JENIS TRANSAKSI		KUANTITAS	NILAI
KODE	URAIAN		
1	2	3	4
402	Penggunaan kembali BMN yang sudah dihentikan penggunaan aktif	(81)	(450,590,250)
968	null	19	125,184,100
<b>311</b>	<b>ALAT EKSPLORASI</b>	<b>20</b>	<b>26,520,000</b>
000	Saldo Awal	21	29,420,000
188	Reklasifikasi Dari Aset Tetap ke Aset Lainnya	116	42,717,000
299	Transaksi Normalisasi BMN (BMN Yang Dihentikan)	(1)	(2,900,000)
391	Penghapusan (BMN yang dihentikan)	(67)	(19,237,000)
396	Usulan Barang Rusak Berat ke Pengelola (BMN Yang Dihentikan)	(49)	(23,480,000)
<b>312</b>	<b>ALAT PENGEBORAN</b>	<b>2</b>	<b>8,964,956</b>
000	Saldo Awal	0	0
188	Reklasifikasi Dari Aset Tetap ke Aset Lainnya	2	8,964,956
<b>313</b>	<b>ALAT PRODUKSI, PENGOLAHAN DAN PEMURNIAN</b>	<b>2</b>	<b>238,750,000</b>
000	Saldo Awal	2	238,750,000
188	Reklasifikasi Dari Aset Tetap ke Aset Lainnya	8	97,143,600
299	Transaksi Normalisasi BMN (BMN Yang Dihentikan)	0	0
391	Penghapusan (BMN yang dihentikan)	(8)	(97,143,600)
<b>314</b>	<b>ALAT BANTU EKSPLORASI</b>	<b>0</b>	<b>0</b>
000	Saldo Awal	0	0
188	Reklasifikasi Dari Aset Tetap ke Aset Lainnya	3	330,000
391	Penghapusan (BMN yang dihentikan)	(3)	(330,000)
<b>315</b>	<b>ALAT KESELAMATAN KERJA</b>	<b>243</b>	<b>852,358,714</b>
000	Saldo Awal	159	664,027,641
167	Transaksi Semu Perolehan K3 - Henti	14	6,780,000
188	Reklasifikasi Dari Aset Tetap ke Aset Lainnya	103	348,442,406
299	Transaksi Normalisasi BMN (BMN Yang Dihentikan)	(9)	(27,585,000)

LAPORAN CRBMN PENGGUNA KEMENTERIAN/LEMBAGA TAHUNAN  
GABUNGAN INTRAKOMPTABEL DAN EKSTRAKOMPTABEL  
RINCIAN PER BIDANG BARANG  
UNTUK PERIODE YANG BERAKHIR 31 DESEMBER 2021

Tanggal : 14/05/22 6:17 AM

Halaman : 40

Kode Lap : lap\_crbrmn\_k3\_kl

UAPB : 025 KEMENTERIAN AGAMA

JENIS TRANSAKSI		KUANTITAS	NILAI
KODE	URAIAN		
1	2	3	4
391	Penghapusan (BMN yang dihentikan)	(18)	(111,806,333)
396	Usulan Barang Rusak Berat ke Pengelola (BMN Yang Dihentikan)	(6)	(27,500,000)
968	null	0	0
<b>316</b>	<b>ALAT PERAGA</b>	<b>1,092</b>	<b>467,864,639</b>
000	Saldo Awal	785	395,338,839
167	Transaksi Semu Perolehan K3 - Henti	325	101,867,000
188	Reklasifikasi Dari Aset Tetap ke Aset Lainnya	82	81,669,479
299	Transaksi Normalisasi BMN (BMN Yang Dihentikan)	(18)	(18,812,000)
373	Hibah Keluar BMN yang Dihentikan (semester II dokumen semester I)	(2)	(290,000)
391	Penghapusan (BMN yang dihentikan)	(49)	(64,707,679)
393	Hibah Keluar (BMN yang dihentikan)	(31)	(27,201,000)
968	null	0	0
<b>317</b>	<b>PERALATAN PROSES/PRODUKSI</b>	<b>91</b>	<b>163,126,939</b>
000	Saldo Awal	71	139,002,582
188	Reklasifikasi Dari Aset Tetap ke Aset Lainnya	34	44,406,939
367	Transaksi Semu Penghapusan K3 - Henti	(1)	(407,000)
391	Penghapusan (BMN yang dihentikan)	(5)	(13,084,000)
393	Hibah Keluar (BMN yang dihentikan)	(3)	(2,250,000)
396	Usulan Barang Rusak Berat ke Pengelola (BMN Yang Dihentikan)	(5)	(4,541,582)
<b>318</b>	<b>RAMBU - RAMBU</b>	<b>86</b>	<b>42,508,000</b>
000	Saldo Awal	89	42,898,000
370	Penghapusan BMN yang Dihentikan (semester II dokumen semester I)	(3)	(390,000)
<b>319</b>	<b>PERALATAN OLAH RAGA</b>	<b>4,596</b>	<b>2,134,013,357</b>
000	Saldo Awal	4,660	1,871,082,459
167	Transaksi Semu Perolehan K3 - Henti	271	89,928,000

LAPORAN CRBMN PENGGUNA KEMENTERIAN/LEMBAGA TAHUNAN  
GABUNGAN INTRAKOMPTABEL DAN EKSTRAKOMPTABEL  
RINCIAN PER BIDANG BARANG  
UNTUK PERIODE YANG BERAKHIR 31 DESEMBER 2021

Tanggal : 14/05/22 6:17 AM

Halaman : 41

Kode Lap : lap\_crbtn\_k3\_kl

UAPB : 025 KEMENTERIAN AGAMA

JENIS TRANSAKSI		KUANTITAS	NILAI
KODE	URAIAN		
1	2	3	4
188	Reklasifikasi Dari Aset Tetap ke Aset Lainnya	613	515,144,182
299	Transaksi Normalisasi BMN (BMN Yang Dihentikan)	(285)	(29,852,181)
367	Transaksi Semu Penghapusan K3 - Henti	(6)	(450,000)
370	Penghapusan BMN yang Dihentikan (semester II dokumen semester I)	(6)	(785,000)
371	Penghapusan BMN yang Dihentikan (semester I dokumen TAYL)	(1)	(3,000,000)
378	Usulan Barang Rusak Berat ke Pengelola - BMN yang Dihentikan (semester II dokumen TAYL)	(47)	(2,354,804)
391	Penghapusan (BMN yang dihentikan)	(421)	(281,291,299)
393	Hibah Keluar (BMN yang dihentikan)	(136)	(18,573,000)
396	Usulan Barang Rusak Berat ke Pengelola (BMN Yang Dihentikan)	(46)	(5,835,000)
968	null	0	0
<b>401</b>	<b>BANGUNAN GEDUNG</b>	<b>495</b>	<b>137,885,653,689</b>
000	Saldo Awal	581	155,903,095,584
167	Transaksi Semu Perolehan K3 - Henti	10	1,105,994,000
188	Reklasifikasi Dari Aset Tetap ke Aset Lainnya	193	74,710,465,621
299	Transaksi Normalisasi BMN (BMN Yang Dihentikan)	(37)	(8,849,449,153)
367	Transaksi Semu Penghapusan K3 - Henti	(16)	(3,384,546,000)
370	Penghapusan BMN yang Dihentikan (semester II dokumen semester I)	(29)	(7,305,367,400)
371	Penghapusan BMN yang Dihentikan (semester I dokumen TAYL)	(21)	(5,109,910,800)
372	Penghapusan BMN yang Dihentikan (semester II dokumen TAYL)	(8)	(3,435,278,400)
391	Penghapusan (BMN yang dihentikan)	(126)	(43,562,725,628)
392	Transfer Keluar (BMN yang dihentikan)	(10)	(1,943,560,094)
393	Hibah Keluar (BMN yang dihentikan)	(1)	(259,323,000)
395	Koreksi Pencatatan (BMN yang dihentikan)	(11)	(935,125,933)
396	Usulan Barang Rusak Berat ke Pengelola (BMN Yang Dihentikan)	(10)	(1,962,586,000)
402	Penggunaan kembali BMN yang sudah dihentikan penggunaan aktif	(23)	(17,385,717,108)



LAPORAN CRBMN PENGGUNA KEMENTERIAN/LEMBAGA TAHUNAN  
GABUNGAN INTRAKOMPTABEL DAN EKSTRAKOMPTABEL  
RINCIAN PER BIDANG BARANG  
UNTUK PERIODE YANG BERAKHIR 31 DESEMBER 2021

Tanggal : 14/05/22 6:17 AM

Halaman : 42

Kode Lap : lap\_crbrmn\_k3\_kl

UAPB : 025 KEMENTERIAN AGAMA

JENIS TRANSAKSI		KUANTITAS	NILAI
KODE	URAIAN		
1	2	3	4
968	null	3	299,688,000
<b>404</b>	<b>TUGU TITIK KONTROL/PASTI</b>	<b>40</b>	<b>1,629,124,737</b>
000	Saldo Awal	46	2,052,277,698
167	Transaksi Semu Perolehan K3 - Henti	1	98,305,000
188	Reklasifikasi Dari Aset Tetap ke Aset Lainnya	8	632,170,000
299	Transaksi Normalisasi BMN (BMN Yang Dihentikan)	(5)	(329,623,000)
367	Transaksi Semu Penghapusan K3 - Henti	(1)	(1,000,000)
370	Penghapusan BMN yang Dihentikan (semester II dokumen semester I)	(1)	(7,219,000)
371	Penghapusan BMN yang Dihentikan (semester I dokumen TAYL)	(1)	(130,000,000)
391	Penghapusan (BMN yang dihentikan)	(3)	(41,969,961)
395	Koreksi Pencatatan (BMN yang dihentikan)	(2)	(247,000,000)
396	Usulan Barang Rusak Berat ke Pengelola (BMN Yang Dihentikan)	(1)	(6,759,000)
402	Penggunaan kembali BMN yang sudah dihentikan penggunaan aktif	(1)	(390,057,000)
968	null	0	0
<b>501</b>	<b>JALAN DAN JEMBATAN</b>	<b>512</b>	<b>119,524,000</b>
000	Saldo Awal	800	133,524,000
299	Transaksi Normalisasi BMN (BMN Yang Dihentikan)	0	0
395	Koreksi Pencatatan (BMN yang dihentikan)	(288)	(14,000,000)
<b>502</b>	<b>BANGUNAN AIR</b>	<b>30</b>	<b>465,323,882</b>
000	Saldo Awal	53	1,148,442,471
188	Reklasifikasi Dari Aset Tetap ke Aset Lainnya	6	147,762,000
299	Transaksi Normalisasi BMN (BMN Yang Dihentikan)	(4)	(129,563,000)
370	Penghapusan BMN yang Dihentikan (semester II dokumen semester I)	(3)	(25,185,400)
371	Penghapusan BMN yang Dihentikan (semester I dokumen TAYL)	(2)	(148,978,000)
372	Penghapusan BMN yang Dihentikan (semester II dokumen TAYL)	(1)	(11,400,000)

LAPORAN CRBMN PENGGUNA KEMENTERIAN/LEMBAGA TAHUNAN  
GABUNGAN INTRAKOMPTABEL DAN EKSTRAKOMPTABEL  
RINCIAN PER BIDANG BARANG  
UNTUK PERIODE YANG BERAKHIR 31 DESEMBER 2021

Tanggal : 14/05/22 6:17 AM

Halaman : 43

Kode Lap : lap\_crbrmn\_k3\_kl

UAPB : 025 KEMENTERIAN AGAMA

JENIS TRANSAKSI		KUANTITAS	NILAI
KODE	URAIAN		
1	2	3	4
391	Penghapusan (BMN yang dihentikan)	(14)	(391,355,189)
395	Koreksi Pencatatan (BMN yang dihentikan)	(3)	(3,500,000)
396	Usulan Barang Rusak Berat ke Pengelola (BMN Yang Dihentikan)	(1)	(105,899,000)
402	Penggunaan kembali BMN yang sudah dihentikan penggunaan aktif	(1)	(15,000,000)
<b>503</b>	<b>INSTALASI</b>	<b>84</b>	<b>207,491,700</b>
000	Saldo Awal	87	142,431,700
167	Transaksi Semu Perolehan K3 - Henti	4	15,600,000
188	Reklasifikasi Dari Aset Tetap ke Aset Lainnya	9	109,750,000
299	Transaksi Normalisasi BMN (BMN Yang Dihentikan)	(10)	(790,000)
391	Penghapusan (BMN yang dihentikan)	(4)	(58,550,000)
396	Usulan Barang Rusak Berat ke Pengelola (BMN Yang Dihentikan)	(2)	(950,000)
968	null	0	0
<b>504</b>	<b>JARINGAN</b>	<b>32</b>	<b>1,220,818,000</b>
000	Saldo Awal	31	1,218,918,000
188	Reklasifikasi Dari Aset Tetap ke Aset Lainnya	2	3,000,000
370	Penghapusan BMN yang Dihentikan (semester II dokumen semester I)	(1)	(1,100,000)
968	null	0	0
<b>601</b>	<b>BAHAN PERPUSTAKAAN</b>	<b>595,922</b>	<b>19,325,749,380</b>
000	Saldo Awal	492,252	19,454,473,392
167	Transaksi Semu Perolehan K3 - Henti	7,802	141,151,336
188	Reklasifikasi Dari Aset Tetap ke Aset Lainnya	263,741	8,834,794,188
299	Transaksi Normalisasi BMN (BMN Yang Dihentikan)	(7,345)	(192,056,600)
370	Penghapusan BMN yang Dihentikan (semester II dokumen semester I)	(2,412)	(63,931,245)
371	Penghapusan BMN yang Dihentikan (semester I dokumen TAYL)	(6,387)	(128,672,475)
372	Penghapusan BMN yang Dihentikan (semester II dokumen TAYL)	(4)	(46,442)

LAPORAN CRBMN PENGGUNA KEMENTERIAN/LEMBAGA TAHUNAN  
GABUNGAN INTRAKOMPTABEL DAN EKSTRAKOMPTABEL  
RINCIAN PER BIDANG BARANG  
UNTUK PERIODE YANG BERAKHIR 31 DESEMBER 2021

Tanggal : 14/05/22 6:17 AM

Halaman : 44

Kode Lap : lap\_crbtn\_k3\_kl

UAPB : 025 KEMENTERIAN AGAMA

JENIS TRANSAKSI		KUANTITAS	NILAI
KODE	URAIAN		
1	2	3	4
373	Hibah Keluar BMN yang Dihentikan (semester II dokumen semester I)	(3,064)	(46,213,000)
391	Penghapusan (BMN yang dihentikan)	(112,043)	(7,511,101,648)
393	Hibah Keluar (BMN yang dihentikan)	(23,208)	(521,659,811)
394	Reklasifikasi Keluar (BMN yang dihentikan)	(14)	(72,100,000)
396	Usulan Barang Rusak Berat ke Pengelola (BMN Yang Dihentikan)	(12,598)	(495,748,351)
402	Penggunaan kembali BMN yang sudah dihentikan penggunaan aktif	(797)	(73,120,864)
968	null	(1)	(19,100)
<b>602</b>	<b>BARANG BERCORAK KESENIAN/KEBUDAYAAN/OLAHRAGA</b>	<b>2,028</b>	<b>2,096,908,980</b>
000	Saldo Awal	2,303	2,523,655,767
167	Transaksi Semu Perolehan K3 - Henti	230	39,125,000
188	Reklasifikasi Dari Aset Tetap ke Aset Lainnya	1,154	1,120,843,563
299	Transaksi Normalisasi BMN (BMN Yang Dihentikan)	(463)	(571,859,877)
370	Penghapusan BMN yang Dihentikan (semester II dokumen semester I)	(14)	(840,000)
371	Penghapusan BMN yang Dihentikan (semester I dokumen TAYL)	(295)	(75,816,000)
391	Penghapusan (BMN yang dihentikan)	(717)	(927,886,473)
393	Hibah Keluar (BMN yang dihentikan)	(31)	(5,998,000)
394	Reklasifikasi Keluar (BMN yang dihentikan)	(38)	(190,000)
396	Usulan Barang Rusak Berat ke Pengelola (BMN Yang Dihentikan)	(110)	(10,150,000)
402	Penggunaan kembali BMN yang sudah dihentikan penggunaan aktif	(3)	(6,375,000)
968	null	12	12,400,000
<b>603</b>	<b>HEWAN</b>	<b>0</b>	<b>0</b>
000	Saldo Awal	0	0
<b>605</b>	<b>TANAMAN</b>	<b>96</b>	<b>216,124,000</b>
000	Saldo Awal	36	51,124,000
188	Reklasifikasi Dari Aset Tetap ke Aset Lainnya	60	165,000,000

LAPORAN CRBMN PENGGUNA KEMENTERIAN/LEMBAGA TAHUNAN  
GABUNGAN INTRAKOMPTABEL DAN EKSTRAKOMPTABEL  
RINCIAN PER BIDANG BARANG  
UNTUK PERIODE YANG BERAKHIR 31 DESEMBER 2021

Tanggal : 14/05/22 6:17 AM

Halaman : 45

Kode Lap : lap\_crbtn\_k3\_kl

UAPB : 025 KEMENTERIAN AGAMA

JENIS TRANSAKSI		KUANTITAS	NILAI
KODE	URAIAN		
1	2	3	4
<b>607</b>	<b>ASET TETAP DALAM RENOVASI</b>	<b>0</b>	<b>0</b>
000	Saldo Awal	0	0
<b>801</b>	<b>ASET TAK BERWUJUD</b>	<b>189</b>	<b>2,385,015,460</b>
000	Saldo Awal	23	4,365,488,153
188	Reklasifikasi Dari Aset Tetap ke Aset Lainnya	183	2,347,546,899
299	Transaksi Normalisasi BMN (BMN Yang Dihentikan)	(3)	(8,506,592)
391	Penghapusan (BMN yang dihentikan)	(14)	(4,319,513,000)
<b>null</b>	<b>null</b>	<b>23</b>	<b>0</b>
000	Saldo Awal	24	0
188	Reklasifikasi Dari Aset Tetap ke Aset Lainnya	1	0
299	Transaksi Normalisasi BMN (BMN Yang Dihentikan)	(2)	0
<b>null</b>	<b>null</b>	<b>(22)</b>	<b>840,000</b>
<b>303</b>	<b>ALAT BENGKEL DAN ALAT UKUR</b>	<b>0</b>	<b>0</b>
000	Saldo Awal	2	235,000
209	Transaksi Normalisasi BMN	(2)	(235,000)
<b>308</b>	<b>ALAT LABORATORIUM</b>	<b>0</b>	<b>0</b>
000	Saldo Awal	4	120,000
209	Transaksi Normalisasi BMN	(4)	(120,000)
<b>309</b>	<b>ALAT PERSENJATAAN</b>	<b>3</b>	<b>840,000</b>
000	Saldo Awal	11	1,131,000
166	Transaksi Semu Perolehan K3 - Aktif	2	560,000
209	Transaksi Normalisasi BMN	(10)	(851,000)
290	Penghapusan Tindak Lanjut Normalisasi	0	0
<b>401</b>	<b>BANGUNAN GEDUNG</b>	<b>(2)</b>	<b>0</b>
000	Saldo Awal	(1)	0

LAPORAN CRBMN PENGGUNA KEMENTERIAN/LEMBAGA TAHUNAN  
GABUNGAN INTRAKOMPTABEL DAN EKSTRAKOMPTABEL  
RINCIAN PER BIDANG BARANG  
UNTUK PERIODE YANG BERAKHIR 31 DESEMBER 2021

Tanggal : 14/05/22 6:17 AM

Halaman : 46

Kode Lap : lap\_crbtn\_k3\_kl

UAPB : 025 KEMENTERIAN AGAMA

JENIS TRANSAKSI		KUANTITAS	NILAI
KODE	URAIAN		
1	2	3	4
266	Transaksi Semu Perubahan K3 - Aktif	(1)	0
701	KONSTRUKSI DALAM Pengerjaan	0	0
000	Saldo Awal	0	0
266	Transaksi Semu Perubahan K3 - Aktif	0	(3,915,000)
366	Transaksi Semu Penghapusan K3 - Aktif	0	3,915,000
null	null	(23)	0
000	Saldo Awal	(24)	0
209	Transaksi Normalisasi BMN	2	0
290	Penghapusan Tindak Lanjut Normalisasi	0	0
401	Penghentiaan Aset Dari Penggunaan	(1)	0
<b>TOTAL</b>		<b>(315,411,470)</b>	<b>128,759,941,768,830</b>



LBP  
POSISI BMN DI NERACA  
PER ESELON I

---



LAPORAN POSISI BARANG MILIK NEGARA DI NERACA  
 POSISI PER TANGGAL 31 DESEMBER 2021  
 TAHUN ANGGARAN 2021

UAPB : 025 KEMENTERIAN AGAMA  
 UAPPB- : 01 SEKRETARIAT JENDERAL

Tanggal : 14/05/22 5:38 AM  
 Halaman : 1  
 Kode Lap : lap\_bmn\_neraca\_face\_k3\_es

AKUN NERACA		JUMLAH
KODE	URAIAN	
1	2	2
117111	Barang Konsumsi	4,630,339,201
117113	Bahan untuk Pemeliharaan	101,616,500
117126	Aset Tetap Lainnya untuk diserahkan kepada Masyarakat	810,139,000
117131	Bahan Baku	1,382,000
117199	Persediaan Lainnya	44,500
131111	Tanah	8,753,193,378,141
132111	Peralatan dan Mesin	1,195,101,832,944
133111	Gedung dan Bangunan	3,629,626,869,234
134111	Jalan dan Jembatan	9,806,597,083
134112	Irigasi	7,260,778,930
134113	Jaringan	16,100,423,949
135111	Aset Tetap Renovasi	2,801,403,725
135121	Aset Tetap Lainnya	18,687,986,802
136111	Konstruksi Dalam pengerjaan	6,095,361,384
137111	Akumulasi Penyusutan Peralatan dan Mesin	(1,047,865,893,371)
137211	Akumulasi Penyusutan Gedung dan Bangunan	(584,905,709,063)
137311	Akumulasi Penyusutan Jalan dan Jembatan	(6,776,043,062)
137312	Akumulasi Penyusutan Irigasi	(3,071,607,974)
137313	Akumulasi Penyusutan Jaringan	(5,858,753,890)
137411	Akumulasi Penyusutan Aset Tetap Lainnya	(1,735,164,254)
162151	Software	13,296,982,237
162161	Lisensi	22,584,000
162191	Aset Tak Berwujud Lainnya	5,627,162,627
166112	Aset Tetap yang tidak digunakan dalam Operasi Pemerintahan	92,947,591,081
169122	Akumulasi Penyusutan Aset Tetap yang Tidak Digunakan dalam	(69,836,030,198)
169315	Akumulasi Amortisasi Software	(10,302,448,663)
169316	Akumulasi Amortisasi Lisensi	(14,865,257)
<b>J U M L A H</b>		<b>12,025,745,957,606</b>

LAPORAN POSISI BARANG MILIK NEGARA DI NERACA  
 POSISI PER TANGGAL 31 DESEMBER 2021  
 TAHUN ANGGARAN 2021

UAPB : 025 KEMENTERIAN AGAMA  
 UAPPB- : 02 INSPEKTORAT JENDERAL

Tanggal : 14/05/22 5:38 AM  
 Halaman : 1  
 Kode Lap : lap\_bmn\_neraca\_face\_k3\_es

AKUN NERACA		JUMLAH
KODE	URAIAN	
1	2	2
117111	Barang Konsumsi	1,547,068,468
117113	Bahan untuk Pemeliharaan	90,681,069
117199	Persediaan Lainnya	1,845,000
131111	Tanah	313,422,884,000
132111	Peralatan dan Mesin	48,848,127,015
133111	Gedung dan Bangunan	62,349,718,832
134112	Irigasi	172,035,000
134113	Jaringan	503,421,389
135121	Aset Tetap Lainnya	753,386,196
137111	Akumulasi Penyusutan Peralatan dan Mesin	(43,478,811,703)
137211	Akumulasi Penyusutan Gedung dan Bangunan	(5,696,810,438)
137312	Akumulasi Penyusutan Irigasi	(23,820,228)
137313	Akumulasi Penyusutan Jaringan	(433,506,335)
137411	Akumulasi Penyusutan Aset Tetap Lainnya	(128,766,775)
162151	Software	3,740,861,700
166112	Aset Tetap yang tidak digunakan dalam Operasi Pemerintahan	1,792,432,216
169122	Akumulasi Penyusutan Aset Tetap yang Tidak Digunakan dalam	(1,748,982,216)
169315	Akumulasi Amortisasi Software	(2,009,277,638)
<b>J U M L A H</b>		<b>379,702,485,552</b>



LAPORAN POSISI BARANG MILIK NEGARA DI NERACA  
 POSISI PER TANGGAL 31 DESEMBER 2021  
 TAHUN ANGGARAN 2021

UAPB : 025 KEMENTERIAN AGAMA  
 UAPPB- : 03 DITJEN BIMBINGAN MASYARAKAT ISLAM

Tanggal : 14/05/22 5:42 AM  
 Halaman : 1  
 Kode Lap : lap\_bmn\_neraca\_face\_k3\_es

AKUN NERACA		JUMLAH
KODE	URAIAN	
1	2	2
117111	Barang Konsumsi	26,179,439,245
117113	Bahan untuk Pemeliharaan	31,856,297
117114	Suku Cadang	31,597,720
117124	Peralatan dan Mesin untuk dijual atau diserahkan kepada	113,022,000
117126	Aset Tetap Lainnya untuk diserahkan kepada Masyarakat	56,000,000
117127	Aset Lain-Lain untuk diserahkan kepada Masyarakat	1,560,400
117128	Barang Persediaan Lainnya untuk Dijual/Diserahkan ke Masyarakat	5,063,699,734
117131	Bahan Baku	8,459,330,385
117199	Persediaan Lainnya	69,833,312
131111	Tanah	6,296,326,224,892
132111	Peralatan dan Mesin	790,525,007,882
133111	Gedung dan Bangunan	2,698,478,551,175
134111	Jalan dan Jembatan	119,617,000
134112	Irigasi	78,239,000
134113	Jaringan	646,666,060
135111	Aset Tetap Renovasi	10,941,590,942
135121	Aset Tetap Lainnya	3,996,535,664
136111	Konstruksi Dalam pengerjaan	28,631,072,966
137111	Akumulasi Penyusutan Peralatan dan Mesin	(632,929,654,537)
137211	Akumulasi Penyusutan Gedung dan Bangunan	(239,696,355,173)
137311	Akumulasi Penyusutan Jalan dan Jembatan	(11,469,870)
137312	Akumulasi Penyusutan Irigasi	(21,310,444)
137313	Akumulasi Penyusutan Jaringan	(114,056,828)
137411	Akumulasi Penyusutan Aset Tetap Lainnya	(825,052,813)
162151	Software	6,154,359,009
162161	Lisensi	508,298,600
162191	Aset Tak Berwujud Lainnya	755,864,003
166112	Aset Tetap yang tidak digunakan dalam Operasi Pemerintahan	12,058,258,730
166113	Aset Tak Berwujud yang tidak digunakan dalam Operasional	48,331,000
169122	Akumulasi Penyusutan Aset Tetap yang Tidak Digunakan dalam	(6,988,348,984)
169315	Akumulasi Amortisasi Software	(5,506,839,448)
169316	Akumulasi Amortisasi Lisensi	(52,280,814)
169318	Akumulasi Amortisasi Aset Tak Berwujud yang tidak digunakan	(48,331,000)
<b>J U M L A H</b>		<b>9,003,081,256,105</b>

LAPORAN POSISI BARANG MILIK NEGARA DI NERACA  
 POSISI PER TANGGAL 31 DESEMBER 2021  
 TAHUN ANGGARAN 2021

UAPB : 025 KEMENTERIAN AGAMA  
 UAPPB- : 04 DITJEN PENDIDIKAN ISLAM

Tanggal : 14/05/22 5:40 AM  
 Halaman : 1  
 Kode Lap : lap\_bmn\_neraca\_face\_k3\_es

AKUN NERACA		JUMLAH
KODE	URAIAN	
1	2	2
117111	Barang Konsumsi	38,343,572,558
117113	Bahan untuk Pemeliharaan	2,203,873,787
117114	Suku Cadang	13,708,000
117124	Peralatan dan Mesin untuk dijual atau diserahkan kepada	38,040,000
117126	Aset Tetap Lainnya untuk diserahkan kepada Masyarakat	41,911,180
117127	Aset Lain-Lain untuk diserahkan kepada Masyarakat	98,577,800
117128	Barang Persediaan Lainnya untuk Dijual/Diserahkan ke Masyarakat	2,405,510,793
117129	Persediaan Lainnya Untuk Diserahkan Kepada Masyarakat - Dalam	900,000
117131	Bahan Baku	17,719,245
117199	Persediaan Lainnya	129,118,453
131111	Tanah	47,480,768,431,652
132111	Peralatan dan Mesin	8,013,818,313,998
133111	Gedung dan Bangunan	30,451,563,140,471
134111	Jalan dan Jembatan	216,655,466,580
134112	Irigasi	147,521,586,283
134113	Jaringan	130,864,836,852
135111	Aset Tetap Renovasi	72,773,194,230
135121	Aset Tetap Lainnya	1,445,672,437,061
136111	Konstruksi Dalam pengerjaan	3,372,648,147,163
137111	Akumulasi Penyusutan Peralatan dan Mesin	(6,079,794,268,061)
137211	Akumulasi Penyusutan Gedung dan Bangunan	(3,161,441,873,247)
137311	Akumulasi Penyusutan Jalan dan Jembatan	(101,206,092,329)
137312	Akumulasi Penyusutan Irigasi	(36,488,116,144)
137313	Akumulasi Penyusutan Jaringan	(48,504,678,731)
137411	Akumulasi Penyusutan Aset Tetap Lainnya	(72,089,641,531)
162151	Software	123,808,831,973
162161	Lisensi	1,867,310,095
162171	Hasil Kajian/Penelitian	40,475,158,591
162191	Aset Tak Berwujud Lainnya	10,936,138,131
166112	Aset Tetap yang tidak digunakan dalam Operasi Pemerintahan	368,854,219,790
166113	Aset Tak Berwujud yang tidak digunakan dalam Operasional	2,320,413,780
169122	Akumulasi Penyusutan Aset Tetap yang Tidak Digunakan dalam	(274,417,254,348)
169315	Akumulasi Amortisasi Software	(83,461,103,327)
169316	Akumulasi Amortisasi Lisensi	(704,790,498)
169317	Akumulasi Amortisasi Aset Tak Berwujud Lainnya	(145,970,000)
169318	Akumulasi Amortisasi Aset Tak Berwujud yang tidak digunakan	(2,320,413,780)
<b>J U M L A H</b>		<b>82,063,266,356,470</b>

LAPORAN POSISI BARANG MILIK NEGARA DI NERACA  
 POSISI PER TANGGAL 31 DESEMBER 2021  
 TAHUN ANGGARAN 2021

UAPB : 025 KEMENTERIAN AGAMA  
 UAPPB- : 05 DITJEN BIMBINGAN MASYARAKAT KRISTEN

Tanggal : 14/05/22 5:41 AM  
 Halaman : 1  
 Kode Lap : lap\_bmn\_neraca\_face\_k3\_es

AKUN NERACA		JUMLAH
KODE	URAIAN	
1	2	2
117111	Barang Konsumsi	696,638,478
117113	Bahan untuk Pemeliharaan	22,739,816
117128	Barang Persediaan Lainnya untuk Dijual/Diserahkan ke Masyarakat	687,448,900
131111	Tanah	422,085,290,605
132111	Peralatan dan Mesin	172,703,097,790
133111	Gedung dan Bangunan	458,463,418,736
134111	Jalan dan Jembatan	13,924,042,000
134112	Irigasi	13,898,985,650
134113	Jaringan	6,491,936,106
135121	Aset Tetap Lainnya	25,350,422,745
136111	Konstruksi Dalam pengerjaan	78,899,062,584
137111	Akumulasi Penyusutan Peralatan dan Mesin	(136,029,934,659)
137211	Akumulasi Penyusutan Gedung dan Bangunan	(43,774,499,626)
137311	Akumulasi Penyusutan Jalan dan Jembatan	(6,629,200,860)
137312	Akumulasi Penyusutan Irigasi	(2,879,912,977)
137313	Akumulasi Penyusutan Jaringan	(2,027,254,238)
137411	Akumulasi Penyusutan Aset Tetap Lainnya	(3,718,057,803)
162151	Software	3,243,953,000
162191	Aset Tak Berwujud Lainnya	1,166,116,000
166112	Aset Tetap yang tidak digunakan dalam Operasi Pemerintahan	4,182,481,685
169122	Akumulasi Penyusutan Aset Tetap yang Tidak Digunakan dalam	(4,047,857,852)
169315	Akumulasi Amortisasi Software	(1,772,007,375)
<b>J U M L A H</b>		<b>1,000,936,908,705</b>

LAPORAN POSISI BARANG MILIK NEGARA DI NERACA  
 POSISI PER TANGGAL 31 DESEMBER 2021  
 TAHUN ANGGARAN 2021

UAPB : 025 KEMENTERIAN AGAMA  
 UAPPB- : 06 DITJEN BIMBINGAN MASYARAKAT KATOLIK

Tanggal : 14/05/22 5:36 AM  
 Halaman : 1  
 Kode Lap : lap\_bmn\_neraca\_face\_k3\_es

AKUN NERACA		JUMLAH
KODE	URAIAN	
1	2	2
117111	Barang Konsumsi	451,499,459
117128	Barang Persediaan Lainnya untuk Dijual/Diserahkan ke Masyarakat	62,042,069
117129	Persediaan Lainnya Untuk Diserahkan Kepada Masyarakat - Dalam	3,727,615,001
131111	Tanah	4,314,065,000
132111	Peralatan dan Mesin	63,119,264,674
133111	Gedung dan Bangunan	69,542,063,824
134111	Jalan dan Jembatan	198,700,000
135121	Aset Tetap Lainnya	1,158,288,429
137111	Akumulasi Penyusutan Peralatan dan Mesin	(48,739,387,878)
137211	Akumulasi Penyusutan Gedung dan Bangunan	(3,076,391,910)
137311	Akumulasi Penyusutan Jalan dan Jembatan	(49,675,000)
137411	Akumulasi Penyusutan Aset Tetap Lainnya	(209,122,635)
162151	Software	147,807,000
162191	Aset Tak Berwujud Lainnya	432,555,000
166112	Aset Tetap yang tidak digunakan dalam Operasi Pemerintahan	2,035,032,154
169122	Akumulasi Penyusutan Aset Tetap yang Tidak Digunakan dalam	(2,025,310,154)
169315	Akumulasi Amortisasi Software	(134,478,896)
<b>J U M L A H</b>		<b>90,954,566,137</b>

LAPORAN POSISI BARANG MILIK NEGARA DI NERACA  
 POSISI PER TANGGAL 31 DESEMBER 2021  
 TAHUN ANGGARAN 2021

UAPB : 025 KEMENTERIAN AGAMA  
 UAPPB- : 07 DITJEN BIMBINGAN MASYARAKAT HINDU

Tanggal : 14/05/22 5:42 AM  
 Halaman : 1  
 Kode Lap : lap\_bmn\_neraca\_face\_k3\_es

AKUN NERACA		JUMLAH
KODE	URAIAN	
1	2	2
117111	Barang Konsumsi	456,736,136
117126	Aset Tetap Lainnya untuk diserahkan kepada Masyarakat	4,937,972,360
117128	Barang Persediaan Lainnya untuk Dijual/Diserahkan ke Masyarakat	15,126,000
131111	Tanah	223,511,541,687
132111	Peralatan dan Mesin	92,717,133,180
133111	Gedung dan Bangunan	235,170,180,818
134111	Jalan dan Jembatan	4,108,711,700
134112	Irigasi	4,419,567,150
134113	Jaringan	654,337,000
135121	Aset Tetap Lainnya	12,217,504,462
136111	Konstruksi Dalam pengerjaan	2,518,282,040
137111	Akumulasi Penyusutan Peralatan dan Mesin	(79,774,046,712)
137211	Akumulasi Penyusutan Gedung dan Bangunan	(17,410,262,519)
137311	Akumulasi Penyusutan Jalan dan Jembatan	(4,063,058,518)
137312	Akumulasi Penyusutan Irigasi	(1,540,054,975)
137313	Akumulasi Penyusutan Jaringan	(169,292,863)
137411	Akumulasi Penyusutan Aset Tetap Lainnya	(152,857,031)
162151	Software	1,253,620,779
162161	Lisensi	44,671,000
166112	Aset Tetap yang tidak digunakan dalam Operasi Pemerintahan	4,825,820,092
169122	Akumulasi Penyusutan Aset Tetap yang Tidak Digunakan dalam	(4,816,326,040)
169315	Akumulasi Amortisasi Software	(1,216,335,654)
169316	Akumulasi Amortisasi Lisensi	(15,634,850)
<b>J U M L A H</b>		<b>477,693,335,242</b>

LAPORAN POSISI BARANG MILIK NEGARA DI NERACA  
 POSISI PER TANGGAL 31 DESEMBER 2021  
 TAHUN ANGGARAN 2021

UAPB : 025 KEMENTERIAN AGAMA  
 UAPPB- : 08 DITJEN BIMBINGAN MASYARAKAT BUDDHA

Tanggal : 14/05/22 5:48 AM  
 Halaman : 1  
 Kode Lap : lap\_bmn\_neraca\_face\_k3\_es

AKUN NERACA		JUMLAH
KODE	URAIAN	
1	2	2
117111	Barang Konsumsi	311,476,898
117128	Barang Persediaan Lainnya untuk Dijual/Diserahkan ke Masyarakat	169,340,000
131111	Tanah	142,797,583,000
132111	Peralatan dan Mesin	49,212,731,716
133111	Gedung dan Bangunan	34,714,347,130
135121	Aset Tetap Lainnya	5,815,716,526
137111	Akumulasi Penyusutan Peralatan dan Mesin	(43,569,800,925)
137211	Akumulasi Penyusutan Gedung dan Bangunan	(3,195,528,386)
137411	Akumulasi Penyusutan Aset Tetap Lainnya	(110,522,000)
162151	Software	1,975,219,200
166112	Aset Tetap yang tidak digunakan dalam Operasi Pemerintahan	2,074,463,166
169122	Akumulasi Penyusutan Aset Tetap yang Tidak Digunakan dalam	(2,006,656,788)
169315	Akumulasi Amortisasi Software	(1,556,499,775)
<b>J U M L A H</b>		<b>186,631,869,762</b>

LAPORAN POSISI BARANG MILIK NEGARA DI NERACA  
 POSISI PER TANGGAL 31 DESEMBER 2021  
 TAHUN ANGGARAN 2021

UAPB : 025 KEMENTERIAN AGAMA  
 UAPPB- : 09 DITJEN PENYELENGGARAAN HAJI DAN UMRAH

Tanggal : 14/05/22 5:43 AM  
 Halaman : 1  
 Kode Lap : lap\_bmn\_neraca\_face\_k3\_es

AKUN NERACA		JUMLAH
KODE	URAIAN	
1	2	2
117111	Barang Konsumsi	4,107,298,818
117113	Bahan untuk Pemeliharaan	666,726,550
117128	Barang Persediaan Lainnya untuk Dijual/Diserahkan ke Masyarakat	446,493,125
131111	Tanah	4,420,101,127,513
132111	Peralatan dan Mesin	624,736,934,373
133111	Gedung dan Bangunan	3,001,857,291,525
134111	Jalan dan Jembatan	31,998,138,550
134112	Irigasi	4,823,185,938
134113	Jaringan	9,323,003,249
135111	Aset Tetap Renovasi	3,013,802,600
135121	Aset Tetap Lainnya	2,225,900,603
136111	Konstruksi Dalam pengerjaan	342,886,323,179
137111	Akumulasi Penyusutan Peralatan dan Mesin	(413,844,440,960)
137211	Akumulasi Penyusutan Gedung dan Bangunan	(269,975,380,692)
137311	Akumulasi Penyusutan Jalan dan Jembatan	(29,710,585,683)
137312	Akumulasi Penyusutan Irigasi	(1,100,543,440)
137313	Akumulasi Penyusutan Jaringan	(1,513,395,791)
137411	Akumulasi Penyusutan Aset Tetap Lainnya	(472,064,240)
162151	Software	24,989,546,845
162161	Lisensi	1,320,218,234
162191	Aset Tak Berwujud Lainnya	11,525,484,244
166112	Aset Tetap yang tidak digunakan dalam Operasi Pemerintahan	14,374,576,638
166113	Aset Tak Berwujud yang tidak digunakan dalam Operasional	16,270,680
169122	Akumulasi Penyusutan Aset Tetap yang Tidak Digunakan dalam	(6,428,374,757)
169315	Akumulasi Amortisasi Software	(24,362,766,109)
169316	Akumulasi Amortisasi Lisensi	(1,260,734,309)
169318	Akumulasi Amortisasi Aset Tak Berwujud yang tidak digunakan	(15,792,254)
<b>J U M L A H</b>		<b>7,749,728,244,429</b>

LAPORAN POSISI BARANG MILIK NEGARA DI NERACA  
 POSISI PER TANGGAL 31 DESEMBER 2021  
 TAHUN ANGGARAN 2021

UAPB : 025 KEMENTERIAN AGAMA  
 UAPPB- : 11 BADAN PENELITIAN PENGEMBANGAN DAN PENDIDIKAN PELATIHAN

Tanggal : 14/05/22 5:36 AM  
 Halaman : 1  
 Kode Lap : lap\_bmn\_neraca\_face\_k3\_es

AKUN NERACA		JUMLAH
KODE	URAIAN	
1	2	2
117111	Barang Konsumsi	4,840,799,294
117113	Bahan untuk Pemeliharaan	3,272,040
131111	Tanah	700,417,867,000
132111	Peralatan dan Mesin	230,167,342,432
133111	Gedung dan Bangunan	539,983,889,604
134111	Jalan dan Jembatan	3,857,126,350
134112	Irigasi	2,158,198,638
134113	Jaringan	6,225,840,505
135121	Aset Tetap Lainnya	10,435,990,830
136111	Konstruksi Dalam pengerjaan	5,110,497,200
137111	Akumulasi Penyusutan Peralatan dan Mesin	(201,671,947,123)
137211	Akumulasi Penyusutan Gedung dan Bangunan	(63,432,671,053)
137311	Akumulasi Penyusutan Jalan dan Jembatan	(2,090,328,136)
137312	Akumulasi Penyusutan Irigasi	(424,284,501)
137313	Akumulasi Penyusutan Jaringan	(2,755,198,525)
137411	Akumulasi Penyusutan Aset Tetap Lainnya	(189,521,500)
162151	Software	5,516,967,825
162191	Aset Tak Berwujud Lainnya	130,635,000
166112	Aset Tetap yang tidak digunakan dalam Operasi Pemerintahan	7,986,315,623
169122	Akumulasi Penyusutan Aset Tetap yang Tidak Digunakan dalam	(7,863,243,303)
169315	Akumulasi Amortisasi Software	(4,904,020,451)
<b>J U M L A H</b>		<b>1,233,503,527,749</b>



LAPORAN POSISI BARANG MILIK NEGARA DI NERACA  
 POSISI PER TANGGAL 31 DESEMBER 2021  
 TAHUN ANGGARAN 2021

UAPB : 025 KEMENTERIAN AGAMA  
 UAPPB- : 12 BADAN PENYELENGGARA JAMINAN PRODUK HALAL


Tanggal : 14/05/22 5:47 AM  
 Halaman : 1  
 Kode Lap : lap\_bmn\_neraca\_face\_k3\_es

AKUN NERACA		JUMLAH
KODE	URAIAN	
1	2	2
117111	Barang Konsumsi	1,170,355,262
131111	Tanah	2,875,200,000
132111	Peralatan dan Mesin	83,788,533,232
133111	Gedung dan Bangunan	84,525,579,797
134113	Jaringan	98,751,015
135121	Aset Tetap Lainnya	25,217,500
137111	Akumulasi Penyusutan Peralatan dan Mesin	(32,902,961,896)
137211	Akumulasi Penyusutan Gedung dan Bangunan	(4,072,141,538)
137313	Akumulasi Penyusutan Jaringan	(3,703,164)
137411	Akumulasi Penyusutan Aset Tetap Lainnya	(3,152,188)
162151	Software	1,932,573,500
162161	Lisensi	634,600,000
169315	Akumulasi Amortisasi Software	(241,571,688)
169316	Akumulasi Amortisasi Lisensi	(97,050,000)
<b>J U M L A H</b>		<b>137,730,229,832</b>



LBP  
EKSTRAKOMPTABEL  
PER ESELON I

---



LAPORAN BARANG PENGGUNA  
EKSTRAKOMPTABEL  
RINCIAN PER KELOMPOK BARANG  
UNTUK PERIODE YANG BERAKHIR 31 DESEMBER 2021

UAPB : 025 KEMENTERIAN AGAMA  
UAPPB-E1 : 01 SEKRETARIAT JENDERAL

Tanggal : 14/05/22 5:54 AM  
Halaman : 1  
Kode Lap : lap\_bmn\_ekstra\_k3\_es1

AKUN NERACA/SUB-SUB KELOMPOK BARANG		SALDO PER 1 JANUARI 2021		MUTASI				SALDO PER 31 DESEMBER 2021	
				BERTAMBAH		BERKURANG			
KODE	URAIAN	KUANTITAS	NILAI	KUANTITAS	NILAI	KUANTITAS	NILAI	KUANTITAS	NILAI
1	2	3	4	5	6	7	8	9	10
132111	Peralatan dan Mesin	120,508	15,903,366,843	3,970	1,765,427,980	9,933	1,189,060,655	114,545	16,479,734,168
30103	ALAT BANTU	22	5,109,000	0	0	0	0	22	5,109,000
30201	ALAT ANGKUTAN DARAT BERMOTOR	34	205,481,767	0	0	6	68,696,000	28	136,785,767
30202	ALAT ANGKUTAN DARAT TAK BERMOTOR	11	2,267,000	1	285,000	1	285,000	11	2,267,000
30301	ALAT BENGKEL BERMESIN	14	1,700,000	0	0	0	0	14	1,700,000
30302	ALAT BENGKEL TAK BERMESIN	122	21,116,400	1	822,250	19	1,397,500	104	20,541,150
30303	ALAT UKUR	25	2,982,000	0	0	7	315,000	18	2,667,000
30401	ALAT PENGOLAHAN	55	8,799,481	2	500,000	7	355,000	50	8,944,481
30501	ALAT KANTOR	16,570	1,444,904,244	239	55,160,581	504	48,680,031	16,305	1,451,384,794
30502	ALAT RUMAH TANGGA	97,566	13,515,430,043	3,464	1,617,492,827	9,208	1,041,850,612	91,822	14,091,072,258
30601	ALAT STUDIO	735	77,868,380	134	35,025,548	13	2,037,000	856	110,856,928
30602	ALAT KOMUNIKASI	789	115,266,937	11	2,898,000	54	7,603,500	746	110,561,437
30603	PERALATAN PEMANCAR	79	3,358,401	0	0	4	210,500	75	3,147,901
30701	ALAT KEDOKTERAN	728	113,365,978	46	17,419,300	27	2,570,800	747	128,214,478
30702	ALAT KESEHATAN UMUM	2	300,000	0	0	2	300,000	0	0
30801	UNIT ALAT LABORATORIUM	306	58,367,848	4	364,500	11	2,410,000	299	56,322,348
30802	UNIT ALAT LABORATORIUM KIMIA NUKLIR	0	0	0	0	0	0	0	0
30803	ALAT LABORATORIUM FISIKA NUKLIR/ELEKTRONIKA	42	2,525,000	0	0	0	0	42	2,525,000
30807	PERALATAN LABORATORIUM HYDRODINAMICA	2	481,000	0	0	1	250,000	1	231,000
30808	ALAT LABORATORIUM STANDARISASI KALIBRASI & INSTRUMENTASI	0	0	0	0	0	0	0	0
30901	SENJATA API	1	50,000	0	0	0	0	1	50,000
30902	PERSENJATAAN NON SENJATA API	13	2,900,000	0	0	0	0	13	2,900,000
30904	ALAT KHUSUS KEPOLISIAN	21	5,055,000	0	0	0	0	21	5,055,000
31001	KOMPUTER UNIT	70	45,454,415	2	268,000	7	1,375,201	65	44,347,214
31002	PERALATAN KOMPUTER	958	168,876,838	56	27,411,974	57	10,624,511	957	185,664,301
31101	ALAT EKSPLORASI TOPOGRAFI	0	0	0	0	0	0	0	0
31102	ALAT EKSPLORASI GEOFISIKA	4	725,000	0	0	0	0	4	725,000
31201	ALAT PENGEBORAN MESIN	0	0	0	0	0	0	0	0
31502	ALAT PELINDUNG	0	0	0	0	0	0	0	0
31503	ALAT SAR	0	0	0	0	0	0	0	0
31504	ALAT KERJA PENERBANGAN	1,160	25,406,995	8	7,480,000	0	0	1,168	32,886,995
31601	ALAT PERAGA PELATIHAN DAN PERCONTOHAN	47	9,840,003	0	0	0	0	47	9,840,003
31701	UNIT PERALATAN PROSES/PRODUKSI	406	1,725,000	0	0	0	0	406	1,725,000
31801	RAMBU-RAMBU LALU LINTAS DARAT	125	24,608,400	0	0	0	0	125	24,608,400
31802	RAMBU-RAMBU LALU LINTAS UDARA	0	0	0	0	1	0	(1)	0
31901	PERALATAN OLAH RAGA	199	26,684,900	0	0	0	0	199	26,684,900
60203	TANDA PENGHARGAAN BIDANG OLAH RAGA	402	12,716,813	2	300,000	4	100,000	400	12,916,813

LAPORAN BARANG PENGGUNA  
EKSTRAKOMPTABEL  
RINCIAN PER KELOMPOK BARANG  
UNTUK PERIODE YANG BERAKHIR 31 DESEMBER 2021

UAPB : 025 KEMENTERIAN AGAMA  
UAPPB-E1 : 01 SEKRETARIAT JENDERAL

Tanggal : 14/05/22 5:54 AM  
Halaman : 2  
Kode Lap : lap\_bmn\_ekstra\_k3\_es1

AKUN NERACA/SUB-SUB KELOMPOK BARANG		SALDO PER 1 JANUARI 2021		MUTASI				SALDO PER 31 DESEMBER 2021	
				BERTAMBAH		BERKURANG			
KODE	URAIAN	KUANTITAS	NILAI	KUANTITAS	NILAI	KUANTITAS	NILAI	KUANTITAS	NILAI
1	2	3	4	5	6	7	8	9	10
133111	Gedung dan Bangunan	205	4,030,956,806	12	284,744,041	28	740,661,120	189	3,575,039,727
40101	BANGUNAN GEDUNG TEMPAT KERJA	176	3,774,511,795	9	270,632,941	21	718,037,120	164	3,327,107,616
40102	BANGUNAN GEDUNG TEMPAT TINGGAL	4	149,022,001	2	10,661,100	1	7,040,000	5	152,643,101
40401	TUGU/TANDA BATAS	25	107,423,010	1	3,450,000	6	15,584,000	20	95,289,010
135121	Aset Tetap Lainnya	13	580,000	0	0	0	0	13	580,000
60201	BARANG BERCORAK KESENIAN	11	545,000	0	0	0	0	11	545,000
60202	ALAT BERCORAK KEBUDAYAAN	2	35,000	0	0	0	0	2	35,000
166112	Aset Tetap yang tidak digunakan dalam Operasi Pemerintahan	12,372	1,460,985,796	7,588	842,604,472	2,454	231,266,103	17,506	2,072,324,165
30103	ALAT BANTU	1	285,000	0	0	0	0	1	285,000
30201	ALAT ANGKUTAN DARAT BERMOTOR	2	15,000,000	0	0	0	0	2	15,000,000
30202	ALAT ANGKUTAN DARAT TAK BERMOTOR	6	595,000	0	0	0	0	6	595,000
30301	ALAT BENGKEL BERMESIN	0	0	0	0	0	0	0	0
30302	ALAT BENGKEL TAK BERMESIN	31	740,000	1	56,500	1	56,500	31	740,000
30303	ALAT UKUR	6	708,000	7	315,000	1	60,000	12	963,000
30401	ALAT PENGOLAHAN	28	5,089,320	6	105,000	6	105,000	28	5,089,320
30501	ALAT KANTOR	1,939	212,194,715	296	27,911,431	263	30,895,685	1,972	209,210,461
30502	ALAT RUMAH TANGGA	10,015	1,160,663,483	7,190	797,379,230	2,086	185,260,944	15,119	1,772,781,769
30601	ALAT STUDIO	22	4,172,250	7	1,232,000	15	2,841,250	14	2,563,000
30602	ALAT KOMUNIKASI	97	14,869,350	41	6,243,500	55	8,152,500	83	12,960,350
30603	PERALATAN PEMANCAR	17	600,000	4	210,500	0	0	21	810,500
30701	ALAT KEDOKTERAN	44	2,400,000	16	2,200,800	6	60,000	54	4,540,800
30702	ALAT KESEHATAN UMUM	0	0	2	300,000	2	300,000	0	0
30801	UNIT ALAT LABORATORIUM	34	5,067,900	5	910,000	2	450,000	37	5,527,900
30802	UNIT ALAT LABORATORIUM KIMIA NUKLIR	0	0	0	0	0	0	0	0
30803	ALAT LABORATORIUM FISIKA NUKLIR/ELEKTRONIKA	0	0	0	0	0	0	0	0
30807	PERALATAN LABORATORIUM HYDRODINAMICA	0	0	1	250,000	1	250,000	0	0
30902	PERSENJATAAN NON SENJATA API	4	1,000,000	0	0	0	0	4	1,000,000
31001	KOMPUTER UNIT	16	1,272,007	3	500,000	2	300,000	17	1,472,007
31002	PERALATAN KOMPUTER	101	18,284,831	7	1,290,511	14	2,534,224	94	17,041,118
31701	UNIT PERALATAN PROSES/PRODUKSI	1	275,000	0	0	0	0	1	275,000
31901	PERALATAN OLAH RAGA	2	300,000	0	0	0	0	2	300,000
40101	BANGUNAN GEDUNG TEMPAT KERJA	3	12,318,940	0	0	0	0	3	12,318,940
40102	BANGUNAN GEDUNG TEMPAT TINGGAL	1	4,900,000	0	0	0	0	1	4,900,000
40401	TUGU/TANDA BATAS	0	0	2	3,700,000	0	0	2	3,700,000
60203	TANDA PENGHARGAAN BIDANG OLAH RAGA	2	250,000	0	0	0	0	2	250,000
<b>TOTAL</b>			21,395,889,445		2,892,776,493		2,160,987,878		22,127,678,060

LAPORAN BARANG PENGGUNA  
EKSTRAKOMPTABEL  
RINCIAN PER KELOMPOK BARANG  
UNTUK PERIODE YANG BERAKHIR 31 DESEMBER 2021

UAPB : 025 KEMENTERIAN AGAMA  
UAPPB-E1 : 02 INSPEKTORAT JENDERAL

Tanggal : 14/05/22 5:49 AM  
Halaman : 1  
Kode Lap : lap\_bmn\_ekstra\_k3\_es1

AKUN NERACA/SUB-SUB KELOMPOK BARANG		SALDO PER 1 JANUARI 2021		MUTASI				SALDO PER 31 DESEMBER 2021	
				BERTAMBAH		BERKURANG			
KODE	URAIAN	KUANTITAS	NILAI	KUANTITAS	NILAI	KUANTITAS	NILAI	KUANTITAS	NILAI
1	2	3	4	5	6	7	8	9	10
132111	Peralatan dan Mesin	2,011	351,147,527	0	0	550	108,660,706	1,461	242,486,821
30301	ALAT BENGKEL BERMESIN	20	2,185,600	0	0	0	0	20	2,185,600
30302	ALAT BENGKEL TAK BERMESIN	37	6,672,000	0	0	0	0	37	6,672,000
30501	ALAT KANTOR	206	33,713,974	0	0	1	107,150	205	33,606,824
30502	ALAT RUMAH TANGGA	1,113	241,226,503	0	0	549	108,553,556	564	132,672,947
30601	ALAT STUDIO	8	1,291,500	0	0	0	0	8	1,291,500
30603	PERALATAN PEMANCAR	5	778,100	0	0	0	0	5	778,100
30701	ALAT KEDOKTERAN	242	22,071,350	0	0	0	0	242	22,071,350
30702	ALAT KESEHATAN UMUM	1	195,000	0	0	0	0	1	195,000
30801	UNIT ALAT LABORATORIUM	96	13,462,800	0	0	0	0	96	13,462,800
30808	ALAT LABORATORIUM STANDARISASI KALIBRASI & INSTRUMENTASI	1	75,000	0	0	0	0	1	75,000
30902	PERSENJATAAN NON SENJATA API	248	25,143,200	0	0	0	0	248	25,143,200
30904	ALAT KHUSUS KEPOLISIAN	32	4,206,000	0	0	0	0	32	4,206,000
31002	PERALATAN KOMPUTER	0	0	0	0	0	0	0	0
31701	UNIT PERALATAN PROSES/PRODUKSI	2	126,500	0	0	0	0	2	126,500
133111	Gedung dan Bangunan	2	7,500,000	0	0	0	0	2	7,500,000
40101	BANGUNAN GEDUNG TEMPAT KERJA	2	7,500,000	0	0	0	0	2	7,500,000
166112	Aset Tetap yang tidak digunakan dalam Operasi Pemerintahan	0	0	550	108,660,706	0	0	550	108,660,706
30501	ALAT KANTOR	0	0	1	107,150	0	0	1	107,150
30502	ALAT RUMAH TANGGA	0	0	549	108,553,556	0	0	549	108,553,556
<b>TOTAL</b>			358,647,527		108,660,706		108,660,706		358,647,527



LAPORAN BARANG PENGGUNA  
EKSTRAKOMPTABEL  
RINCIAN PER KELOMPOK BARANG  
UNTUK PERIODE YANG BERAKHIR 31 DESEMBER 2021

UAPB : 025 KEMENTERIAN AGAMA  
UAPPB-E1 : 03 DITJEN BIMBINGAN MASYARAKAT ISLAM

Tanggal : 14/05/22 5:56 AM  
Halaman : 2  
Kode Lap : lap\_bmn\_ekstra\_k3\_es1

AKUN NERACA/SUB-SUB KELOMPOK BARANG		SALDO PER 1 JANUARI 2021		MUTASI				SALDO PER 31 DESEMBER 2021	
				BERTAMBAH		BERKURANG			
KODE	URAIAN	KUANTITAS	NILAI	KUANTITAS	NILAI	KUANTITAS	NILAI	KUANTITAS	NILAI
1	2	3	4	5	6	7	8	9	10
135121	Aset Tetap Lainnya	3	1,530,000	0	0	0	0	3	1,530,000
60302	TERNAK	0	0	0	0	0	0	0	0
60501	TANAMAN	3	1,530,000	0	0	0	0	3	1,530,000
166112	Aset Tetap yang tidak digunakan dalam Operasi Pemerintahan	315	30,849,937	213	37,861,109	45	6,261,974	483	62,449,072
30401	ALAT PENGOLAHAN	0	0	0	0	0	0	0	0
30501	ALAT KANTOR	110	14,181,894	1	200,000	7	1,013,931	104	13,367,963
30502	ALAT RUMAH TANGGA	201	15,895,043	174	31,105,109	37	4,985,043	338	42,015,109
30601	ALAT STUDIO	1	263,000	0	0	1	263,000	0	0
30602	ALAT KOMUNIKASI	2	400,000	0	0	0	0	2	400,000
30701	ALAT KEDOKTERAN	0	0	0	0	0	0	0	0
31001	KOMPUTER UNIT	0	0	0	0	0	0	0	0
31002	PERALATAN KOMPUTER	1	110,000	38	6,556,000	0	0	39	6,666,000
60302	TERNAK	0	0	0	0	0	0	0	0
TOTAL			8,024,271,743		3,118,410,933		1,241,114,000		9,901,568,676

LAPORAN BARANG PENGGUNA  
EKSTRAKOMPTABEL  
RINCIAN PER KELOMPOK BARANG  
UNTUK PERIODE YANG BERAKHIR 31 DESEMBER 2021

UAPB : 025 KEMENTERIAN AGAMA  
UAPPB-E1 : 04 DITJEN PENDIDIKAN ISLAM

Tanggal : 14/05/22 5:50 AM  
Halaman : 1  
Kode Lap : lap\_bmn\_ekstra\_k3\_es1

AKUN NERACA/SUB-SUB KELOMPOK BARANG		SALDO PER 1 JANUARI 2021		MUTASI				SALDO PER 31 DESEMBER 2021	
				BERTAMBAH		BERKURANG			
KODE	URAIAN	KUANTITAS	NILAI	KUANTITAS	NILAI	KUANTITAS	NILAI	KUANTITAS	NILAI
1	2	3	4	5	6	7	8	9	10
131111	Tanah	0	0	0	0	0	0	0	0
20101	TANAH PERSIL	0	0	0	0	0	0	0	0
132111	Peralatan dan Mesin	2,620,40	365,075,704,937	162,058	46,707,800,737	121,887	17,231,643,539	2,660,57	394,551,862,135
30101	ALAT BESAR DARAT	60	10,813,000	4	490,000	0	0	64	11,303,000
30102	ALAT BESAR APUNG	11	285,000	0	0	0	0	11	285,000
30103	ALAT BANTU	370	43,388,498	29	13,491,800	7	991,004	392	55,889,294
30201	ALAT ANGKUTAN DARAT BERMOTOR	11	97,945,004	0	0	2	46,670,000	9	51,275,004
30202	ALAT ANGKUTAN DARAT TAK BERMOTOR	112	26,032,891	75	54,342,000	2	338,500	185	80,036,391
30204	ALAT ANGKUTAN APUNG TAK BERMOTOR	10	1,258,000	2	536,000	0	0	12	1,794,000
30301	ALAT BENGKEL BERMESIN	680	79,719,722	15	5,048,000	24	4,391,235	671	80,376,487
30302	ALAT BENGKEL TAK BERMESIN	4,438	347,145,948	140	12,023,205	225	9,438,040	4,353	349,731,113
30303	ALAT UKUR	15,709	812,242,784	205	29,655,300	2,865	48,490,569	13,049	793,407,515
30401	ALAT PENGOLAHAN	1,841	218,390,851	121	29,701,000	76	10,680,000	1,886	237,411,851
30501	ALAT KANTOR	131,279	14,045,190,651	5,865	1,360,471,689	3,760	530,545,146	133,384	14,875,117,194
30502	ALAT RUMAH TANGGA	2,021,618	306,687,568,555	131,036	42,391,927,890	93,275	13,555,960,189	2,059,379	335,523,536,256
30601	ALAT STUDIO	26,958	3,395,868,238	526	176,447,444	809	116,279,011	26,675	3,456,036,671
30602	ALAT KOMUNIKASI	2,000	342,784,613	38	18,021,775	163	25,551,370	1,875	335,255,018
30603	PERALATAN PEMANCAR	1,128	94,498,694	8	1,950,000	48	5,043,000	1,088	91,405,694
30604	PERALATAN KOMUNIKASI NAVIGASI	73	10,689,500	0	0	0	0	73	10,689,500
30701	ALAT KEDOKTERAN	25,728	7,128,793,219	794	406,560,563	1,311	124,691,706	25,211	7,410,662,076
30702	ALAT KESEHATAN UMUM	1,913	202,998,177	333	24,558,600	117	11,381,801	2,129	216,174,976
30801	UNIT ALAT LABORATORIUM	250,367	17,744,995,086	3,858	891,220,535	12,883	2,069,941,066	241,342	16,566,274,555
30802	UNIT ALAT LABORATORIUM KIMIA NUKLIR	6,085	600,487,852	93	16,025,210	1,388	165,510,480	4,790	451,002,582
30803	ALAT LABORATORIUM FISIKA NUKLIR/ELEKTRONIKA	2,243	173,690,264	30	16,060,000	10	1,472,250	2,263	188,278,014
30804	ALAT PROTEKSI RADIASI/PROTEKSI LINGKUNGAN	312	24,129,119	1	605,000	2	262,000	311	24,472,119
30805	RADIATION APPLICATION & NON DESTRUCTIVE TESTING LABORATORY	31	3,585,358	0	0	0	0	31	3,585,358
30806	ALAT LABORATORIUM LINGKUNGAN HIDUP	2,997	205,104,713	2	1,169,247	12	1,396,944	2,987	204,877,016
30807	PERALATAN LABORATORIUM HYDRODINAMICA	4,570	366,211,368	1	150,000	21	1,318,120	4,550	365,043,248
30808	ALAT LABORATORIUM STANDARISASI KALIBRASI & INSTRUMENTASI	2,883	296,717,299	6	1,494,800	246	21,672,111	2,643	276,539,988
30901	SENJATA API	18	2,726,000	0	0	0	0	18	2,726,000
30902	PERSENJATAAN NON SENJATA API	13,134	623,799,912	34	7,297,440	548	56,772,520	12,620	574,324,832
30903	SENJATA SINAR	16	13,952,000	0	0	0	0	16	13,952,000
30904	ALAT KHUSUS KEPOLISIAN	1,155	158,428,574	67	21,675,600	11	5,390,600	1,211	174,713,574
31001	KOMPUTER UNIT	1,878	381,289,911	39	3,169,641	41	24,846,428	1,876	359,613,124
31002	PERALATAN KOMPUTER	16,764	2,656,478,380	773	241,690,661	826	137,445,731	16,711	2,760,723,310
31101	ALAT EKSPLORASI TOPOGRAFI	128	9,092,200	0	0	66	4,956,000	62	4,136,200
31102	ALAT EKSPLORASI GEOFISIKA	163	17,721,700	0	0	0	0	163	17,721,700



LAPORAN BARANG PENGGUNA  
EKSTRAKOMPTABEL  
RINCIAN PER KELOMPOK BARANG  
UNTUK PERIODE YANG BERAKHIR 31 DESEMBER 2021

UAPB : 025 KEMENTERIAN AGAMA  
UAPPB-E1 : 04 DITJEN PENDIDIKAN ISLAM

Tanggal : 14/05/22 5:50 AM  
Halaman : 2  
Kode Lap : lap\_bmn\_ekstra\_k3\_es1

AKUN NERACA/SUB-SUB KELOMPOK BARANG		SALDO PER 1 JANUARI 2021		MUTASI				SALDO PER 31 DESEMBER 2021	
				BERTAMBAH		BERKURANG			
KODE	URAIAN	KUANTITAS	NILAI	KUANTITAS	NILAI	KUANTITAS	NILAI	KUANTITAS	NILAI
1	2	3	4	5	6	7	8	9	10
31201	ALAT PENGEBORAN MESIN	0	0	0	0	0	0	0	0
31202	ALAT PENGEBORAN NON MESIN	576	74,509,220	0	0	0	0	576	74,509,220
31303	PENGOLAHAN DAN PEMURNIAN	13	1,792,200	0	0	0	0	13	1,792,200
31401	ALAT BANTU EKSPLORASI	30	1,795,600	0	0	3	330,000	27	1,465,600
31402	ALAT BANTU PRODUKSI	1	10,000	0	0	0	0	1	10,000
31501	ALAT DETEKSI	518	27,714,245	0	0	0	0	518	27,714,245
31502	ALAT PELINDUNG	2,340	284,964,855	81	23,506,000	132	12,352,500	2,289	296,118,355
31503	ALAT SAR	1,257	123,319,405	38	11,692,300	3	897,000	1,292	134,114,705
31504	ALAT KERJA PENERBANGAN	203	117,505,993	0	0	25	6,000,000	178	111,505,993
31601	ALAT PERAGA PELATIHAN DAN PERCONTOHAN	18,801	1,437,201,508	518	67,353,554	378	25,184,500	18,941	1,479,370,562
31701	UNIT PERALATAN PROSES/PRODUKSI	668	100,113,689	2	167,000	25	2,401,800	645	97,878,889
31801	RAMBU-RAMBU LALU LINTAS DARAT	874	183,794,366	4	781,250	5	1,950,000	873	182,625,616
31802	RAMBU-RAMBU LALU LINTAS UDARA	15	2,280,950	0	0	0	0	15	2,280,950
31901	PERALATAN OLAH RAGA	44,464	5,218,540,604	16,990	865,556,733	2,217	171,847,068	59,237	5,912,250,269
60203	TANDA PENGHARGAAN BIDANG OLAH RAGA	13,960	678,139,221	330	12,960,500	361	29,244,850	13,929	661,854,871
133111	Gedung dan Bangunan	1,482	43,843,398,811	107	1,168,301,496	121	4,318,081,533	1,468	40,693,618,774
40101	BANGUNAN GEDUNG TEMPAT KERJA	963	42,444,475,584	97	1,021,056,038	100	4,243,934,533	960	39,221,597,089
40102	BANGUNAN GEDUNG TEMPAT TINGGAL	19	244,059,434	1	7,281,156	3	43,000,000	17	208,340,590
40201	CANDI/TUGU PERINGATAN/PRASASTI	19	75,393,000	2	7,349,545	0	0	21	82,742,545
40301	BANGUNAN MENARA PERAMBUAN	4	5,810,000	0	0	0	0	4	5,810,000
40401	TUGU/TANDA BATAS	477	1,073,660,793	7	132,614,757	18	31,147,000	466	1,175,128,550
135121	Aset Tetap Lainnya	6,542	1,720,100,619	78	11,443,250	1,359	157,226,928	5,261	1,574,316,941
60101	BAHAN PERPUSTAKAAN TERCETAK	102	3,427,700	0	0	0	0	102	3,427,700
60102	BAHAN PERPUSTAKAAN TEREKAM DAN BENTUK MIKRO	40	2,000,000	0	0	0	0	40	2,000,000
60103	KARTOGRAFI, NASKAH DAN LUKISAN	8	1,480,000	0	0	0	0	8	1,480,000
60201	BARANG BERCORAK KESENIAN	4,353	510,516,514	76	11,039,750	1,309	156,329,928	3,120	365,226,336
60202	ALAT BERCORAK KEBUDAYAAN	84	1,659,100	0	0	0	0	84	1,659,100
60301	HEWAN PIARAAN	1	106,300	0	0	0	0	1	106,300
60302	TERNAK	7	89,957,000	1	300,000	0	0	8	90,257,000
60303	HEWAN LAINNYA	0	0	0	0	0	0	0	0
60403	MOLLUSCA (KERANG, TIRAM, CUMI-CUMI, GURITA, SIPUT, DAN SEBANGSANY	4	497,500	0	0	0	0	4	497,500
60409	ALGAE (RUMPUT LAUT DAN TUMBUH-TUMBUHAN LAIN YANG HIDUP DI	7	1,504,100	1	103,500	0	0	8	1,607,600
60410	BIOTA PERAIRAN LAINNYA	50	250,000	0	0	0	0	50	250,000
60501	TANAMAN	1,886	1,108,702,405	0	0	50	897,000	1,836	1,107,805,405
166112	Aset Tetap yang tidak digunakan dalam Operasi Pemerintahan	98,019	9,795,224,781	58,285	7,938,565,082	27,777	3,199,481,684	128,527	14,534,308,179
30101	ALAT BESAR DARAT	0	0	0	0	0	0	0	0
30103	ALAT BANTU	58	2,571,737	4	606,004	2	56,235	60	3,121,506

LAPORAN BARANG PENGGUNA  
EKSTRAKOMPTABEL  
RINCIAN PER KELOMPOK BARANG  
UNTUK PERIODE YANG BERAKHIR 31 DESEMBER 2021

UAPB : 025 KEMENTERIAN AGAMA  
UAPPB-E1 : 04 DITJEN PENDIDIKAN ISLAM

Tanggal : 14/05/22 5:50 AM  
Halaman : 3  
Kode Lap : lap\_bmn\_ekstra\_k3\_es1

AKUN NERACA/SUB-SUB KELOMPOK BARANG		SALDO PER 1 JANUARI 2021		MUTASI				SALDO PER 31 DESEMBER 2021	
				BERTAMBAH		BERKURANG			
KODE	URAIAN	KUANTITAS	NILAI	KUANTITAS	NILAI	KUANTITAS	NILAI	KUANTITAS	NILAI
1	2	3	4	5	6	7	8	9	10
30201	ALAT ANGKUTAN DARAT BERMOTOR	1	46,600,000	1	70,000	1	46,600,000	1	70,000
30202	ALAT ANGKUTAN DARAT TAK BERMOTOR	20	2,725,000	1	176,000	2	325,000	19	2,576,000
30301	ALAT BENGKEL BERMESIN	44	1,013,900	13	1,666,235	26	395,000	31	2,285,135
30302	ALAT BENGKEL TAK BERMESIN	796	22,863,543	11	299,504	69	1,329,263	738	21,833,784
30303	ALAT UKUR	272	15,138,762	2,709	33,535,694	126	4,028,500	2,855	44,645,956
30401	ALAT PENGOLAHAN	74	5,380,300	48	5,900,000	15	1,535,000	107	9,745,300
30501	ALAT KANTOR	5,138	573,405,977	1,564	201,420,823	1,325	147,912,840	5,377	626,913,960
30502	ALAT RUMAH TANGGA	81,129	7,860,985,711	38,385	5,128,644,364	21,401	2,438,924,652	98,113	10,550,705,423
30601	ALAT STUDIO	1,001	132,574,666	425	57,644,131	246	39,387,502	1,180	150,831,295
30602	ALAT KOMUNIKASI	180	19,038,751	137	20,677,720	19	2,635,000	298	37,081,471
30603	PERALATAN PEMANCAR	61	8,720,000	2	275,000	0	0	63	8,995,000
30701	ALAT KEDOKTERAN	474	49,825,050	1,066	104,233,344	121	5,526,250	1,419	148,532,144
30702	ALAT KESEHATAN UMUM	171	23,575,079	1	1	40	1,741,700	132	21,833,380
30801	UNIT ALAT LABORATORIUM	3,249	316,460,061	10,048	1,792,531,785	2,582	214,864,300	10,715	1,894,127,546
30802	UNIT ALAT LABORATORIUM KIMIA NUKLIR	44	1,316,238	1,383	165,356,530	47	10,091,210	1,380	156,581,558
30803	ALAT LABORATORIUM FISIKA NUKLIR/ELEKTRONIKA	15	924,500	0	0	1	200,000	14	724,500
30804	ALAT PROTEKSI RADIASI/PROTEKSI LINGKUNGAN	5	520,000	1	50,000	0	0	6	570,000
30806	ALAT LABORATORIUM LINGKUNGAN HIDUP	2	358,000	8	1,042,344	1	75,000	9	1,325,344
30807	PERALATAN LABORATORIUM HYDRODINAMICA	7	1,302,000	10	418,120	0	0	17	1,720,120
30808	ALAT LABORATORIUM STANDARISASI KALIBRASI & INSTRUMENTASI	32	1,513,000	232	19,150,111	242	18,346,246	22	2,316,865
30901	SENJATA API	3	30,750	0	0	3	30,750	0	0
30902	PERSENJATAAN NON SENJATA API	41	4,335,000	539	55,968,720	1	22,750	579	60,280,970
30904	ALAT KHUSUS KEPOLISIAN	43	4,314,500	0	0	1	200,000	42	4,114,500
31001	KOMPUTER UNIT	153	5,794,841	24	11,754,927	2	290,001	175	17,259,767
31002	PERALATAN KOMPUTER	792	117,233,890	485	64,238,175	532	66,279,850	745	115,192,215
31101	ALAT EKSPLORASI TOPOGRAFI	0	0	66	4,956,000	66	4,956,000	0	0
31102	ALAT EKSPLORASI GEOFISIKA	9	280,000	0	0	0	0	9	280,000
31303	PENGOLAHAN DAN PEMURNIAN	0	0	0	0	0	0	0	0
31401	ALAT BANTU EKSPLORASI	0	0	3	330,000	3	330,000	0	0
31402	ALAT BANTU PRODUKSI	0	0	0	0	0	0	0	0
31502	ALAT PELINDUNG	49	2,945,000	0	0	0	0	49	2,945,000
31503	ALAT SAR	5	1,165,000	2	580,000	0	0	7	1,745,000
31504	ALAT KERJA PENERBANGAN	0	0	25	6,000,000	0	0	25	6,000,000
31601	ALAT PERAGA PELATIHAN DAN PERCONTOHAN	464	49,559,159	221	25,320,000	28	2,240,000	657	72,639,159
31701	UNIT PERALATAN PROSES/PRODUKSI	34	2,823,000	21	1,819,800	2	255,000	53	4,387,800
31801	RAMBU-RAMBU LALU LINTAS DARAT	21	1,506,000	0	0	3	390,000	18	1,116,000
31802	RAMBU-RAMBU LALU LINTAS UDARA	2	60,000	0	0	0	0	2	60,000

LAPORAN BARANG PENGGUNA  
EKSTRAKOMPTABEL  
RINCIAN PER KELOMPOK BARANG  
UNTUK PERIODE YANG BERAKHIR 31 DESEMBER 2021

UAPB : 025 KEMENTERIAN AGAMA  
UAPB-E1 : 04 DITJEN PENDIDIKAN ISLAM

Tanggal : 14/05/22 5:50 AM  
Halaman : 4  
Kode Lap : lap\_bmn\_ekstra\_k3\_es1

AKUN NERACA/SUB-SUB KELOMPOK BARANG		SALDO PER 1 JANUARI 2021		MUTASI				SALDO PER 31 DESEMBER 2021	
				BERTAMBAH		BERKURANG			
KODE	URAIAN	KUANTITAS	NILAI	KUANTITAS	NILAI	KUANTITAS	NILAI	KUANTITAS	NILAI
1	2	3	4	5	6	7	8	9	10
31901	PERALATAN OLAH RAGA	3,205	356,516,366	616	72,397,750	627	67,539,635	3,194	361,374,481
40101	BANGUNAN GEDUNG TEMPAT KERJA	14	72,970,000	3	103,802,000	6	100,544,000	11	76,228,000
40102	BANGUNAN GEDUNG TEMPAT TINGGAL	0	0	3	43,000,000	0	0	3	43,000,000
40401	TUGU/TANDA BATAS	10	1,300,000	0	0	0	0	10	1,300,000
60101	BAHAN PERPUSTAKAAN TERCETAK	0	0	0	0	0	0	0	0
60102	BAHAN PERPUSTAKAAN TEREKAM DAN BENTUK MIKRO	0	0	0	0	0	0	0	0
60201	BARANG BERCORAK KESENIAN	150	17,943,000	98	8,205,000	69	9,125,000	179	17,023,000
60202	ALAT BERCORAK KEBUDAYAAN	0	0	0	0	0	0	0	0
60203	TANDA PENGHARGAAN BIDANG OLAH RAGA	215	18,512,000	130	6,495,000	168	13,305,000	177	11,702,000
60501	TANAMAN	36	51,124,000	0	0	0	0	36	51,124,000
null	null	17	1,486,000	2	560,000	16	1,206,000	3	840,000
30303	ALAT UKUR	2	235,000	0	0	2	235,000	0	0
30801	UNIT ALAT LABORATORIUM	4	120,000	0	0	4	120,000	0	0
30901	SENJATA API	5	1,080,000	2	560,000	4	800,000	3	840,000
30902	PERSENJATAAN NON SENJATA API	6	51,000	0	0	6	51,000	0	0
<b>TOTAL</b>			420,435,915,148		55,826,670,565		24,907,639,684		451,354,946,029

LAPORAN BARANG PENGGUNA  
EKSTRAKOMPTABEL  
RINCIAN PER KELOMPOK BARANG  
UNTUK PERIODE YANG BERAKHIR 31 DESEMBER 2021

UAPB : 025 KEMENTERIAN AGAMA  
UAPPB-E1 : 05 DITJEN BIMBINGAN MASYARAKAT KRISTEN

Tanggal : 14/05/22 6:05 AM  
Halaman : 1  
Kode Lap : lap\_bmn\_ekstra\_k3\_es1

AKUN NERACA/SUB-SUB KELOMPOK BARANG		SALDO PER 1 JANUARI 2021		MUTASI				SALDO PER 31 DESEMBER 2021	
				BERTAMBAH		BERKURANG			
KODE	URAIAN	KUANTITAS	NILAI	KUANTITAS	NILAI	KUANTITAS	NILAI	KUANTITAS	NILAI
1	2	3	4	5	6	7	8	9	10
132111	Peralatan dan Mesin	10,182	3,406,921,082	171	82,139,500	338	84,659,720	10,015	3,404,400,862
30201	ALAT ANGKUTAN DARAT BERMOTOR	0	0	0	0	0	0	0	0
30302	ALAT BENGKEL TAK BERMESIN	1	110,000	0	0	0	0	1	110,000
30401	ALAT PENGOLAHAN	0	0	0	0	0	0	0	0
30501	ALAT KANTOR	402	80,223,386	11	4,511,000	0	0	413	84,734,386
30502	ALAT RUMAH TANGGA	8,322	3,060,027,265	159	76,728,500	337	84,409,720	8,144	3,052,346,045
30601	ALAT STUDIO	842	109,329,876	0	0	0	0	842	109,329,876
30602	ALAT KOMUNIKASI	9	1,775,000	0	0	0	0	9	1,775,000
30603	PERALATAN PEMANCAR	1	165,000	0	0	0	0	1	165,000
30701	ALAT KEDOKTERAN	27	17,770,000	0	0	0	0	27	17,770,000
30801	UNIT ALAT LABORATORIUM	0	0	0	0	0	0	0	0
30808	ALAT LABORATORIUM STANDARISASI KALIBRASI & INSTRUMENTASI	1	250,000	0	0	0	0	1	250,000
30904	ALAT KHUSUS KEPOLISIAN	1	250,000	0	0	1	250,000	0	0
31001	KOMPUTER UNIT	17	5,214,002	0	0	0	0	17	5,214,002
31002	PERALATAN KOMPUTER	48	11,250,953	1	900,000	0	0	49	12,150,953
31501	ALAT DETEKSI	0	0	0	0	0	0	0	0
31502	ALAT PELINDUNG	507	119,905,500	0	0	0	0	507	119,905,500
31504	ALAT KERJA PENERBANGAN	0	0	0	0	0	0	0	0
31601	ALAT PERAGA PELATIHAN DAN PERCONTOHAN	4	650,100	0	0	0	0	4	650,100
133111	Gedung dan Bangunan	1	2,870,000	0	0	0	0	1	2,870,000
40101	BANGUNAN GEDUNG TEMPAT KERJA	1	2,870,000	0	0	0	0	1	2,870,000
166112	Aset Tetap yang tidak digunakan dalam Operasi Pemerintahan	157	15,322,275	337	84,408,720	14	2,316,803	480	97,414,192
30502	ALAT RUMAH TANGGA	155	14,822,275	336	84,158,720	12	1,816,803	479	97,164,192
30602	ALAT KOMUNIKASI	2	500,000	0	0	2	500,000	0	0
30904	ALAT KHUSUS KEPOLISIAN	0	0	1	250,000	0	0	1	250,000
<b>TOTAL</b>			3,425,113,357		166,548,220		86,976,523		3,504,685,054

LAPORAN BARANG PENGGUNA  
EKSTRAKOMPTABEL  
RINCIAN PER KELOMPOK BARANG  
UNTUK PERIODE YANG BERAKHIR 31 DESEMBER 2021

UAPB : 025 KEMENTERIAN AGAMA  
UAPPB-E1 : 06 DITJEN BIMBINGAN MASYARAKAT KATOLIK

Tanggal : 14/05/22 5:56 AM  
Halaman : 1  
Kode Lap : lap\_bmn\_ekstra\_k3\_es1

AKUN NERACA/SUB-SUB KELOMPOK BARANG		SALDO PER 1 JANUARI 2021		MUTASI				SALDO PER 31 DESEMBER 2021	
				BERTAMBAH		BERKURANG			
KODE	URAIAN	KUANTITAS	NILAI	KUANTITAS	NILAI	KUANTITAS	NILAI	KUANTITAS	NILAI
1	2	3	4	5	6	7	8	9	10
132111	Peralatan dan Mesin	1,624	891,570,444	306	154,543,273	0	0	1,930	1,046,113,717
30501	ALAT KANTOR	18	11,700,000	0	0	0	0	18	11,700,000
30502	ALAT RUMAH TANGGA	1,591	868,996,444	289	147,829,523	0	0	1,880	1,016,825,967
30601	ALAT STUDIO	3	2,850,000	1	950,000	0	0	4	3,800,000
30803	ALAT LABORATORIUM FISIKA NUKLIR/ELEKTRONIKA	1	990,000	0	0	0	0	1	990,000
31002	PERALATAN KOMPUTER	11	7,034,000	1	767,000	0	0	12	7,801,000
31901	PERALATAN OLAH RAGA	0	0	15	4,996,750	0	0	15	4,996,750
133111	Gedung dan Bangunan	1	23,288,137	0	0	0	0	1	23,288,137
40101	BANGUNAN GEDUNG TEMPAT KERJA	1	23,288,137	0	0	0	0	1	23,288,137
166112	Aset Tetap yang tidak digunakan dalam Operasi Pemerintahan	0	0	0	0	0	0	0	0
30501	ALAT KANTOR	0	0	0	0	0	0	0	0
30502	ALAT RUMAH TANGGA	0	0	0	0	0	0	0	0
31002	PERALATAN KOMPUTER	0	0	0	0	0	0	0	0
<b>TOTAL</b>			914,858,581		154,543,273		0		1,069,401,854

LAPORAN BARANG PENGGUNA  
EKSTRAKOMPTABEL  
RINCIAN PER KELOMPOK BARANG  
UNTUK PERIODE YANG BERAKHIR 31 DESEMBER 2021

UAPB : 025 KEMENTERIAN AGAMA  
UAPPB-E1 : 07 DITJEN BIMBINGAN MASYARAKAT HINDU

Tanggal : 14/05/22 5:57 AM  
Halaman : 1  
Kode Lap : lap\_bmn\_ekstra\_k3\_es1

AKUN NERACA/SUB-SUB KELOMPOK BARANG		SALDO PER 1 JANUARI 2021		MUTASI				SALDO PER 31 DESEMBER 2021	
				BERTAMBAH		BERKURANG			
KODE	URAIAN	KUANTITAS	NILAI	KUANTITAS	NILAI	KUANTITAS	NILAI	KUANTITAS	NILAI
1	2	3	4	5	6	7	8	9	10
132111	Peralatan dan Mesin	6,144	1,671,223,683	641	297,161,100	123	29,910,000	6,662	1,938,474,783
30203	ALAT ANGKUTAN APUNG BERMOTOR	12	339,000	0	0	0	0	12	339,000
30302	ALAT BENGKEL TAK BERMESIN	0	0	0	0	0	0	0	0
30303	ALAT UKUR	9	1,562,000	0	0	0	0	9	1,562,000
30401	ALAT PENGOLAHAN	0	0	0	0	0	0	0	0
30501	ALAT KANTOR	1,084	116,482,700	1	427,500	0	0	1,085	116,910,200
30502	ALAT RUMAH TANGGA	4,629	1,439,804,497	608	283,304,100	123	29,910,000	5,114	1,693,198,597
30601	ALAT STUDIO	31	6,868,000	27	9,576,000	0	0	58	16,444,000
30602	ALAT KOMUNIKASI	3	2,070,000	0	0	0	0	3	2,070,000
30701	ALAT KEDOKTERAN	1	200,000	0	0	0	0	1	200,000
30702	ALAT KESEHATAN UMUM	0	0	0	0	0	0	0	0
30801	UNIT ALAT LABORATORIUM	0	0	0	0	0	0	0	0
30803	ALAT LABORATORIUM FISIKA NUKLIR/ELEKTRONIKA	0	0	0	0	0	0	0	0
30902	PERSENJATAAN NON SENJATA API	0	0	0	0	0	0	0	0
30904	ALAT KHUSUS KEPOLISIAN	0	0	0	0	0	0	0	0
31001	KOMPUTER UNIT	11	291,000	0	0	0	0	11	291,000
31002	PERALATAN KOMPUTER	62	27,392,986	5	3,853,500	0	0	67	31,246,486
31102	ALAT EKSPLORASI GEOFISIKA	0	0	0	0	0	0	0	0
31601	ALAT PERAGA PELATIHAN DAN PERCONTOHAN	127	5,488,500	0	0	0	0	127	5,488,500
31901	PERALATAN OLAH RAGA	175	70,725,000	0	0	0	0	175	70,725,000
133111	Gedung dan Bangunan	1	8,266,000	0	0	0	0	1	8,266,000
40101	BANGUNAN GEDUNG TEMPAT KERJA	1	8,266,000	0	0	0	0	1	8,266,000
135121	Aset Tetap Lainnya	214	583,250,000	0	0	60	165,000,000	154	418,250,000
60501	TANAMAN	214	583,250,000	0	0	60	165,000,000	154	418,250,000
166112	Aset Tetap yang tidak digunakan dalam Operasi Pemerintahan	74	9,555,000	183	194,910,000	0	0	257	204,465,000
30501	ALAT KANTOR	10	1,125,000	0	0	0	0	10	1,125,000
30502	ALAT RUMAH TANGGA	64	8,430,000	123	29,910,000	0	0	187	38,340,000
30602	ALAT KOMUNIKASI	0	0	0	0	0	0	0	0
60501	TANAMAN	0	0	60	165,000,000	0	0	60	165,000,000
<b>TOTAL</b>			2,272,294,683		492,071,100		194,910,000		2,569,455,783

LAPORAN BARANG PENGGUNA  
EKSTRAKOMPTABEL  
RINCIAN PER KELOMPOK BARANG  
UNTUK PERIODE YANG BERAKHIR 31 DESEMBER 2021

UAPB : 025 KEMENTERIAN AGAMA  
UAPB-E1 : 08 DITJEN BIMBINGAN MASYARAKAT BUDDHA

Tanggal : 14/05/22 5:54 AM  
Halaman : 1  
Kode Lap : lap\_bmn\_ekstra\_k3\_es1

AKUN NERACA/SUB-SUB KELOMPOK BARANG		SALDO PER 1 JANUARI 2021		MUTASI				SALDO PER 31 DESEMBER 2021	
				BERTAMBAH		BERKURANG			
KODE	URAIAN	KUANTITAS	NILAI	KUANTITAS	NILAI	KUANTITAS	NILAI	KUANTITAS	NILAI
1	2	3	4	5	6	7	8	9	10
132111	Peralatan dan Mesin	5,283	364,089,055	3	1,850,000	5	2,190,000	5,281	363,749,055
30501	ALAT KANTOR	3,329	47,886,632	0	0	1	142,000	3,328	47,744,632
30502	ALAT RUMAH TANGGA	1,373	221,487,185	3	1,850,000	3	1,850,000	1,373	221,487,185
30601	ALAT STUDIO	161	31,409,742	0	0	0	0	161	31,409,742
30602	ALAT KOMUNIKASI	10	2,530,000	0	0	0	0	10	2,530,000
30701	ALAT KEDOKTERAN	2	1,700,000	0	0	0	0	2	1,700,000
30801	UNIT ALAT LABORATORIUM	259	24,893,888	0	0	0	0	259	24,893,888
30902	PERSENJATAAN NON SENJATA API	13	3,819,400	0	0	0	0	13	3,819,400
30904	ALAT KHUSUS KEPOLISIAN	0	0	0	0	0	0	0	0
31001	KOMPUTER UNIT	1	75,000	0	0	0	0	1	75,000
31002	PERALATAN KOMPUTER	39	10,781,208	0	0	1	198,000	38	10,583,208
31502	ALAT PELINDUNG	0	0	0	0	0	0	0	0
31901	PERALATAN OLAH RAGA	96	19,506,000	0	0	0	0	96	19,506,000
133111	Gedung dan Bangunan	2	19,730,000	0	0	0	0	2	19,730,000
40101	BANGUNAN GEDUNG TEMPAT KERJA	2	19,730,000	0	0	0	0	2	19,730,000
166112	Aset Tetap yang tidak digunakan dalam Operasi Pemerintahan	4	960,000	2	340,000	4	960,000	2	340,000
30501	ALAT KANTOR	1	250,000	1	142,000	1	250,000	1	142,000
30502	ALAT RUMAH TANGGA	3	710,000	0	0	3	710,000	0	0
31002	PERALATAN KOMPUTER	0	0	1	198,000	0	0	1	198,000
<b>TOTAL</b>			384,779,055		2,190,000		3,150,000		383,819,055

LAPORAN BARANG PENGGUNA  
EKSTRAKOMPTABEL  
RINCIAN PER KELOMPOK BARANG  
UNTUK PERIODE YANG BERAKHIR 31 DESEMBER 2021

UAPB : 025 KEMENTERIAN AGAMA  
UAPPB-E1 : 09 DITJEN PENYELENGGARAAN HAJI DAN UMRAH

Tanggal : 14/05/22 5:55 AM  
Halaman : 1  
Kode Lap : lap\_bmn\_ekstra\_k3\_es1

AKUN NERACA/SUB-SUB KELOMPOK BARANG		SALDO PER 1 JANUARI 2021		MUTASI				SALDO PER 31 DESEMBER 2021	
				BERTAMBAH		BERKURANG			
KODE	URAIAN	KUANTITAS	NILAI	KUANTITAS	NILAI	KUANTITAS	NILAI	KUANTITAS	NILAI
1	2	3	4	5	6	7	8	9	10
132111	Peralatan dan Mesin	40,748	11,920,224,361	8,416	3,156,652,401	317	85,290,299	48,847	14,991,586,463
30202	ALAT ANGKUTAN DARAT TAK BERMOTOR	19	13,092,500	0	0	0	0	19	13,092,500
30301	ALAT BENGKEL BERMESIN	8	472,000	0	0	0	0	8	472,000
30302	ALAT BENGKEL TAK BERMESIN	167	55,030,000	0	0	0	0	167	55,030,000
30303	ALAT UKUR	11	9,300,000	0	0	0	0	11	9,300,000
30401	ALAT PENGOLAHAN	71	53,935,050	0	0	0	0	71	53,935,050
30501	ALAT KANTOR	2,666	578,769,694	1,419	229,801,499	41	14,109,000	4,044	794,462,193
30502	ALAT RUMAH TANGGA	36,747	10,914,484,072	6,938	2,894,386,802	245	59,292,300	43,440	13,749,578,574
30601	ALAT STUDIO	73	30,928,691	33	14,678,098	24	7,260,000	82	38,346,789
30602	ALAT KOMUNIKASI	18	9,780,000	0	0	0	0	18	9,780,000
30603	PERALATAN PEMANCAR	146	10,076,044	0	0	0	0	146	10,076,044
30701	ALAT KEDOKTERAN	224	66,428,300	12	8,850,000	0	0	236	75,278,300
30801	UNIT ALAT LABORATORIUM	251	49,253,000	0	0	0	0	251	49,253,000
30802	UNIT ALAT LABORATORIUM KIMIA NUKLIR	76	21,645,028	0	0	0	0	76	21,645,028
30803	ALAT LABORATORIUM FISIKA NUKLIR/ELEKTRONIKA	50	39,475,999	0	0	1	725,999	49	38,750,000
30902	PERSENJATAAN NON SENJATA API	0	0	0	0	0	0	0	0
30904	ALAT KHUSUS KEPOLISIAN	1	890,000	1	1	0	0	2	890,001
31001	KOMPUTER UNIT	4	572,162	1	1	0	0	5	572,163
31002	PERALATAN KOMPUTER	161	52,337,821	12	8,936,000	6	3,903,000	167	57,370,821
31601	ALAT PERAGA PELATIHAN DAN PERCONTOHAN	28	5,405,000	0	0	0	0	28	5,405,000
31801	RAMBU-RAMBU LALU LINTAS DARAT	17	3,400,000	0	0	0	0	17	3,400,000
31901	PERALATAN OLAH RAGA	10	4,949,000	0	0	0	0	10	4,949,000
133111	Gedung dan Bangunan	30	118,673,885	1	2,280,000	0	0	31	120,953,885
40101	BANGUNAN GEDUNG TEMPAT KERJA	5	89,286,385	0	0	0	0	5	89,286,385
40401	TUGU/TANDA BATAS	25	29,387,500	1	2,280,000	0	0	26	31,667,500
166112	Aset Tetap yang tidak digunakan dalam Operasi Pemerintahan	5	897,000	2	1,025,000	2	227,000	5	1,695,000
30501	ALAT KANTOR	1	110,000	0	0	0	0	1	110,000
30502	ALAT RUMAH TANGGA	3	710,000	0	0	1	150,000	2	560,000
31002	PERALATAN KOMPUTER	1	77,000	2	1,025,000	1	77,000	2	1,025,000
<b>TOTAL</b>			12,039,795,246		3,159,957,401		85,517,299		15,114,235,348



LAPORAN BARANG PENGGUNA  
EKSTRAKOMPABEL  
RINCIAN PER KELOMPOK BARANG  
UNTUK PERIODE YANG BERAKHIR 31 DESEMBER 2021

UAPB : 025 KEMENTERIAN AGAMA  
UAPPB-E1 : 11 BADAN PENELITIAN PENGEMBANGAN DAN PENDIDIKAN PELATIHAN

Tanggal : 14/05/22 6:00 AM  
Halaman : 1  
Kode Lap : lap\_bmn\_ekstra\_k3\_es1

AKUN NERACA/SUB-SUB KELOMPOK BARANG		SALDO PER 1 JANUARI 2021		MUTASI				SALDO PER 31 DESEMBER 2021	
				BERTAMBAH		BERKURANG			
KODE	URAIAN	KUANTITAS	NILAI	KUANTITAS	NILAI	KUANTITAS	NILAI	KUANTITAS	NILAI
1	2	3	4	5	6	7	8	9	10
132111	Peralatan dan Mesin	17,617	2,647,365,158	1	967,120	769	131,629,596	16,849	2,516,702,682
30103	ALAT BANTU	4	900,000	0	0	0	0	4	900,000
30301	ALAT BENGKEL BERMESIN	3	467,500	0	0	3	467,500	0	0
30302	ALAT BENGKEL TAK BERMESIN	114	18,759,500	0	0	0	0	114	18,759,500
30303	ALAT UKUR	7	912,500	0	0	0	0	7	912,500
30401	ALAT PENGOLAHAN	0	0	0	0	0	0	0	0
30501	ALAT KANTOR	2,818	188,440,139	0	0	2	219,500	2,816	188,220,639
30502	ALAT RUMAH TANGGA	13,275	2,283,356,347	1	967,120	753	130,305,796	12,523	2,154,017,671
30601	ALAT STUDIO	21	3,357,500	0	0	1	76,000	20	3,281,500
30602	ALAT KOMUNIKASI	15	3,006,000	0	0	1	106,000	14	2,900,000
30603	PERALATAN PEMANCAR	0	0	0	0	0	0	0	0
30701	ALAT KEDOKTERAN	461	56,634,312	0	0	0	0	461	56,634,312
30702	ALAT KESEHATAN UMUM	10	1,790,000	0	0	0	0	10	1,790,000
30801	UNIT ALAT LABORATORIUM	615	56,173,724	0	0	9	454,800	606	55,718,924
30802	UNIT ALAT LABORATORIUM KIMIA NUKLIR	9	899,296	0	0	0	0	9	899,296
30803	ALAT LABORATORIUM FISIKA NUKLIR/ELEKTRONIKA	6	632,000	0	0	0	0	6	632,000
30806	ALAT LABORATORIUM LINGKUNGAN HIDUP	1	144,000	0	0	0	0	1	144,000
30807	PERALATAN LABORATORIUM HYDRODINAMICA	15	4,350,000	0	0	0	0	15	4,350,000
30808	ALAT LABORATORIUM STANDARISASI KALIBRASI & INSTRUMENTASI	5	1,250,000	0	0	0	0	5	1,250,000
30902	PERSENJATAAN NON SENJATA API	118	6,940,340	0	0	0	0	118	6,940,340
31001	KOMPUTER UNIT	0	0	0	0	0	0	0	0
31002	PERALATAN KOMPUTER	20	9,452,000	0	0	0	0	20	9,452,000
31402	ALAT BANTU PRODUKSI	0	0	0	0	0	0	0	0
31701	UNIT PERALATAN PROSES/PRODUKSI	100	9,900,000	0	0	0	0	100	9,900,000
133111	Gedung dan Bangunan	23	81,447,249	0	0	1	6,266,500	22	75,180,749
40101	BANGUNAN GEDUNG TEMPAT KERJA	9	67,510,749	0	0	0	0	9	67,510,749
40102	BANGUNAN GEDUNG TEMPAT TINGGAL	1	6,266,500	0	0	1	6,266,500	0	0
40401	TUGU/TANDA BATAS	13	7,670,000	0	0	0	0	13	7,670,000
135121	Aset Tetap Lainnya	6,851	110,025,550	0	0	154	20,845,300	6,697	89,180,250
60101	BAHAN PERPUSTAKAAN TERCETAK	2	124,500	0	0	0	0	2	124,500
60201	BARANG BERCORAK KESENIAN	154	20,845,300	0	0	154	20,845,300	0	0
60501	TANAMAN	6,695	89,055,750	0	0	0	0	6,695	89,055,750
166112	Aset Tetap yang tidak digunakan dalam Operasi Pemerintahan	874	82,897,101	583	82,981,946	907	109,831,256	550	56,047,791
30301	ALAT BENGKEL BERMESIN	0	0	3	467,500	3	467,500	0	0
30303	ALAT UKUR	20	1,458,820	0	0	0	0	20	1,458,820
30401	ALAT PENGOLAHAN	9	1,040,721	0	0	0	0	9	1,040,721

LAPORAN BARANG PENGGUNA  
EKSTRAKOMPTABEL  
RINCIAN PER KELOMPOK BARANG  
UNTUK PERIODE YANG BERAKHIR 31 DESEMBER 2021

UAPB : 025 KEMENTERIAN AGAMA  
UAPPB-E1 : 11 BADAN PENELITIAN PENGEMBANGAN DAN PENDIDIKAN PELATIHAN

Tanggal : 14/05/22 6:00 AM  
Halaman : 2  
Kode Lap : lap\_bmn\_ekstra\_k3\_es1

AKUN NERACA/SUB-SUB KELOMPOK BARANG		SALDO PER 1 JANUARI 2021		MUTASI				SALDO PER 31 DESEMBER 2021	
				BERTAMBAH		BERKURANG			
KODE	URAIAN	KUANTITAS	NILAI	KUANTITAS	NILAI	KUANTITAS	NILAI	KUANTITAS	NILAI
1	2	3	4	5	6	7	8	9	10
30501	ALAT KANTOR	431	25,143,000	2	219,500	275	19,299,500	158	6,063,000
30502	ALAT RUMAH TANGGA	405	52,639,560	567	81,658,146	611	88,432,456	361	45,865,250
30601	ALAT STUDIO	0	0	1	76,000	1	76,000	0	0
30602	ALAT KOMUNIKASI	0	0	1	106,000	1	106,000	0	0
30603	PERALATAN PEMANCAR	2	170,000	0	0	2	170,000	0	0
30701	ALAT KEDOKTERAN	0	0	0	0	0	0	0	0
30801	UNIT ALAT LABORATORIUM	0	0	9	454,800	9	454,800	0	0
31001	KOMPUTER UNIT	5	825,000	0	0	5	825,000	0	0
31002	PERALATAN KOMPUTER	2	1,620,000	0	0	0	0	2	1,620,000
31402	ALAT BANTU PRODUKSI	0	0	0	0	0	0	0	0
<b>TOTAL</b>			2,921,735,058		83,949,066		268,572,652		2,737,111,472

LAPORAN BARANG PENGGUNA  
EKSTRAKOMPTABEL  
RINCIAN PER KELOMPOK BARANG  
UNTUK PERIODE YANG BERAKHIR 31 DESEMBER 2021

UAPB : 025 KEMENTERIAN AGAMA  
UAPPB-E1 : 12 BADAN PENYELENGGARA JAMINAN PRODUK HALAL

Tanggal : 14/05/22 5:55 AM  
Halaman : 1  
Kode Lap : lap\_bmn\_ekstra\_k3\_es1

AKUN NERACA/SUB-SUB KELOMPOK BARANG		SALDO PER 1 JANUARI 2021		MUTASI				SALDO PER 31 DESEMBER 2021	
				BERTAMBAH		BERKURANG			
KODE	URAIAN	KUANTITAS	NILAI	KUANTITAS	NILAI	KUANTITAS	NILAI	KUANTITAS	NILAI
1	2	3	4	5	6	7	8	9	10
132111	Peralatan dan Mesin	1,436	283,471,650	145	106,256,414	0	0	1,581	389,728,064
30501	ALAT KANTOR	14	10,325,000	38	36,469,497	0	0	52	46,794,497
30502	ALAT RUMAH TANGGA	267	159,511,450	99	62,988,917	0	0	366	222,500,367
30601	ALAT STUDIO	0	0	8	6,798,000	0	0	8	6,798,000
30801	UNIT ALAT LABORATORIUM	1,139	105,755,200	0	0	0	0	1,139	105,755,200
30807	PERALATAN LABORATORIUM HYDRODINAMICA	4	3,960,000	0	0	0	0	4	3,960,000
31002	PERALATAN KOMPUTER	12	3,920,000	0	0	0	0	12	3,920,000
133111	Gedung dan Bangunan	1	9,310,000	0	0	0	0	1	9,310,000
40401	TUGU/TANDA BATAS	1	9,310,000	0	0	0	0	1	9,310,000
TOTAL			292,781,650		106,256,414		0		399,038,064

